


















- i** Please review all available spare parts for this item, then contact us through the webform (found in the Help Centre in our website header). Let us know the SKU of each spare part you're interested in and the quantity you need.
- i** The availability of the products may change.

Product image	SKU number	Product name	Available quantity
	<b>10010664</b>	<ul style="list-style-type: none"> <li> NASADKA 400 MM DO BLENDERA</li> <li> Mixer Aufsatz 400mm</li> <li> Blender Shaft 400mm</li> </ul>	<b>39</b>
	<b>19004024</b>	<ul style="list-style-type: none"> <li> OSŁONA PRZEŁACZNIKA</li> <li> Schalterschutzgehäuse</li> <li> Switch protective housing RCSM-500-300P</li> </ul>	<b>42</b>
	<b>19004025</b>	<ul style="list-style-type: none"> <li> SZCZOTKA</li> <li> Kohlenbürste</li> <li> Carbon brush RCSM-500-300P</li> </ul>	<b>39</b>
	<b>19004026</b>	<ul style="list-style-type: none"> <li> SILNIK</li> <li> Motor</li> <li> Electric motor RCSM-500-300P</li> </ul>	<b>5</b>
	<b>19004027</b>	<ul style="list-style-type: none"> <li> PRZEŁĄCZNIK</li> <li> Schalter</li> <li> Switch RCSM-500-300P</li> </ul>	<b>34</b>

Product image	SKU number	Product name	Available quantity
	<b>19004028</b>	<p>🇵🇱 PŁYTA KONTROLI PRĘDKOŚCI</p> <p>🇬🇧 Platine für Geschwindigkeitskontrolle</p> <p>🇩🇪 Mainboard for Speed control RCSM-500-300P</p>	● 1
	<b>19004029</b>	<p>🇵🇱 PŁYTA PCB</p> <p>🇬🇧 PCB Platine</p> <p>🇩🇪 PCB Mainboard RCSM-500-300P</p>	● 0
	<b>19004030</b>	<p>🇵🇱 TULEJA KLINUJĄCA</p> <p>🇬🇧 Keilhülse</p> <p>🇩🇪 Wedge sleeve RCMA-250</p>	● 4
	<b>19004415</b>	<p>🇵🇱 ZESTAW KOŃCÓWEK</p> <p>🇬🇧 Aufsätze Set</p> <p>🇩🇪 Endings set RCSM-500-300P</p>	● 71
	<b>19004490</b>	<p>🇵🇱 MIESZADŁO</p> <p>🇬🇧 STIRRER</p> <p>🇩🇪 RÜHRSTAB RCSM-500-400P</p>	● 0
	<b>19007514</b>	<p>🇵🇱 Opakowanie zewnętrzne 55x30x11</p> <p>🇬🇧 outside packaging 55x30x11</p> <p>🇩🇪 Außenverpackung 55x30x11</p>	● 0

Product image	SKU number	Product name	Available quantity
	<b>19012826</b>	 Blender bez nasadki  Blender without cap	 <b>0</b>
	<b>19021028</b>	 Tuleja wielowypustowa  Spline sleeve	 <b>0</b>
	<b>19024057</b>	 608 łożysko  608 bearing	 <b>0</b>
	<b>19024058</b>	 Tuleja łożyskowa  Bearing sleeve	 <b>0</b>
	<b>19024059</b>	 Tuleja łącząca pierścień uszczelniający  Connect sleeve seal ring	 <b>1</b>
	<b>19024060</b>	 Pierścień ceramiczny tuleja  Ceramic ring sleeve	 <b>0</b>

Product image	SKU number	Product name	Available quantity
	<b>19024061</b>	 Pierścień wypukły  Convex ring	● <b>2</b>