

# **GARDEN GATE**

**WIE-GG-125**

**WIE-GG-150**




**WIE-GG-100**


|                           |   |
|---------------------------|---|
| PRODUKTNAME               | GARTENTOR   |
| PRODUCT NAME              | GARDEN GATE   |
| NAZWA PRODUKTU            | FURTKA OGRODOWA   |
| MODELL                    |   |
| PRODUCT MODEL             | WIE-GG-125<br>WIE-GG-150<br>WIE-GG-100                            |
| MODEL PRODUKTU            |   |
| HERSTELLER                |   |
| MANUFACTURER              | EXPONDO POLSKA SP. Z O.O. SP. K.                                  |
| PRODUCENT                 |   |
| ANSCHRIFT DES HERSTELLERS |   |
| MANUFACTURER ADDRESS      | UL. NOWY KISIELIN-INNOWACYJNA 7, 66-002 ZIELONA GÓRA   POLAND, EU |
| ADRES PRODUCENTA          |   |

TECHNISCHE DATEN

| Parameter   | Werte       |             |             |
|---|-------------|-------------|-------------|
| Produktname   | GARTENTOR   |             |             |
| Modell  | WIE-GG-125  | WIE-GG-150  | WIE-GG-100  |
| Abmessungen der Pfosten [Breite x Tiefe x Höhe; mm] | 60x60 x1750 | 60x60 x1950 | 60x60 x1500 |
| Abmessungen des Tores [mm]                          | 870 x 1250  |             | 870x1000    |
| Durchmesser des Gittersdrahtes [mm]                 | 3,9         |             |             |
| Maschenweite des Gitters (Viereck) [mm]             | 50x50       |             |             |


ERLÄUTERUNG DER SYMBOLE


|   |   |
|---|---|
|  | Gebrauchsanweisung beachten.  |
|  | ACHTUNG!, WARNUNG! oder HINWEIS!, um auf bestimmte Umstände aufmerksam zu machen (allgemeines Warnzeichen). |
|  | Sperren.  |

 **ACHTUNG!** Lesen Sie alle Sicherheitshinweise und alle Anweisungen durch. Die Nichtbeachtung der Warnungen und Anweisungen kann zu schweren Verletzungen bis hin zum Tod führen.

Die Begriffe „Gerät“ oder „Produkt“ in den Warnungen und Beschreibung des Handbuchs beziehen sich auf GARTENTOR.

- Bewahren Sie die Gebrauchsanleitung für den weiteren Gebrauch auf. Sollte das Gerät an Dritte weitergegeben werden, muss die Gebrauchsanleitung mit ausgehändigt werden.
- Verpackungselemente und kleine Montageteile außerhalb der Reichweite von Kindern aufbewahren.
- Das Gerät ist kein Spielzeug. Kinder sollten in der Nähe des Geräts unter Aufsicht stehen, um Unfälle zu vermeiden.
- Es ist untersagt, in den Aufbau des Geräts einzugreifen, um seine Parameter oder Konstruktion zu ändern.
- Geräte von Feuer – und Wärmequellen fernhalten.
- Überlasten Sie das Gerät nicht.

 **ACHTUNG!** Obwohl das Gerät in Hinblick auf Sicherheit entworfen wurde und über Schutzmechanismen sowie zusätzlicher Sicherheitselemente verfügt, besteht bei der Bedienung eine geringe Unfall- oder Verletzungsgefahr. Es wird empfohlen, bei der Nutzung Vorsicht und Vernunft walten zu lassen.




 **ACHTUNG:** Die Explosionszeichnungen von diesem Produkt befinden sich auf den letzten Seiten der Bedienungsanleitung S. 5.




TECHNICAL DATA

| Parameter description                        | Parameter value |             |             |
|--|-----------------|-------------|-------------|
| Product name                                 | GARDEN GATE     |             |             |
| Model  | WIE-GG-125      | WIE-GG-150  | WIE-GG-100  |
| Post Dimensions [Width x Depth x Height; mm] | 60x60 x1750     | 60x60 x1950 | 60x60 x1500 |
| Gate Dimensions [mm]                         | 870 x 1250      |             | 870x1000    |
| Gate Wire Diameter [mm]                      | 3,9             |             |             |
| Grill Mesh Size (Quadrangle) [mm]            | 50x50           |             |             |


LEGEND


|   |  |
|---|--|
|  | Read instructions before use.  |
|  | WARNING! or CAUTION! or REMEMBER! A general warning sign concerning a given situation. |
|  | Keep it locked.  |

 **ATTENTION!** Read all safety warnings and all instructions. Failure to follow the warnings and instructions may result in serious injury or even death.

The terms „device“ or „product“ are used in the warnings and instructions to refer to GARDEN GATE.

- Please keep this manual available for future reference. If this device is passed on to a third party, the manual must be passed on with it.
- Keep packaging elements and small assembly parts in a place not available to children.
- The device is not a toy. Children must be supervised to ensure that they do not play with the device.
- It is forbidden to interfere with the structure of the device in order to change its parameters or construction.
- Keep the device away from sources of fire and heat.
- Do not overload the device.


 **ATTENTION!** Despite the safe design of the device and its protective features, and despite the use of additional elements protecting the operator, there is still a slight risk of accident or injury when using the device. Stay alert and use common sense when using the device.


 **ATTENTION!** This product's exploded view can be found on the last pages of the operating instructions (pp. 5).


## DANE TECHNICZNE


| Opis parametru   | Wartość parametru |                |                |
|--|-------------------|----------------|----------------|
| Nazwa produktu   | FURTKA OGRODOWA   |                |                |
| Model  | WIE-<br>GG-125    | WIE-<br>GG-150 | WIE-<br>GG-100 |
| Wymiary słupka<br>[Szerokość x<br>Głębokość x<br>Wysokość; mm] | 60x60<br>x1750    | 60x60<br>x1950 | 60x60<br>x1500 |
| Wymiary furtki [mm]  | 870 x 1250        |                | 870x1000       |
| Średnica drutu furtki<br>[mm]                                  | 3,9               |                |                |
| Wielkość oczka<br>siatki (prostokąt)<br>[mm]                   | 50x50             |                |                |

## OBJAŚNIENIE SYMBOLI

 Przed użyciem należy zapoznać się z instrukcją.


 **UWAGA!** lub **OSTRZEŻENIE!** lub **PAMIĘTAJ!**  
Ogólny znak ostrzegawczy opisujący daną sytuację.


 Stosować zamknięcie.

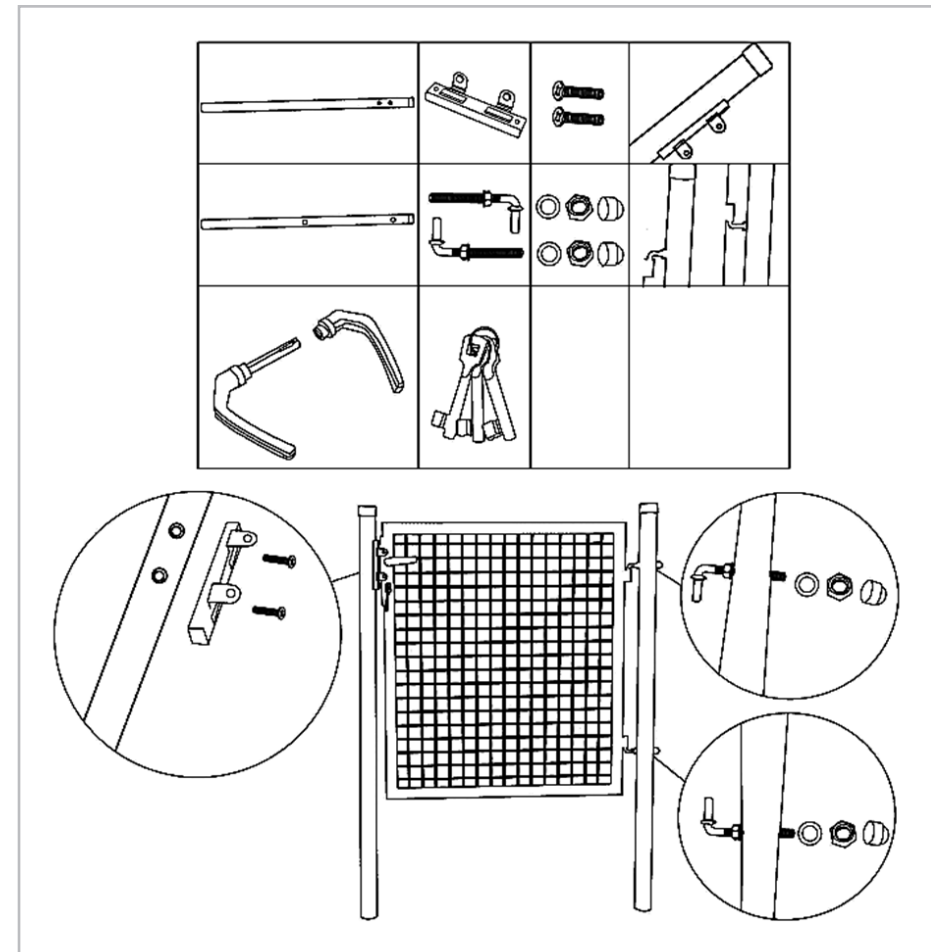
 **UWAGA!** Przeczytaj wszystkie ostrzeżenia dotyczące bezpieczeństwa oraz wszystkie instrukcje. Niezastosowanie się do ostrzeżeń i instrukcji może spowodować porażenie prądem, pożar i/lub ciężkie obrażenia ciała lub śmierć.

Termin „urządzenie” lub „produkt” w ostrzeżeniach i w opisie instrukcji odnosi się do: FURTKA OGRODOWA.

- Zachować instrukcję użytkowania w celu jej późniejszego użycia. W razie, gdyby urządzenie miało zostać przekazane osobom trzecim, to wraz z nim należy przekazać również instrukcję użytkowania.
- Elementy opakowania oraz drobne elementy montażowe należy przechowywać w miejscu niedostępnym dla dzieci.
- Urządzenie nie jest zabawką. Dzieci powinny być pilnowane, aby nie bawiły się urządzeniem.
- Zabrania się ingerowania w konstrukcję urządzenia celem zmiany jego parametrów lub budowy.
- Trzymać urządzenia z dala od źródeł ognia i ciepła.
- Nie należy przeciążać urządzenia.

 **UWAGA!** Pomimo, iż urządzenie zostało zaprojektowane tak, aby było bezpieczne, posiadało odpowiednie środki ochrony oraz pomimo użycia dodatkowych elementów zabezpieczających użytkownika, nadal istnieje niewielkie ryzyko wypadku lub odniesienia obrażeń w trakcie pracy z urządzeniem. Zaleca się zachowanie ostrożności i rozsądku podczas jego użytkowania.

 **UWAGA:** Rysunki złożeniowe produktu znajdują się na końcu instrukcji na stronach: 5.





NOTES/NOTIZEN



NOTES/NOTIZEN





UNSER HAUPTZIEL IST DIE ZUFRIEDENHEIT UNSERER KUNDEN!  
BEI FRAGEN KONTAKTIEREN SIE UNS BITTE UNTER:

OUR CUSTOMERS' SATISFACTION IS OUR MAIN GOAL!  
PLEASE CONTACT US WITH QUESTIONS AT:

NASZYM GŁÓWNYM CELEM JEST SATYSFAKCJA KLIENTÓW  
W PRZYPADKU PYTAŃ PROSIMY O KONTAKT Z PRZEDSTAWICIELEM  
W DANYM KRAJU:

## **CONTACT**

expondo Polska sp. z o.o. sp. k.

ul. Nowy Kisielin-Innowacyjna 7  
66-002 Zielona Góra | Poland, EU

e-mail: [info@expondo.com](mailto:info@expondo.com)