



USER MANUAL

BEDIENUNGSANLEITUNG

INSTRUKCJA OBSŁUGI

NÁVOD K POUŽITÍ

MANUEL D'UTILISATION

ISTRUZIONI PER L'USO

MANUAL DE INSTRUCCIONES

**INFRARED ELECTRIC OUTDOOR
HEATER - TABLE
UNI_HEATER_08**

| | |
|----------|----|
| DEUTSCH | 3 |
| ENGLISH | 7 |
| POLSKI | 11 |
| ČESKY | 15 |
| FRANÇAIS | 19 |
| ITALIANO | 23 |
| ESPAÑOL | 27 |

| | |
|----------------------------|---|
| PRODUKTNAME | INFRAROT ELEKTRISCHE AUSSENHEIZUNG – TISCH |
| PRODUCT NAME | INFRARED ELECTRIC OUTDOOR HEATER – TABLE |
| NAZWA PRODUKTU | ELEKTRYCZNY GRZEJNIK OGRODOWY – STOLIK |
| NÁZEV VÝROBKU | ELEKTRICKÝ INFRAČERVENÝ ZÁŘIČ – STŮL |
| NOM DU PRODUIT | LAMPE ELECTRIQUE INFRAROUGE – TABLE |
| NOME DEL PRODOTTO | RISCALDATORE A INFRAROSSI ELETTRICO – TAVOLO |
| NOMBRE DEL PRODUCTO | CALEFACTOR ELÉCTRICO INFRARROJO – DE MESA |
| MODELL | UNI_HEATER_08 |
| PRODUCT MODEL | |
| MODEL PRODUKTU | |
| MODEL VÝROBKU | |
| MODÈLE | |
| MODELLO | EXPONDO POLSKA SP. Z O.O. SP. K. |
| MODELO | |
| HERSTELLER | |
| MANUFACTURER | |
| PRODUCENT | |
| VÝROBCE | |
| FABRICANT | UL. NOWY KISIELIN-INNOWACYJNA 7, 66-002 ZIELONA GÓRA POLAND, EU |
| PRODUTTORE | |
| FABRICANTE | |
| ADRESSE VON IMPORTEUR | |
| IMPORTER ADDRESS | |
| ADRES IMPORTERA | |
| ADRESA DOVOZCE | UL. NOWY KISIELIN-INNOWACYJNA 7, 66-002 ZIELONA GÓRA POLAND, EU |
| ADRESSE DE L'IMPORTATEUR | |
| INDIRIZZO DELL'IMPORTATORE | |
| DIRECCIÓN DEL FABRICANTE | |
| | |

BEDIENUNGSANLEITUNG

TECHNISCHE DATEN

| Parameter | Werte |
|-------------------------------------|--|
| Produktname | INFRAROT ELEKTRISCHE AUSSENHEIZUNG – TISCH |
| Modell | UNI_HEATER_08 |
| Nennspannung [V~]/ Frequenz [Hz] | 220/50 |
| Nennleistung [W] | 1500 |
| Schutzart IP | IP55 |
| Abmessungen [mm] | Ø440x280 |
| Gewicht [kg] | 7 |

1. ALLGEMEINE BESCHREIBUNG

Diese Anleitung ist als Hilfe für eine sichere und zuverlässige Nutzung gedacht. Das Produkt wurde strikt nach den technischen Vorgaben und unter Verwendung modernster Technologien und Komponenten sowie unter Wahrung der höchsten Qualitätsstandards entworfen und angefertigt.

VOR INBETRIEBNAHME MUSS DIE ANLEITUNG GENAU DURCHGELESEN UND VERSTANDEN WERDEN.

Für einen langen und zuverlässigen Betrieb des Geräts muss auf die richtige Handhabung und Wartung entsprechend den in dieser Anleitung angeführten Vorgaben geachtet werden. Die in dieser Anleitung angegebenen technischen Daten und die Spezifikation sind aktuell. Der Hersteller behält sich das Recht vor, im Rahmen der Verbesserung der Qualität Änderungen vorzunehmen. Unter Berücksichtigung des technischen Fortschritts und der Geräuschreduzierung wurde das Gerät so entworfen und produziert, dass das infolge der Geräuschemission entstehende Risiko auf dem niedrigsten Niveau gehalten wird.

ERLÄUTERUNG DER SYMBOLE

| | |
|--|---|
| | Das Produkt erfüllt die geltenden Sicherheitsnormen. |
| | Gebrauchsanweisung beachten. |
| | Recyclingprodukt. |
| | ACHTUNG!, WARNUNG! oder HINWEIS!, um auf bestimmte Umstände aufmerksam zu machen (allgemeines Warnzeichen). |
| | ACHTUNG! Warnung vor elektrischer Spannung! |
| | ACHTUNG! Heiße Fläche. Verbrennungsgefahr! |

HINWEIS! In der vorliegenden Anleitung sind Beispielbilder vorhanden, die vom tatsächlichen Aussehen das Produkt abweichen können. Die originale Anweisung ist die deutschsprachige Fassung. Sonstige Sprachfassungen sind Übersetzungen aus der deutschen Sprache.

2. NUTZUNGSSICHERHEIT

ACHTUNG! Lesen Sie alle Sicherheitshinweise und alle Anweisungen durch. Die Nichtbeachtung der Warnungen und Anweisungen kann zu elektrischen Schlägen, Feuer und/oder schweren Verletzungen bis hin zum Tod führen.

Die Begriffe „Gerät“ oder „Produkt“ in den Warnungen und Beschreibung des Handbuchs beziehen sich auf INFRAROTSTRAHLER.

2.1. ELEKTRISCHE SICHERHEIT

- Der Gerätestecker muss mit der Steckdose kompatibel sein. Ändern Sie den Stecker in keiner Weise. Originalstecker und passende Steckdosen vermindern das Risiko eines elektrischen Schlags.
- Vermeiden Sie das Berühren von geerdeten Bauteilen wie Rohrleitungen, Heizkörpern, Öfen und Kühlschränken. Es besteht das erhöhte Risiko eines elektrischen Schlags, wenn Ihr Körper durch nasse Oberflächen und in feuchter Umgebung geerdet ist. Wasser, das in das Gerät eintritt, erhöht das Risiko von Beschädigungen und elektrischen Schlägen.
- Berühren Sie das Gerät nicht mit nassen oder feuchten Händen.
- Verwenden Sie das Kabel nicht in unsachgemäßer Weise. Verwenden Sie es niemals zum Tragen des Geräts oder zum Herausziehen des Steckers. Halten Sie das Kabel von Hitze, Öl, scharfen Kanten oder beweglichen Teilen fern. Beschädigte oder geschweißte Kabel erhöhen das Risiko eines elektrischen Schlags.
- Verwenden Sie bei Arbeiten im Freien ein Verlängerungskabel für den Außenbereich. Die Verwendung eines Verlängerungskabels für den Außeneinsatz verringert das Risiko eines elektrischen Schlags.
- Wenn sich die Verwendung des Geräts in feuchter Umgebung nicht verhindern lässt, verwenden Sie einen Fehlerstromschutzschalter (RCD). Mit einem RCD verringert sich das Risiko eines elektrischen Schlags.
- Es ist verboten, das Gerät zu verwenden, wenn das Netzkabel beschädigt ist oder offensichtliche Gebrauchsspuren aufweist. Ein beschädigtes Netzkabel sollte von einem qualifizierten Elektriker oder vom Kundendienst des Herstellers ersetzt werden.
- Tauchen Sie Kabel, Stecker bzw. das Gerät nicht in Wasser oder andere Flüssigkeiten, um einen Stromschlag zu vermeiden. Verwenden Sie das Gerät nicht auf nassen Oberflächen.
- ACHTUNG LEBENSGEFAHR!** Tauchen und Halten Sie das Gerät während des Reinigens oder des Betriebes nie in Wasser oder andere Flüssigkeiten. Benutzen Sie das Gerät nicht in Räumen mit sehr hoher Luftfeuchtigkeit oder in unmittelbarer Nähe von Wasserbehältern!
- Lassen Sie das Gerät nicht nass werden. Gefahr eines elektrischen Schlags!

2.2. SICHERHEIT AM ARBEITSPLATZ

- a) Halten Sie Ihren Arbeitsplatz sauber und gut beleuchtet. Unordnung oder schlechte Beleuchtung kann zu Unfällen führen. Handeln Sie vorausschauend, beobachten Sie, was getan wird, und nutzen Sie Ihren gesunden Menschenverstand bei der Verwendung des Gerätes.
- b) Benutzen Sie das Gerät nicht in explosionsgefährdeten Bereichen, zum Beispiel in Gegenwart von brennbaren Flüssigkeiten, Gasen oder Staub. Geräte können unter Umständen Funken erzeugen, welche Staub oder Dämpfe entzünden können.
- c) Im Falle eines Schadens oder einer Störung sollte das Gerät sofort ausgeschaltet und dies einer autorisierten Person gemeldet werden.
- d) Das Produkt darf nur vom Hersteller repariert werden. Reparieren Sie es nicht selbst!
- e) Zum Löschen des Gerätes bei Brand oder Feuer, nur Pulverfeuerlöscher oder Kohlendioxidlöscher (CO₂) verwenden.
- f) Verwenden Sie das Gerät in einem gut belüfteten Bereich.
- g) Bewahren Sie die Gebrauchsanleitung für den weiteren Gebrauch auf. Sollte das Gerät an Dritte weitergegeben werden, muss die Gebrauchsanleitung mit ausgehändigt werden.
- h) Verpackungselemente und kleine Montageteile außerhalb der Reichweite von Kindern aufbewahren.
- i) Halten Sie das Gerät von Kindern und Tieren fern.
- j) Im Laufe der Nutzung dieses Werkzeugs einschließlich anderer Werkzeuge soll man sich nach übrigen Betriebsanweisungen richten.

⚠ HINWEIS! Kinder und Unbeteiligte müssen bei der Arbeit mit diesem Gerät gesichert werden.

2.3. PERSÖNLICHE SICHERHEIT

- a) Es ist nicht gestattet, das Gerät im Zustand der Ermüdung, Krankheit, unter Einfluss von Alkohol, Drogen oder Medikamenten zu betreiben, wenn das die Fähigkeit das Gerät zu bedienen, einschränkt.
- b) Das Gerät darf nicht von Kindern oder Personen mit eingeschränkten physischen, sensorischen und geistigen Fähigkeiten oder ohne entsprechende Erfahrung und entsprechendes Wissen bedient werden. Dies ist nur unter Aufsicht einer für die Sicherheit zuständigen Person und nach einer Einweisung in die Bedienung der Maschine gestattet.
- c) Vergewissern Sie sich vor dem Anschließen des Geräts an eine Stromquelle, dass der Schalter ausgeschaltet ist.
- d) Das Gerät ist kein Spielzeug. Kinder sollten in der Nähe des Geräts unter Aufsicht stehen, um Unfälle zu vermeiden.

2.4. SICHERE ANWENDUNG DES GERÄTS

- a) Benutzen Sie das Gerät nicht, wenn der EIN-/AUS-Schalter nicht ordnungsgemäß funktioniert. Geräte, die nicht über den Schalter gesteuert werden können, sind gefährlich und müssen repariert werden.

- b) Trennen Sie das Gerät vom Stromnetz, bevor Sie Zubehör einstellen, auswechseln oder wenn Sie das Gerät nicht mehr verwenden. Dies verringert das Risiko einer versehentlichen Inbetriebnahme.
- c) Nicht verwendete Werkzeuge sind außerhalb der Reichweite von Kindern sowie von Personen aufzubewahren, welche weder das Gerät noch die Anleitung kennen. In den Händen unerfahrener Personen können diese Geräte eine Gefahr darstellen.
- d) Halten Sie das Gerät stets in einem einwandfreien Zustand. Prüfen Sie vor jeder Inbetriebnahme, ob am Gerät und seinen beweglichen Teilen Schäden vorliegen (defekte Komponenten oder andere Faktoren, die den sicheren Betrieb der Maschine beeinträchtigen könnten). Im Falle eines Schadens muss das Gerät vor Gebrauch in Reparatur gegeben werden.
- e) Halten Sie das Gerät außerhalb der Reichweite von Kindern.
- f) Reparatur und Wartung von Geräten dürfen nur von qualifiziertem Fachpersonal und mit Originalersatzteilen durchgeführt werden. Nur so wird die Sicherheit während der Nutzung gewährleistet.
- g) Um die Funktionsfähigkeit des Gerätes zu gewährleisten, dürfen die werksmäßig montierten Abdeckungen oder Schrauben nicht entfernt werden.
- h) Beachten Sie bei Transport zwischen Lager und Bestimmungsort und Handhabung des Gerätes die Grundsätze für Gesundheits- und Arbeitsschutz des Landes, in dem das Gerät verwendet wird. .
- i) Es ist verboten, das Gerät während des Betriebs zu schieben, umzustellen oder zu drehen.
- j) Lassen Sie dieses Gerät während des Betriebs nicht unbeaufsichtigt.
- k) Das Gerät muss regelmäßig gereinigt werden, damit sich nicht dauerhaft Schmutz festsetzt.
- l) Das Gerät ist kein Spielzeug. Reinigung und Wartung dürfen nicht von Kindern ohne Aufsicht durch eine erwachsene Person durchgeführt werden..
- m) Es ist untersagt, in den Aufbau des Geräts einzugreifen, um seine Parameter oder Konstruktion zu ändern.
- n) Geräte von Feuer- und Wärmequellen fernhalten.
- o) Überlasten Sie das Gerät nicht.
- p) Die Ventilationsöffnungen dürfen nicht verdeckt werden!
- q) Während des Betriebs werden einige Teile des Geräts heiß und bleiben nach dem Ausschalten des Geräts noch mehrere Minuten lang heiß. Decken Sie den Heizkörper nicht ab!
- s) Um einen Brand zu verhindern, lassen Sie einen Freiraum um das Gerät herum.
- t) Das Gerät ist nur für die Aufstellung auf dem Boden vorgesehen. Es sollte nicht an Wänden oder Decken montiert werden.
- u) Wenn Sie das Gerät nicht verwenden, ziehen Sie immer den Stecker aus der Steckdose.
- v) Schalten Sie das Gerät nicht ein, wenn Sie schlafen gehen.

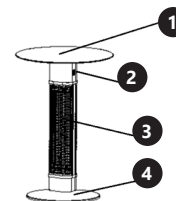
- w) Verwenden Sie das Gerät aus Sicherheitsgründen nicht mit einem Programmiergerät oder einer anderen Vorrichtung, die das Heizgerät automatisch startet. Es besteht Brandgefahr, wenn das Gerät nicht korrekt aufgestellt ist und nicht vom Benutzer gesteuert wird.
- x) Verlegen Sie das Kabel des Heizgeräts nicht unter einem Teppich oder decken Sie es nicht mit einem Teppich usw. ab.
- y) Verwenden Sie das Gerät nicht zum Trocknen von Wäsche!
- z) Verwenden Sie das Gerät nicht, wenn es umgekippt ist! Das Gerät darf nur in aufrechter Position betrieben werden.
- aa) Die Heizlampe ist nicht für die Verwendung in Badezimmern, Wäschereien und ähnlichen Räumen vorgesehen. Stellen Sie das Heizgerät niemals an einem Ort auf, an dem es in eine Badewanne oder einen anderen Wasserbehälter fallen könnte.



3. NUTZUNGSBEDINGUNGEN

Das Gerät ist so konzipiert, dass die Luft sowohl im Innen- als auch im Außenbereich erwärmt wird. Das Produkt ist nur für den Heimgebrauch bestimmt!
Für alle Schäden bei nicht sachgemäßer Verwendung haftet allein der Betreiber.

3.1. GERÄTEBESCHREIBUNG

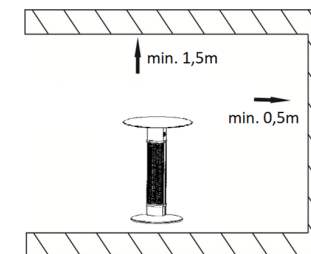


1. Tischblatt
2. EIN/AUS-Schalter
3. Heizelement
4. Basis

3.2. VORBEREITUNG ZUR VERWENDUNG ARBEITSPLATZ DES GERÄTES:

Verwenden Sie das Gerät nicht bei Umgebungstemperaturen über 40°C sein und einer relativen Luftfeuchtigkeit über 85%. Stellen Sie das Gerät so auf, dass eine gute Luftzirkulation gewährleistet ist. Halten Sie das Gerät von heißen Flächen fern. Das Gerät sollte immer auf einer ebenen, stabilen, sauberen, feuerfesten und trockenen Oberfläche und außerhalb der Reichweite von Kindern und Personen mit eingeschränkten geistigen, sensorischen und psychischen Fähigkeiten verwendet werden. Stellen Sie sicher, dass der Netzstecker jederzeit zugänglich und nicht verdeckt ist. Achten Sie darauf, dass die Stromversorgung des Gerätes den Angaben auf dem Produktschild entspricht.

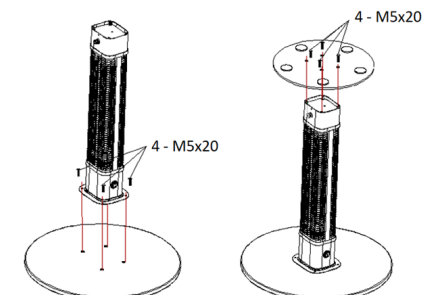
Das Gerät muss mindestens 1,5 m von der Decke des Gebäudes oder überhängenden Elementen und 0,5 m von den Wänden entfernt sein.



AUFBAU DES GERÄTES



1. Legen Sie das Tischblatt verkehrt herum auf den Boden.
2. Befestigen Sie das Heizelement (Tischbein) mit 4 Schrauben (M5x20) an der Tischplatte.
3. Befestigen Sie den Tischfuß mit 4 Schrauben (M5x20) am Heizelement.



4. Drehen Sie das Gerät so um, dass die Basis auf dem Boden und die Tischplatte oben liegt.



4.1. ARBEIT MIT DEM GERÄT

1. Schließen Sie den Stecker an die Steckdose an.
2. Schalten Sie das Gerät mit dem EIN/AUS-Schalter ein.
3. Schalten Sie das Gerät nach Gebrauch aus.

4.2. REINIGUNG UND WARTUNG

- a) Bevor Sie anfangen zu reinigen, trennen Sie das Gerät von der Stromversorgung.
- b) Verwenden Sie zur Reinigung der Oberfläche ausschließlich Mittel ohne ätzende Inhaltsstoffe.
- c) Lassen Sie nach jeder Reinigung alle Teile gut trocknen, bevor das Gerät erneut verwendet wird.
- d) Bewahren Sie das Gerät an einem trockenen, kühlen, vor Feuchtigkeit und direkter Sonneneinstrahlung geschütztem Ort auf.
- e) Es ist verboten, das Gerät mit einem Wasserstrahl zu besprühen oder in Wasser zu tauchen.
- f) In Hinblick auf technische Effizienz und zur Vorbeugung vor Schäden sollte das Gerät regelmäßig überprüft werden.
- g) Zum Reinigen ist ein weicher, feuchter Lappen zu verwenden.
- h) Zum Reinigen darf man keine scharfen und/oder Metallgegenstände (z.B. Drahtbürste oder Metallspachtel) benutzen, weil diese die Oberfläche des Materials, aus dem das Gerät hergestellt ist, beschädigen können.
- i) Reinigen Sie das Gerät nicht mit säurehaltigen Substanzen. Medizinische Geräte, Verdüner, Kraftstoff, Öle oder andere Chemikalien können das Gerät beschädigen.

ENTSORGUNG GEBRAUCHTER GERÄTE

Dieses Produkt darf nicht über den normalen Hausmüll entsorgt werden. Geben Sie das Gerät bei entsprechenden Sammel- und Recyclinghöfen für Elektro- und Elektronikgeräte ab. Überprüfen Sie das Symbol auf dem Produkt, der Bedienungsanleitung und der Verpackung. Die bei der Konstruktion des Gerätes verwendeten Kunststoffe können entsprechend ihrer Kennzeichnung recycelt werden. Mit der Entscheidung für das Recycling leisten Sie einen wesentlichen Beitrag zum Schutz unserer Umwelt. Wenden Sie sich an die örtlichen Behörden, um Informationen über Ihre lokale Recyclinganlagen zu erhalten..

USER MANUAL

TECHNICAL DATA

| Parameter description | Parameter value |
|------------------------------------|--|
| Product name | INFRARED ELECTRIC OUTDOOR HEATER – TABLE |
| Model | UNI_HEATER_08 |
| Rated voltage [V~]/ Frequency [Hz] | 220/50 |
| Rated power [W] | 1500 |
| Protection rating IP | IP55 |
| Dimensions [mm] | Ø440x280 |
| Weight [kg] | 7 |







1. GENERAL DESCRIPTION


The user manual is designed to assist in the safe and trouble-free use of the device. The product is designed and manufactured in accordance with strict technical guidelines, using state-of-the-art technologies and components. Additionally, it is produced in compliance with the most stringent quality standards.

DO NOT USE THE DEVICE UNLESS YOU HAVE THOROUGHLY READ AND UNDERSTOOD THIS USER MANUAL.

To increase the product life of the device and to ensure trouble-free operation, use it in accordance with this user manual and regularly perform maintenance tasks. The technical data and specifications in this user manual are up to date. The manufacturer reserves the right to make changes associated with quality improvement. The device is designed to reduce noise emission risks to a minimum, taking into account technological progress and noise reduction opportunities.


LEGEND

| | |
|---|---|
|  | The product satisfies the relevant safety standards. |
|  | Read instructions before use. |
|  | The product must be recycled. |
|  | WARNING! or CAUTION! or REMEMBER! Applicable to the given situation. (general warning sign) |
|  | ATTENTION! Electric shock warning! |
|  | ATTENTION! Hot surface, risk of burns! |

 **PLEASE NOTE!** Drawings in this manual are for illustration purposes only and in some details may differ from the actual product.

The original operation manual is written in German. Other language versions are translations from the German.

2. USAGE SAFETY

 **ATTENTION!** Read all safety warnings and all instructions. Failure to follow the warnings and instructions may result in electric shock, fire and/or serious injury or even death.

The terms „device“ or „product“ are used in the warnings and instructions to refer to INFRARED ELECTRIC OUTDOOR HEATER – TABLE.

2.1. ELECTRICAL SAFETY

- a) The plug must fit the socket. Do not modify the plug in any way. Using original plugs and matching sockets reduces the risk of electric shock.
- b) Avoid touching earthed elements such as pipes, heaters, boilers and refrigerators. There is an increased risk of electric shock if the earthed device is exposed to rain, comes into direct contact with a wet surface or is operating in a damp environment. Water getting into the device increases the risk of damage to the device and of electric shock.
- c) Do not touch the device with wet or damp hands.
- d) Use the cable only for its designated use. Never use it to carry the device or to pull the plug out of a socket. Keep the cable away from heat sources, oil, sharp edges or moving parts. Damaged or tangled cables increase the risk of electric shock.
- e) If working with the device outdoors, make sure to use an extension cord suitable for outdoor use. Using an extension cord suitable for outdoor use reduces the risk of electric shock.
- f) If using the device in a damp environment cannot be avoided, a residual current device (RCD) should be applied. The use of an RCD reduces the risk of electric shock.
- g) Do not use the device if the power cord is damaged or shows obvious signs of wear. A damaged power cord should be replaced by a qualified electrician or the manufacturer's service centre.
- h) To avoid electric shock, do not immerse the cord, plug or device in water or other liquids. Do not use the device on wet surfaces.
- i) **ATTENTION! DANGER TO LIFE!** While cleaning, never immerse the device in water or other liquids.
- j) Do not use in very humid environments or in the direct vicinity of water tanks.
- k) Prevent the device from getting wet. Risk of electric shock!

2.2. SAFETY IN THE WORKPLACE

- a) Make sure the workplace is clean and well lit. A messy or poorly lit workplace may lead to accidents. Try to think ahead, observe what is going on and use common sense when working with the device.
- b) Do not use the device in a potentially explosive environment, for example in the presence of flammable liquids, gases or dust. The device generates sparks which may ignite dust or fumes.
- c) If you discover damage or irregular operation, immediately switch the device off and report it to a supervisor without delay.
- d) Only the manufacturer's service centre may make repairs to the product. Do not attempt to make repairs yourself!

- e) In case of fire, use a powder or carbon dioxide (CO2) fire extinguisher (one intended for use on live electrical devices) to put it out.
- f) Use the device in a well-ventilated space.
- g) Please keep this manual available for future reference. If this device is passed on to a third party, the manual must be passed on with it.
- h) Keep packaging elements and small assembly parts in a place not available to children.
- i) Keep the device away from children and animals.
- j) If this device is used together with another equipment, the remaining instructions for use shall also be followed.

⚠ REMEMBER! When using the device, protect children and other bystanders.

2.3. PERSONAL SAFETY

- a) Do not use the device when tired, ill or under the influence of alcohol, narcotics or medication which can significantly impair the ability to operate the device.
- b) The device is not designed to be handled by persons (including children) with limited mental and sensory functions or persons lacking relevant experience and/or knowledge unless they are supervised by a person responsible for their safety or they have received instruction on how to operate the device.
- c) To prevent the device from accidentally switching on, make sure the switch is on the OFF position before connecting to a power source.
- d) The device is not a toy. Children must be supervised to ensure that they do not play with the device.

2.4. SAFE DEVICE USE

- a) Do not use the device if the ON/OFF switch does not function properly (does not switch the device on and off). Devices which cannot be switched on and off using the ON/OFF switch are hazardous, should not be operated and must be repaired.
- b) Make sure the plug is disconnected from the socket before attempting any adjustments, accessory replacements or before putting the device aside. Such precautions will reduce the risk of accidentally activating the device.
- c) When not in use, store in a safe place, away from children and people not familiar with the device who have not read the user manual. The device may pose a hazard in the hands of inexperienced users.
- d) Keep the device in perfect technical condition. Before each use check for general damage and especially check for cracked parts or elements and for any other conditions which may impact the safe operation of the device. If damage is discovered, hand over the device for repair before use.
- e) Keep the device out of the reach of children.
- f) Device repair or maintenance should be carried out by qualified persons, only using original spare parts. This will ensure safe use.
- g) To ensure the operational integrity of the device, do not remove factory-fitted guards and do not loosen any screws.

- h) When transporting and handling the device between the warehouse and the destination, observe the occupational health and safety principles for manual transport operations which apply in the country where the device will be used.
- i) Do not move, adjust or rotate the device in the course of work.
- j) Do not leave this appliance unattended while it is in use.
- k) Clean the device regularly to prevent stubborn grime from accumulating.
- l) The device is not a toy. Cleaning and maintenance may not be carried out by children without supervision by an adult person.
- m) It is forbidden to interfere with the structure of the device in order to change its parameters or construction.
- n) Keep the device away from sources of fire and heat.
- o) Do not overload the device.
- p) Do not cover the ventilation openings!
- q) During operation, some parts of the device heat up and remain hot for a few minutes after turning off the device.
- r) Do not cover the heater!
- s) To prevent fire, leave free space around the device.
- t) The device is only intended for placing on the floor. It should not be mounted on a wall or ceiling.
- u) When the device is not in use, always unplug it.
- v) The device should not be turned on while sleeping.
- w) For safety reasons, do not use the device with a programmer or other device that automatically starts the heater. There is a risk of fire if the device is not set up correctly and cannot be controlled by the user.
- x) The heater power cord should not be routed under a carpet or covered with a rug, etc. Do not use the device to dry laundry!
- y) Do not use the device if it has tipped over! The device may only be operated in an upright position.
- aa) The heater is not intended for use in bathrooms, laundries and other similar rooms. Never place the heater in a place where it could fall into a bathtub or other water tank.

⚠ ATTENTION! Despite the safe design of the device and its protective features, and despite the use of additional elements protecting the operator, there is still a slight risk of accident or injury when using the device. Stay alert and use common sense when using the device.

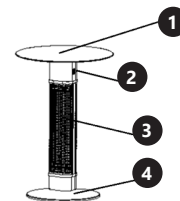
3. USE GUIDELINES

The device is designed to heat the air both indoors and outdoors.

The product is intended for home use only!

The user is liable for any damage resulting from unintended use of the device.

3.1. DEVICE DESCRIPTION

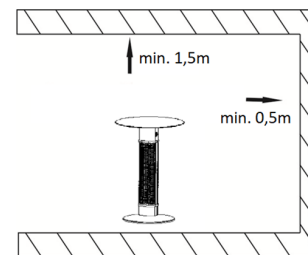


- 1. Table top
- 2. ON/OFF switch
- 3. Heating element
- 4. Base

3.2. PREPARING FOR USE

APPLIANCE LOCATION

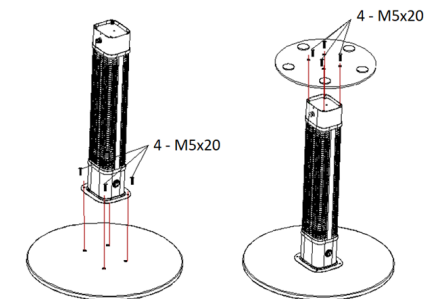
The temperature of environment must not be higher than 40°C and the relative humidity should be less than 85%. Ensure good ventilation in the room in which the device is being used. The device should always be used when positioned on an even, stable, clean, fireproof and dry surface, and be out of the reach of children and persons with limited mental and sensory functions. Position the device such that you always have access to the power plug. The power cord connected to the appliance must be properly grounded and correspond to the technical details on the product label. The device must be at least 1,5 m away from the ceiling of the building or overhanging elements and 0,5 m away from the walls.



ASSEMBLING THE DEVICE

⚠ NOTE! As the surface coating of the heating unit will volatilise when heated, there may be a small amount of smoke and odour in the initial phase. This is normal and will not affect use or health.

- 1. Lay the table top upside down on the floor.
- 2. Attach the heating element (table leg) to the table top with 4 screws (M5x20).
- 3. Fix the table base to the heating element with 4 screws (M5x20).



- 4. Turn the device over so that the base is on the floor and the table top is on top.



3.3. DEVICE USE

- 1. Connect the plug to the socket.
- 2. Turn the device on using the ON/OFF switch.
- 3. Turn the device off after use.

3.4. CLEANING AND MAINTENANCE

- a) Always unplug the device before cleaning it.
- b) Use only non-corrosive cleaners to clean the surface.
- c) After cleaning the device, all parts should be dried completely before using it again.
- d) Store the unit in a dry, cool place, free from moisture and direct exposure to sunlight.
- e) Do not spray the device with a water jet or submerge it in water.
- f) The device must be regularly inspected to check its technical efficiency and spot any damage.
- g) Use a soft, damp cloth for cleaning.
- h) Do not use sharp and/or metal objects for cleaning (e.g. a wire brush or a metal spatula) because they may damage the surface material of the appliance.
- i) Do not clean the device with an acidic substance, agents of medical purposes, thinners, fuel, oils or other chemical substances because it may damage the device.

DISPOSING OF USED DEVICES

Do not dispose of this device in municipal waste systems. Hand it over to an electric and electrical device recycling and collection point. Check the symbol on the product, instruction manual and packaging. The plastics used to construct the device can be recycled in accordance with their markings. By choosing to recycle you are making a significant contribution to the protection of our environment. Contact local authorities for information on your local recycling facility.

INSTRUKCJA OBSŁUGI

DANE TECHNICZNE

| Opis parametru | Wartość parametru |
|--|--|
| Nazwa produktu | ELEKTRYCZNY GRZEJNIK OGRODOWY – STOLIK |
| Model | UNI_HEATER_08 |
| Napięcie zasilania [V~]/ Częstotliwość [Hz] | 220/50 |
| Moc znamionowa [W] | 1500 |
| Klasa ochrony IP | IP55 |
| Wymiary [mm] | Ø440x280 |
| Ciężar [kg] | 7 |







1. OGÓLNY OPIS


Instrukcja przeznaczona jest do pomocy w bezpiecznym i niezawodnym użytkowaniu. Produkt jest zaprojektowany i wykonany ściśle według wskazań technicznych przy użyciu najnowszych technologii i komponentów oraz przy zachowaniu najwyższych standardów jakości.

**PRZED PRZYSTĄPIENIEM DO PRACY NALEŻY
DOKŁADNIE PRZECZYTAĆ I ZROZUMIEĆ NINIEJSZĄ
INSTRUKCJĘ.**

Dla zapewnienia długiej i niezawodnej pracy urządzenia należy dbać o jego prawidłową obsługę oraz konserwację zgodnie ze wskazówkami zawartymi w tej instrukcji. Dane techniczne i specyfikacje zawarte w tej instrukcji obsługi są aktualne. Producent zastrzega sobie prawo dokonywania zmian związanych z podwyższeniem jakości. Uwzględniając postęp techniczny i możliwość ograniczenia hałasu, urządzenie zaprojektowano i zbudowano tak, aby ryzyko jakie wynika z emisji hałasu ograniczyć do najniższego poziomu.


OBJAŚNIENIE SYMBOLI

| | |
|---|---|
|  | Produkt spełnia wymagania odpowiednich norm bezpieczeństwa. |
|  | Przed użyciem należy zapoznać się z instrukcją. |
|  | Produkt podlegający recyklingowi. |
|  | UWAGA! lub OSTRZEŻENIE! lub PAMIĘTAJ! opisująca daną sytuację (ogólny znak ostrzegawczy). |
|  | UWAGA! Ostrzeżenie przed porażeniem prądem elektrycznym! |
|  | UWAGA! Gorąca powierzchnia może spowodować oparzenia! |

 **UWAGA!** Ilustracje w niniejszej instrukcji obsługi mają charakter poglądowy i w niektórych szczegółach mogą różnić się od rzeczywistego wyglądu produktu.

Instrukcją oryginalną jest niemiecka wersja instrukcji. Pozostałe wersje językowe są tłumaczeniami z języka niemieckiego.

2. BEZPIECZEŃSTWO UŻYTKOWANIA

 **UWAGA!** Przeczytać wszystkie ostrzeżenia dotyczące bezpieczeństwa oraz wszystkie instrukcje. Niezastosowanie się do ostrzeżeń i instrukcji może spowodować porażenie prądem, pożar i/lub ciężkie obrażenia ciała lub śmierć.

Termin „urządzenie” lub „produkt” w ostrzeżeniach i w opisie instrukcji odnosi się do ELEKTRYCZNY GRZEJNIK OGRODOWY – STOLIK.

2.1. BEZPIECZEŃSTWO ELEKTRYCZNE

- a) Wtyczka urządzenia musi pasować do gniazda. Nie modyfikować wtyczki w jakikolwiek sposób. Oryginalne wtyczki i pasujące gniazda zmniejszają ryzyko porażenia prądem.
- b) Unikać dotykania uziemionych elementów, takich jak rury, grzejniki, piece i lodówki. Istnieje zwiększone ryzyko porażenia prądem, jeśli ciało jest uziemione i dotyka urządzenia narażonego na bezpośrednie działanie deszczu, mokrej nawierzchni i pracy w wilgotnym otoczeniu. Przedostanie się wody do urządzenia zwiększa ryzyko jego uszkodzenia oraz porażenia prądem.
- c) Nie wolno dotykać urządzenia mokrymi lub wilgotnymi rękoma.
- d) Nie należy używać przewodu w sposób niewłaściwy. Nigdy nie używać go do przenoszenia urządzenia lub do wyciągania wtyczki z gniazda. Trzymać przewód z dala od źródeł ciepła, oleju, ostrych krawędzi lub ruchomych części. Uszkodzone lub poplątane przewody zwiększają ryzyko porażenia prądem.
- e) W przypadku pracy urządzeniem na zewnątrz, należy użyć przedłużacza przeznaczonego do użytku na zewnątrz. Użycie przedłużacza przeznaczonego do użytku na zewnątrz zmniejsza ryzyko porażenia prądem.
- f) Jeśli nie można uniknąć używania urządzenia w środowisku wilgotnym, należy stosować wyłącznik różnicowo-prądowy (RCD). Używanie RCD zmniejsza ryzyko porażenia prądem.
- g) Zabrania się używania urządzenia, jeśli przewód zasilający jest uszkodzony lub nosi wyraźne oznaki zużycia. Uszkodzony przewód zasilający powinien być wymieniony przez wykwalifikowanego elektryka lub serwis producenta
- h) Aby uniknąć porażenia prądem elektrycznym, nie należy zanurzać kabla, wtyczki ani samego urządzenia w wodzie lub innym płynie. Nie wolno używać urządzenia na mokrych powierzchniach.
- i) UWAGA - ZAGROŻENIE ŻYCIA! Podczas czyszczenia lub użytkowania urządzenia nigdy nie wolno zanurzać go w wodzie lub innych cieczach.
- j) Nie należy używać urządzenia w pomieszczeniach o bardzo dużej wilgotności / w bezpośrednim pobliżu zbiorników z wodą!
- k) Nie wolno dopuszczać do zamoczenia urządzenia. Ryzyko porażenia prądem!

2.2. BEZPIECZEŃSTWO W MIEJSCU PRACY

- a) Utrzymywać porządek w miejscu pracy i dobre oświetlenie. Nieporządek lub złe oświetlenie może prowadzić do wypadków. Należy być przewidującym, obserwować co się robi i zachowywać rozsądek podczas używania urządzenia.

- b) Nie używać urządzenia w strefie zagrożenia wybuchem, na przykład w obecności łatwopalnych cieczy, gazów lub pyłów. Urządzenie wytwarzają iskry, mogące zapalić pył lub opary.
- c) W razie stwierdzenia uszkodzenia lub nieprawidłowości w pracy urządzenia należy je niezwłocznie wyłączyć i zgłosić to do osoby uprawnionej.
- d) Naprawę produktu może wykonać wyłącznie serwis producenta. Nie wolno dokonywać napraw samodzielnie!
- e) W przypadku zaprószenia ognia lub pożaru, do gaszenia urządzenia pod napięciem należy używać wyłącznie gaśnic proszkowych lub śniegowych (CO₂).
- f) Urządzenie używać w dobrze wentylowanej przestrzeni.
- g) Zachować instrukcję użytkowania w celu jej późniejszego użycia. W razie, gdyby urządzenie miało zostać przekazane osobom trzecim, to wraz z nim należy przekazać również instrukcję użytkowania.
- h) Elementy opakowania oraz drobne elementy montażowe należy przechowywać w miejscu niedostępnym dla dzieci.
- i) Urządzenie trzymać z dala od dzieci i zwierząt.
- j) W trakcie użytkowania tego urządzenia wraz z innymi urządzeniami należy zastosować się również do pozostałych instrukcji użytkowania.

⚠ PAMIĘTAĆ! należy chronić dzieci i inne osoby postronne podczas pracy urządzeniem.

2.3. BEZPIECZEŃSTWO OSOBISTE

- a) Niedozwolone jest obsługiwanie urządzenia w stanie zmęczenia, choroby, pod wpływem alkoholu, narkotyków lub leków, które ograniczają w istotnym stopniu zdolności obsługi urządzenia.
- b) Urządzenie nie jest przeznaczone do tego, by było użytkowane przez osoby (w tym dzieci) o ograniczonych funkcjach psychicznych, sensorycznych i umysłowych lub nieposiadające odpowiedniego doświadczenia i/lub wiedzy, chyba że są one nadzorowane przez osobę odpowiedzialną za ich bezpieczeństwo lub otrzymały od niej wskazówki dotyczące tego, jak należy obsługiwać urządzenie.
- c) Aby zapobiegać przypadkowemu uruchomieniu upewnij się, że przełącznik jest w pozycji wyłączonej przed podłączeniem do źródła zasilania.
- d) Urządzenie nie jest zabawką. Dzieci powinny być pilnowane, aby nie bawiły się urządzeniem.

2.4. BEZPIECZNE STOSOWANIE URZĄDZENIA

- a) Nie należy używać urządzenia, jeśli przełącznik ON/OFF nie działa sprawnie (nie załącza i nie wyłącza się). Urządzenia, które nie mogą być kontrolowane za pomocą przełącznika są niebezpieczne, nie mogą pracować i muszą zostać naprawione.
- b) Przed przystąpieniem do regulacji, wymiany osprzętu lub odłożeniem narzędzia należy wyciągnąć wtyczkę z gniazda. Taki środek zapobiegawczy zmniejsza ryzyko przypadkowego uruchomienia.

- c) Nieużywane urządzenia należy przechowywać w miejscu niedostępnym dla dzieci oraz osób nieznających urządzenia lub tej instrukcji obsługi. Urządzenia są niebezpieczne w rękach niedoświadczonych użytkowników.
- d) Utrzymywać urządzenie w dobrym stanie technicznym. Sprawdzaj przed każdą pracą czy nie posiada uszkodzeń ogólnych lub związanych z elementami ruchomymi (pęknięcia części i elementów lub wszelkie inne warunki, które mogą mieć wpływ na bezpieczne działanie urządzenia). W przypadku uszkodzenia, oddać urządzenie do naprawy przed użyciem.
- e) Urządzenie należy chronić przed dziećmi.
- f) Naprawa oraz konserwacja urządzeń powinna być wykonywana przez wykwalifikowane osoby przy użyciu wyłącznie oryginalnych części zamiennych. Zapewni to bezpieczeństwo użytkownika.
- g) Aby zapewnić zaprojektowaną integralność operacyjną urządzenia, nie należy usuwać zainstalowanych fabrycznie osłon lub odkręcać śrub.
- h) Przy transportowaniu i przenoszeniu urządzenia z miejsca magazynowania do miejsca użytkowania należy uwzględnić zasady bezpieczeństwa i higieny pracy przy ręcznych pracach transportowych obowiązujących w kraju, w którym urządzenia są użytkowane.
- i) Zabrania się przesuwania, przestawiania i obracania urządzenia będącego w trakcie pracy. Nie należy pozostawiać włączonego urządzenia bez nadzoru.
- j) Należy regularnie czyścić urządzenie, aby nie dopuścić do trwałego osadzenia się zanieczyszczeń.
- k) Urządzenie nie jest zabawką. Czyszczenie i konserwacja nie mogą być wykonywane przez dzieci bez nadzoru osoby dorosłej.
- l) Zabrania się ingerowania w konstrukcję urządzenia celem zmiany jego parametrów lub budowy.
- m) Trzymać urządzenie z dala od źródeł ognia i ciepła.
- n) Nie należy przeciążać urządzenia.
- o) Nie wolno zasłaniać otworów wentylacyjnych urządzenia!
- p) Podczas pracy niektóre elementy urządzenia nagrzewają się i pozostają gorące jeszcze przez kilka minut po wyłączeniu urządzenia.
- q) Nie należy przykrywać grzejnika!
- r) Aby zapobiec pożarowi należy pozostawić wolną przestrzeń wokół urządzenia.
- s) Urządzenie jest przeznaczone jedynie do ustawienia na podłodze. Nie należy go montować na ścianach lub suficie.
- t) Gdy urządzenie nie jest używane zawsze należy odłączyć je od gniazda.
- u) Urządzenia nie należy włączać podczas snu.
- v) Ze względów bezpieczeństwa nie należy używać urządzenia programatorem czy innym urządzeniem, które automatycznie uruchamia grzejnik. Istnieje ryzyko pożaru jeżeli urządzenie nie będzie wówczas ustawione w prawidłowy sposób i nie będzie kontrolowane przez użytkownika.

- x) Przewodu zasilającego grzejnika nie należy prowadzić pod wykładziną lub przykrywać dywanem itp.
- y) Nie wolno używać urządzenia do suszenia prania!
- z) Nie wolno używać urządzenia jeśli się przewróciło! Urządzenie może pracować tylko w pozycji pionowej.
- aa) Grzejnik nie jest przeznaczony do użytku w łazienkach, pralniach i innych podobnych pomieszczeniach. Nigdy nie należy umieszczać grzejnika w miejscu, w którym mógłby wpaść do wanny lub innego zbiornika z wodą.

⚠ UWAGA! Pomimo iż urządzenie zostało zaprojektowane tak aby było bezpieczne, posiadało odpowiednie środki ochrony oraz pomimo użycia dodatkowych elementów zabezpieczających użytkownika, nadal istnieje niewielkie ryzyko wypadku lub odniesienia obrażeń w trakcie pracy z urządzeniem. Zaleca się zachowanie ostrożności i rozsądku podczas jego użytkowania.

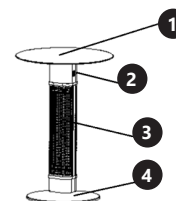
3. ZASADY UŻYTKOWANIA

Urządzenie przeznaczone jest do ogrzewania powietrza zarówno wewnątrz jak i na zewnątrz pomieszczeń.

Produkt jest przeznaczony tylko do użytku domowego!

Odpowiedzialność za wszelkie szkody powstałe w wyniku użytkowania niezgodnego z przeznaczeniem ponosi użytkownik.

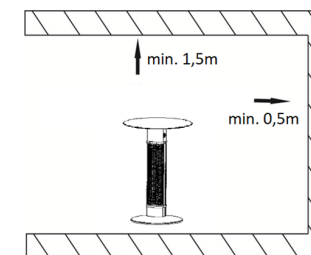
3.1. OPIS URZĄDZENIA



1. Błat stołu
2. Przełącznik ON/OFF
3. Element grzejny
4. Podstawa

3.2. PRZYGOTOWANIE DO PRACY UMIEJSCOWIENIE URZĄDZENIA

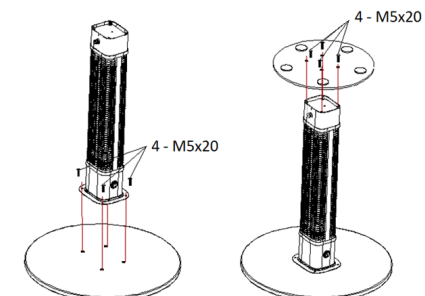
Temperatura otoczenia nie może przekraczać 40°C a wilgotność względna nie powinna przekraczać 85%. Urządzenie należy ustawić w sposób zapewniający dobrą cyrkulację powietrza. Urządzenie należy trzymać z dala od wszelkich gorących powierzchni. Urządzenie należy zawsze użytkować na równej, stabilnej, czystej, ognioodpornej i suchej powierzchni i poza zasięgiem dzieci oraz osób ograniczonych funkcjach psychicznych, sensorycznych i umysłowych. Urządzenie należy umiejscowić w taki sposób, by w dowolnej chwili można się było dostać do wtyczki sieciowej. Należy pamiętać o tym, by zasilanie urządzenia energią odpowiadało danym podanym na tabliczce znamionowej! Urządzenie musi znajdować się w odległości co najmniej 1,5m od sufitu budynku lub zwisających elementów oraz co najmniej 0,5m od ściany




MONTAŻ URZĄDZENIA

⚠ UWAGA! Ponieważ powłoka powierzchniowa jednostki grzewczej będzie się ulatniać po podgrzaniu, w początkowej fazie może pojawić się niewielka ilość dymu i zapachu. Jest to normalne i nie ma miało wpływu na użytkowanie i zdrowie.

1. Położyć blat stołu na podłodze dnem do góry.
2. Przymocować element grzejny (nogę stołu) do blatu za pomocą 4 śrub (M5x20).
3. Przymocować podstawę stołu do elementu grzejnego za pomocą 4 śrub (M5x20).



4. Odwrócić urządzenie tak, by podstawa znajdowała się na podłodze, a blat stołu na górze.



3.3. PRACA Z URZĄDZENIEM

1. Podłączyć wtyczkę do gniazda.
2. Włączyć urządzenie za pomocą przełącznika ON/ OFF.
3. Po zakończeniu używania wyłączyć urządzenie.

3.4. CZYSZCZENIE I KONSERWACJA

- a) Przed każdym czyszczeniem, a także jeżeli urządzenie nie jest używane, należy wyciągnąć wtyczkę sieciową.
- b) Do czyszczenia powierzchni należy stosować wyłącznie środki niezawierające substancji żrących.
- c) Po każdym czyszczeniu wszystkie elementy należy dobrze wysuszyć, zanim urządzenie zostanie ponownie użyte.
- d) Urządzenie należy przechowywać w suchym i chłodnym miejscu chronionym przed wilgocią i bezpośrednim promieniowaniem słonecznym.
- e) Zabrania się spryskiwania urządzenia strumieniem wody lub zanurzania urządzenia w wodzie.
- f) Należy wykonywać regularne przeglądy urządzenia pod kątem jego sprawności technicznej oraz wszelkich uszkodzeń.
- g) Do czyszczenia należy używać miękkiej, wilgotnej ściereczki.
- h) Do czyszczenia nie wolno używać ostrych i/ lub metalowych przedmiotów (np. drucianej szczotki lub metalowej łopatki) ponieważ mogą one uszkodzić powierzchnię materiału, z którego wykonane jest urządzenie.
- i) Nie czyścić urządzenia substancją o odczynie kwasowym, środkami przeznaczenia medycznego, rozcieńczalnikami, paliwem, olejami lub innymi substancjami chemicznymi może to spowodować uszkodzenie urządzenia.

USUWANIE ZUŻYTYCH URZĄDZEŃ.

Po zakończeniu okresu użytkowania nie wolno usuwać niniejszego produktu poprzez normalne odpady komunalne, lecz należy go oddać do punktu zbiórki i recyklingu urządzeń elektrycznych i elektronicznych. Informuje o tym symbol, umieszczony na produkcie, instrukcji obsługi lub opakowaniu. Zastosowane w urządzeniu tworzywa nadają się do powtórnego użycia zgodnie z ich oznaczeniem. Dzięki powtórnemu użyciu, wykorzystaniu materiałów lub innym formom wykorzystania zużytych urządzeń wnoszą Państwo istotny wkład w ochronę naszego środowiska. Informacji o właściwym punkcie usuwania zużytych urządzeń udzieli Państwu lokalna administracja.

NÁVOD K OBSLUZE

TECHNICKÉ ÚDAJE

| Popis parametru | Hodnota parametru |
|---|--------------------------------------|
| Název výrobku | ELEKTRICKÝ INFRAČERVENÝ ZÁŘIČ – STŮL |
| Model | UNI_HEATER_08 |
| Jmenovité napětí napájení [V~] / Frekvence [Hz] | 220/50 |
| Jmenovitý výkon [W] | 1500 |
| Stupeň ochrany IP | IP55 |
| Rozměry [mm] | Ø440x280 |
| Hmotnost [kg] | 7 |

1. VŠEOBECNÝ POPIS

Návod slouží jako nápověda pro bezpečné a spolehlivé používání výrobku. Výrobek je navržen a vyroben přesně podle technických údajů za použití nejnovějších technologií a komponentů a za dodržení nejvyšších jakostních norem.

PŘED ZAHÁJENÍM PRÁCE SI DŮKLADNĚ PŘEČTĚTE TENTO NÁVOD A UJISTĚTE SE, ŽE JSTE POCHOPILI VŠECHNY POKYNY.

Pro zajištění dlouhého a spolehlivého fungování zařízení pravidelně provádějte revize a údržbu v souladu s pokyny uvedenými v tomto návodu. Technické údaje a specifikace uvedené v návodu jsou aktuální. Výrobce si vyhrazuje právo provádět změny za účelem zvýšení kvality. Vzhledem k technickému pokroku a možnosti omezení hluku bylo zařízení navrženo a vyrobeno tak, aby nebezpečí vyplývající z emise hluku bylo omezeno na nejnižší úroveň.

VYSVĚTLENÍ SYMBOLŮ

| | |
|--|---|
| | Výrobek splňuje požadavky příslušných bezpečnostních norem. |
| | Před použitím výrobku se seznamte s návodem. |
| | Recyklovatelný výrobek. |
| | UPOZORNĚNÍ! nebo VAROVÁNÍ! nebo PAMATUJTE! popisující danou situaci. (všeobecná výstražná značka) |
| | VAROVÁNÍ! Nebezpečí úrazu elektrickým proudem! |
| | VAROVÁNÍ! Horký povrch může způsobit popálení! |

POZOR! Obrázky v tomto návodu jsou pouze ilustrační a v některých detailech se od skutečného vzhledu výrobku mohou lišit.

Originálním návodem je německá verze návodu. Ostatní jazykové verze jsou překladem z německého jazyka.

2. BEZPEČNOST POUŽÍVÁNÍ

POZNÁMKA! Přečtěte si tento návod včetně všech bezpečnostních pokynů. Nedodržování návodu a pokynů může vést k úrazu elektrickým proudem, požáru anebo těžkému úrazu či smrti.

Pojem „zařízení“ nebo „výrobek“ v bezpečnostních pokynech a návodu se vztahuje na ELEKTRICKÝ INFRAČERVENÝ ZÁŘIČ – STŮL.

2.1. ELEKTRICKÁ BEZPEČNOST

- a) Daná zásuvka musí být se zástrčkou zařízení kompatibilní. Zástrčku žádným způsobem neupravujte. Originální zástrčky a příslušné zásuvky snižují nebezpečí úrazu elektrickým proudem.
- b) Nedotýkejte se uzemněných předmětů jako jsou trubky, topidla, kamna a chladničky. Pokud je zařízení uzemněno, existuje zvýšené nebezpečí úrazu elektrickým proudem v následku působení deště, mokrého povrchu a práce se zařízením ve vlhkém prostředí. Proniknutí vody do zařízení zvyšuje nebezpečí jeho poškození a úrazu elektrickým proudem.
- c) Zařízení se nedotýkejte mokřima nebo vlhkými rukama.
- d) Napájecí kabel nepoužívejte na jiné účely, než na které je určen. Nikdy jej nepoužívejte k přenášení zařízení nebo k vytahování zástrčky ze síťové zásuvky. Držte jej mimo dosah tepla, oleje, ostrých hran nebo rotujících dílů. Poškozené nebo zamotané elektrické napájecí kabely zvyšují nebezpečí úrazu elektrickým proudem.
- e) Při práci se zařízením venku použijte prodlužovací kabely pro venkovní použití. Použití vhodného prodlužovacího kabelu snižuje nebezpečí úrazu elektrickým proudem.
- f) Pokud není možné vyhnout se práci se zařízením ve vlhkém prostředí, použijte při tom proudový chránič (RCD). Používání RCD snižuje nebezpečí úrazu elektrickým proudem.
- g) Je zakázáno používat zařízení, pokud je napájecí kabel poškozený nebo má zjevné známky opotřebení. Poškozený napájecí kabel musí být vyměněn kvalifikovaným elektrikářem nebo v servisním středisku výrobce.
- h) Aby nedošlo k zasažení elektrickým proudem, nesmíte kabel, zástrčku ani samotné zařízení ponořovat do vody nebo jiné tekutiny. Je zakázáno používat zařízení na mokřem povrchu.
- i) **POZOR – OHROŽENÍ ŽIVOTA!** Během čištění nebo používání zařízení nikdy nesmí být ponořováno ve vodě nebo jiných kapalinách.
- j) Zařízení nepoužívejte v prostředí s velmi vysokou vlhkostí / v přímé blízkosti nádrží s vodou!
- k) Zařízení nenořte do vody. Hrozí nebezpečí úrazu elektrickým proudem!

2.2. BEZPEČNOST NA PRACOVÍŠTI

- a) Na pracovišti udržujte pořádek a mějte dobré osvětlení. Nepořádek nebo špatné osvětlení mohou vést k úrazům. Budte předvídaví a sledujte, co se během práce kolem vás děje. Při práci se zařízením vždy zachovávejte zdravý rozum.

- b) Se zařízením nepracujte ve výbušném prostředí, například v přítomnosti hořlavých kapalin, plynů nebo prachu. Zařízení vytváří jiskření, skrze které může dojít ke vznícení prachu nebo výparů.
- c) Pokud zjistíte, že zařízení nepracuje správně, nebo je poškozeno, ihned jej vypněte a poruchu nahlaste autorizované osobě.
- d) Výrobek může opravovat pouze servis výrobce. Opravy neprovádějte sami!
- e) V případě vzniku požáru k hašení zařízení pod napětím používejte pouze práškové nebo sněhové hasicí přístroje (CO₂).
- f) Zařízení používejte v dobře větraných prostorách.
- g) Návod k obsluze uschovejte za účelem jeho pozdějšího použití. V případě předání zařízení třetím osobám musí být spolu se zařízením předán rovněž návod k obsluze.
- h) Obalový materiál a drobné montážní prvky uchovávejte na místě nedostupném pro děti.
- i) Zařízení mějte v dostatečné vzdálenosti od dětí a zvířat.
- j) Pokud společně s tímto nástrojem používáte nějaké další nářadí, pak musíte dodržovat také jeho návod k použití.

⚠ PAMATUJTE! Při práci se zařízením chraňte děti a jiné nepovolné osoby.

2.3. OSOBNÍ BEZPEČNOST

- a) Zařízení nepoužívejte, jste-li unaveni nebo pod vlivem drog, alkoholu nebo léků, které významně snižují schopnost zařízení ovládat.
- b) Zařízení není určen k tomu, aby jej používaly osoby (včetně dětí) s omezenými psychickými, smyslovými nebo duševními schopnostmi nebo osoby bez příslušných zkušeností a/nebo znalostí, ledaže jsou pod dohledem osoby zodpovědné za jejich bezpečnost nebo od ní obdržely pokyny, jak zařízení obsluhovat.
- c) Zabraňte náhodnému spuštění. Ujistěte se, že je spínač ve vypnuté poloze před připojením zařízení k napájecímu zdroji.
- d) Zařízení není hračka. Dohlížejte na děti, aby si nehrály se zařízením.

2.4. BEZPEČNÉ POUŽÍVÁNÍ ZAŘÍZENÍ

- a) Zařízení nepoužívejte, pokud spínač pro zapnutí a vypnutí zařízení nefunguje správně. Zařízení, které nelze ovládat spínačem, je nebezpečné a musí být opraveno.
- b) Vytáhněte zástrčku ze zásuvky před jakýmkoliv seřízením, výměnou příslušenství nebo odložením zařízení. Toto opatření snižuje riziko náhodného zapnutí.
- c) Nepoužívaná zařízení uchovávejte mimo dosah dětí a osob, které nejsou seznámeny se zařízením nebo návodem k obsluze. Zařízení jsou nebezpečná v rukou nezkoušených uživatelů.
- d) Zařízení udržujte v dobrém technickém stavu. Kontrolujte před každou prací jeho celkový stav i jednotlivé díly a ujistěte se, že je vše v dobrém stavu, a uživatel tak při práci se zařízením nehraní žádné nebezpečí. V případě, že zjistíte poškození, nechte zařízení opravit.
- e) Udržujte zařízení mimo dosah dětí.

- f) Opravu a údržbu zařízení by měly provádět pouze kvalifikované osoby za výhradního použití originálních náhradních dílů. Zajistí to bezpečné používání zařízení.
- g) Pro zachování navržené mechanické integrity zařízení neodstraňujte předem namontované kryty nebo neuvolňujte šrouby.
- h) Při přemísťování zařízení z místa skladování na místo používání berzte v úvahu pracovní zásady bezpečnosti a ochrany zdraví v rámci přenášení břemena platné v zemi, ve které se zařízení používá.
- i) Nepřesouvajte, nepřenášejte a neotáčejte zařízení v provozu.
- j) Zapnuté zařízení nenechávejte bez dozoru.
- k) Pravidelně čistěte zařízení, aby nedošlo k trvalému usazování nečistot.
- l) Zařízení není hračka. Čištění a údržbu nesmí provádět děti bez dohledu dospělé osoby.
- m) Nezasahujte do zařízení s cílem změnit jeho parametry nebo konstrukci.
- n) Udržujte zařízení mimo zdroje ohně a tepla.
- o) Zařízení nepřetěžujte.
- p) Nezakrývejte větrací otvory!
- q) Během provozu se některé části přístroje nahřívají a zůstávají horké ještě několik minut po vypnutí přístroje.
- r) Nepřikrývejte ani nezakrývejte ohříváč!
- s) Aby nedošlo k požáru udržujte kolem přístroje volný prostor.
- t) Přístroj je určen k umístění pouze na podlaze. Nemontujte přístroj na stěnu nebo na strop.
- u) Pokud přístroj nepoužíváte, vždy jej odpojte od elektrické zásuvky.
- v) Přístroj nezapínejte během Vašeho spánku.
- w) Z bezpečnostních důvodů nepoužívejte přístroj pomocí programátoru nebo jiného zařízení, které ohříváč automaticky zapne. Pokud přístroj nebude správně umístěn a bude bez dozoru uživatele, existuje zde riziko vzniku požáru.
- x) Napájecí kabel ohříváče by neměl být veden pod dlažbou nebo pod koberec atd.
- y) Zařízení není možné používat k sušení prádla!
- z) Zařízení není možné používat, pokud došlo k jeho převrhnutí! Zařízení smí být provozováno pouze ve svislé poloze.
- aa) Ohříváč není určen k použití v koupelnách, prádelnách a jiných podobných místnostech. Ohříváč nikdy neumísťujte v místě, kde by mohl spadnout do vany nebo jiné nádoby s vodou.

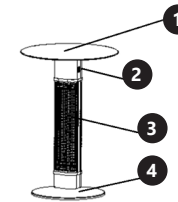


POZNÁMKA! I když zařízení bylo navrženo tak, aby bylo bezpečné, tedy má vhodné bezpečnostní prvky, tak i přes použití dodatečné ochrany uživatelem při práci se zařízením nadále existuje malé riziko úrazu nebo poranění. Doporučuje se zachovat opatrnost a zdravý rozum při jeho používání.

3. ZÁSADY POUŽÍVÁNÍ

Zařízení je určeno k ohřevu vzduchu jak uvnitř místnosti tak i venku. Zařízení je určeno pouze pro domácí použití!
Odpovědnost za veškeré škody vzniklé v důsledku použití zařízení v rozporu s určením nese uživatel.

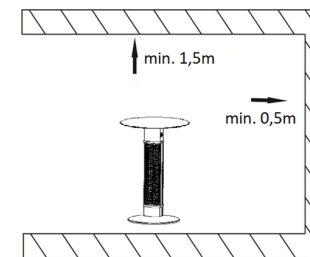
3.1. POPIS ZAŘÍZENÍ



1. Deska stolu
2. Přepínač ON/OFF
3. Topné těleso
4. Základna

3.2. PŘÍPRAVA K PRÁCI UMÍSTĚNÍ ZAŘÍZENÍ

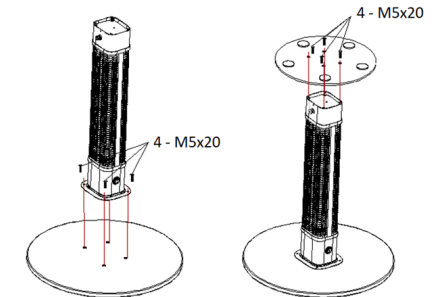
Teplota okolí nesmí být vyšší než 40°C a relativní vlhkost nesmí být vyšší než 85%. Zařízení postavte takovým způsobem, aby byla zajištěna dobrá cirkulace vzduchu.. Zařízení se musí nacházet daleko od jakéhokoli horkého povrchu. Zařízení vždy používejte na rovnoměrném, stabilním, čistém a ohnivzdorném povrchu, mimo dosah dětí a osob s omezenými psychickými, smyslovými a duševními funkcemi. Zařízení umístěte takovým způsobem, abyste v každém okamžiku měli ničím nezatarasený přístup k elektrické zásuvce. Ujistěte se, aby hodnoty proudu, kterým je zařízení napájeno, byly shodné s údaji uvedenými na technickém štítku zařízení!
Zařízení musí být umístěno a nejméně 1,5 m od stropu budovy nebo závěsných prvků a 0,5 m od stěn.



MONTÁŽ ZAŘÍZENÍ

⚠ POZNÁMKA! Vzhledem k tomu, že povrchová vrstva topné jednotky se při zahřátí bude vypařovat, může se v počáteční fázi vyskytnout malé množství kouře a zápachu. To je normální a neovlivní to používání zařízení ani zdraví.

1. Desku stolu položte na podlaze dnem nahoru.
2. Připevněte topné těleso (nohu stolu) k desce pomocí 4 šroubů (M5x20).
3. Připevněte základnu stolu k topnému tělesu pomocí 4 šroubů (M5x20).



4. Otočte zařízení tak, aby základna byla na podlaze a deska stolu nahoře.



3.3. PRÁCE SE ZAŘÍZENÍM

1. Zapojte vidlici do zásuvky.
2. Pomocí přepínače ON/OFF zapněte zařízení.
3. Po skončení používání zařízení vypněte.

3.4. ČIŠTĚNÍ A ÚDRŽBA

- a) Před každým čištěním a také tehdy, když zařízení nepoužíváte, vytáhněte síťovou zástrčku ze zásuvky.
- b) K čištění povrchu zařízení používejte výhradně prostředky neobsahující žíravé látky.
- c) Po každém čištění je nutno všechny prvky dobře osušit, než bude zařízení opět použito.
- d) Zařízení skladujte na suchém a chladném místě, chráněném proti vlhkosti a přímému slunečnímu svitu.
- e) Je zakázáno zařízení polévat vodou nebo je do vody ponořovat.
- f) Pravidelně provádějte revize zařízení a kontrolujte, zda je technicky způsobilé a není poškozeno.
- g) K čištění používejte měkký, vlhký hadřík.
- h) K čištění nepoužívejte ostré ani kovové předměty (například drátěný kartáč nebo kovovou obrabečku), protože mohou poškodit povrch materiálu, z něhož je zařízení vyrobeno.
- i) Zařízení nečistěte přípravky s kyselým pH, dezinfekčními prostředky, ředidly, palivem, oleji nebo jinými chemickými látkami, může to poškodit zařízení.

LIKVIDACE OPOTŘEBENÝCH ZAŘÍZENÍ

Po ukončení doby používání nevyhazujte tento výrobek společně s komunálním odpadem, ale odevzdejte jej k recyklaci do sběrný elektrických a elektronických zařízení. O tom informuje symbol umístěný na zařízení, v návodě k obsluze nebo na obalu. Komponenty použité v zařízení jsou vhodné pro využití v souladu s jejich označením. Díky využití, recyklaci nebo jiným způsobům využití opotřebených zařízení významně přispíváte k ochraně životního prostředí. Informace o příslušné sběrně opotřebených zařízení poskytne místní obecný nebo městský úřad.

DÉTAILS TECHNIQUES

| Description des paramètres | Valeur des paramètres |
|--|-------------------------------------|
| Nom du produit | LAMPE ELECTRIQUE INFRAROUGE – TABLE |
| Modèle | UNI_HEATER_08 |
| Tension nominale [V~]/ Fréquence [Hz] | 220/50 |
| Puissance nominale [W] | 1500 |
| Classe de protection IP | IP55 |
| Dimensions [mm] | Ø440x280 |
| Poids [kg] | 7 |







1. DESCRIPTION GÉNÉRALE


L'objectif du présent manuel est de favoriser une utilisation sécuritaire et fiable de l'appareil. Le produit a été conçu et fabriqué en respectant étroitement les directives techniques applicables et en utilisant les technologies et composants les plus modernes. Il est conforme aux normes de qualité les plus élevées.

LISEZ ATTENTIVEMENT LE PRÉSENT MANUEL ET ASSUREZ-VOUS DE BIEN LE COMPRENDRE AVANT LA PREMIÈRE UTILISATION.


Afin de garantir le fonctionnement fiable et durable de l'appareil, il est nécessaire d'utiliser et d'entretenir ce dernier conformément aux consignes figurant dans le présent manuel. Les caractéristiques et les spécifications contenues dans ce document sont à jour. Le fabricant se réserve le droit de procéder à des modifications à des fins d'amélioration du produit. L'appareil a été mis au point et fabriqué en tenant compte des progrès techniques et de la réduction de bruit afin de réduire au maximum les risques liés aux émissions sonores.

SYMBOLES

| | |
|---|--|
|  | Le produit est conforme aux normes de sécurité en vigueur. |
|  | Respectez les consignes du manuel. |
|  | Collecte séparée. |
|  | ATTENTION !, AVERTISSEMENT ! et REMARQUE attirent l'attention sur des circonstances spécifiques (symboles d'avertissement généraux). |
|  | ATTENTION ! Mise en garde liée à la tension électrique ! |
|  | ATTENTION ! Surfaces chaudes. Risque de brûlures ! |

 **REMARQUE!** Les illustrations contenues dans le présent manuel sont fournies à titre explicatif. Votre appareil peut ne pas être identique. La version originale de ce manuel a été rédigée en allemand. Toutes les autres versions sont des traductions de l'allemand.

2. CONSIGNES DE SÉCURITÉ

 **ATTENTION !** Veuillez lire attentivement toutes les consignes de sécurité et toutes les instructions. Le non-respect des avertissements et des consignes de sécurité peut entraîner des chocs électriques, un incendie, des blessures graves ou la mort.

Les notions d'« appareil », de « machine » et de « produit » figurant dans les descriptions et les consignes du manuel se rapportent à/au LAMPE ELECTRIQUE INFRAROUGE – TABLE.

2.1. SÉCURITÉ ÉLECTRIQUE

- a) La fiche de l'appareil doit être compatible avec la prise électrique. Ne modifiez d'aucune façon la fiche électrique. L'utilisation de la fiche originale et d'une prise électrique adaptée diminue les risques de chocs électriques.
- b) Évitez de toucher aux composants mis à la terre comme les tuyaux, les radiateurs, les fours et les réfrigérateurs. Le risque de chocs électriques augmente lorsque votre corps est mis à la terre par le biais de surfaces trempées et d'un environnement humide. La pénétration d'eau dans l'appareil accroît le risque de dommages et de chocs électriques.
- c) Ne touchez pas l'appareil lorsque vos mains sont humides ou mouillées.
- d) N'utilisez pas le câble d'une manière différant de son usage prévu. Ne vous en servez jamais pour porter l'appareil. Ne tirez pas sur le câble pour débrancher l'appareil. Tenez le câble à l'écart de la chaleur, de l'huile, des arêtes vives et des pièces mobiles. Les câbles endommagés ou soudés augmentent le risque de chocs électriques.
- e) Lorsque vous travaillez à l'extérieur, utilisez une rallonge électrique d'extérieur. L'utilisation d'une rallonge d'extérieur diminue les risques de chocs électriques.
- f) Si vous n'avez d'autre choix que de vous servir de l'appareil dans un environnement humide, utilisez un dispositif différentiel à courant résiduel (DDR). Un DDR réduit le risque de chocs électriques.
- g) Il est interdit d'utiliser l'appareil si le câble d'alimentation est endommagé ou s'il présente des signes visibles d'usure. Le câble d'alimentation endommagé doit être remplacé par un électricien qualifié ou le centre de service du fabricant.
- h) Pour éviter tout risque d'électrocution, n'immergez pas le câble, la prise ou l'appareil dans l'eau ou tout autre liquide. N'utilisez pas l'appareil sur des surfaces humides.
- i) ATTENTION DANGER DE MORT ! Ne trempez et n'immergez jamais l'appareil dans l'eau ou dans d'autres liquides pendant le nettoyage ou le fonctionnement.
- j) N'utilisez pas l'appareil dans des pièces où le taux d'humidité est très élevé, ni à proximité immédiate de récipients d'eau !
- k) Ne mouillez pas l'appareil. Risque de chocs électriques !

2.2. SÉCURITÉ AU POSTE DE TRAVAIL

- a) Veillez à ce que votre poste de travail soit toujours propre et bien éclairé. Le désordre ou un éclairage insuffisant peuvent entraîner des accidents. Soyez prévoyant, observez les opérations et faites preuve de bon sens lorsque vous utilisez l'appareil.
- b) N'utilisez pas l'appareil dans les zones à risque d'explosion, par exemple à proximité de liquides, de gaz ou de poussières inflammables. Certains appareils peuvent produire des étincelles susceptibles d'enflammer la poussière et les vapeurs.
- c) En cas de dommages ou de mauvais fonctionnement, l'appareil doit être mis hors tension immédiatement et la situation doit être rapportée à une personne compétente.
- d) Seul le service du fabricant peut effectuer des réparations. Ne tentez aucune réparation par vous-même !
- e) En cas de feu ou d'incendie, utilisez uniquement des extincteurs à poudre ou au dioxyde de carbone (CO₂) pour éteindre les flammes sur l'appareil.
- f) Utilisez l'équipement dans un endroit bien aéré.
- g) Conservez le manuel d'utilisation afin de pouvoir le consulter ultérieurement. En cas de cession de l'appareil à un tiers, l'appareil doit impérativement être accompagné du manuel d'utilisation.
- h) Tenez les éléments d'emballage et les pièces de fixation de petit format hors de portée des enfants.
- i) Tenez l'appareil hors de portée des enfants et des animaux.
- j) Lors de l'utilisation combinée de cet appareil avec d'autres outils, respectez également les consignes se rapportant à ces outils.

REMARQUE ! Veillez à ce que les enfants et les personnes qui n'utilisent pas l'appareil soient en sécurité durant le travail.

2.3. SÉCURITÉ DES PERSONNES

- a) N'utilisez pas l'appareil lorsque vous êtes fatigué, malade, sous l'effet de drogues ou de médicaments et que cela pourrait altérer votre capacité à utiliser l'appareil.
- b) Cet appareil n'est pas conçu pour être utilisé par les personnes dont les facultés physiques, sensorielles ou mentales sont limitées (enfants y compris), ni par des personnes sans expérience ou connaissances adéquates, à moins qu'elles se trouvent sous la supervision et la protection d'une personne responsable ou qu'une telle personne leur ait transmis des consignes appropriées en lien avec l'utilisation de l'appareil.
- c) Afin de prévenir la mise en marche accidentelle de l'appareil, assurez-vous que celui-ci est éteint et que l'interrupteur se trouve sur arrêt avant de procéder au branchement.
- d) Cet appareil n'est pas un jouet. Les enfants doivent demeurer sous la supervision d'un adulte afin qu'ils ne jouent pas avec l'appareil.

2.4. UTILISATION SÉCURITAIRE DE L'APPAREIL

- a) N'utilisez pas l'appareil si l'interrupteur MARCHE/ARRÊT ne fonctionne pas correctement. Les appareils qui ne peuvent pas être contrôlés à l'aide d'un interrupteur sont dangereux et doivent être réparés.
- b) Débranchez l'appareil avant de procéder à tout réglage, changement d'accessoire, ou mise de côté d'outils. Cette mesure préventive réduit le risque de mise en marche accidentelle.
- c) Les outils qui ne sont pas en cours d'utilisation doivent être mis hors de portée des enfants et des personnes qui ne connaissent ni l'appareil, ni le manuel d'utilisation s'y rapportant. Entre les mains de personnes inexpérimentées, ce genre d'appareils peut représenter un danger.
- d) Maintenez l'appareil en parfait état de marche. Avant chaque utilisation, vérifiez l'absence de dommages en général et au niveau des pièces mobiles (assurez-vous qu'aucune pièce ni composant n'est cassé et vérifiez que rien ne compromet le fonctionnement sécuritaire de l'appareil). En cas de dommages, l'appareil doit impérativement être envoyé en réparation avant d'être utilisé de nouveau.
- e) Tenez l'appareil hors de portée des enfants.
- f) La réparation et l'entretien des appareils doivent être effectués uniquement par un personnel qualifié, à l'aide de pièces de rechange d'origine. Cela garantit la sécurité d'utilisation.
- g) Pour garantir l'intégrité opérationnelle de l'appareil, les couvercles et les vis posés à l'usine ne doivent pas être retirés.
- h) Lors du transport, de l'installation et de l'utilisation de l'appareil, respectez les dispositions d'hygiène et de sécurité en vigueur dans le pays d'utilisation. Il est défendu de pousser, de déplacer ou de tourner l'appareil pendant son fonctionnement.
- i) Ne laissez pas l'appareil fonctionner sans surveillance.
- j) Nettoyez régulièrement l'appareil pour en prévenir l'encrassement.
- k) Cet appareil n'est pas un jouet. Le nettoyage et l'entretien ne doivent pas être effectués par des enfants, à moins qu'ils se trouvent sous la supervision d'un adulte responsable.
- l) Il est défendu de modifier l'appareil pour en changer les paramètres ou la construction.
- m) Gardez le produit à l'écart des sources de feu et de chaleur.
- n) Ne surchargez pas l'appareil.
- o) Ne couvrez pas les orifices de ventilation !
- p) Pendant le fonctionnement, certaines parties de l'appareil chauffent et restent chaudes pendant quelques minutes une fois l'appareil éteint.
- q) Ne couvrez pas le radiateur!
- r) Pour éviter les incendies, laissez un espace libre autour de l'appareil.
- s) L'appareil est destiné à être posé uniquement au sol. Il ne doit pas être monté sur le mur ou le plafond.
- t) Lorsque l'appareil n'est pas utilisé, il faut toujours le débrancher.
- u) L'appareil ne doit pas être allumé pendant le sommeil de l'utilisateur.

- w) Pour des raisons de sécurité, n'utilisez pas l'appareil avec un programmeur ou un autre appareil qui démarre automatiquement le chauffage. Il existe un risque d'incendie si l'appareil n'est pas configuré correctement et ne peut pas être contrôlé par l'utilisateur.
- x) Le câble d'alimentation du chauffage ne doit pas être placé sous la moquette ou recouvert par le tapis, etc.
- y) N'utilisez pas l'appareil pour sécher du linge!
- z) N'utilisez pas l'appareil s'il a basculé! L'appareil ne doit être utilisé qu'en position verticale.
- aa) L'appareil de chauffage n'est pas destiné à être utilisé dans les salles de bains, les blanchisseries et autres commerces. Ne placez jamais l'appareil de chauffage dans un endroit où il pourrait tomber dans une baignoire ou un autre réservoir d'eau.

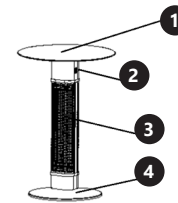
ATTENTION ! Bien que l'appareil ait été conçu en accordant une attention spéciale à la sécurité et qu'il comporte des dispositifs de protection, ainsi que des caractéristiques de sécurité supplémentaires, il n'est pas possible d'exclure entièrement tout risque de blessure lors de son utilisation. Nous recommandons de faire preuve de prudence et de bon sens lorsque vous utilisez l'appareil.

3. CONDITIONS D'UTILISATION

L'appareil est conçu pour chauffer l'air à l'intérieur et à l'extérieur. Le produit est destiné uniquement à l'utilisation privée !

L'utilisateur porte l'entière responsabilité pour l'ensemble des dommages attribuables à un usage inapproprié.

3.1. DESCRIPTION DE L'APPAREIL

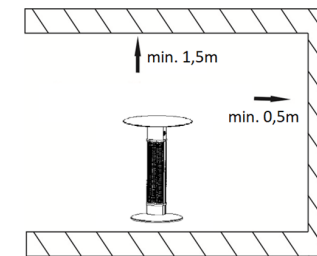


1. Plateau de table
2. Bouton ON/OFF
3. Élément chauffant
4. Support

3.2. PRÉPARATION À L'UTILISATION
CHOIX DE L'EMPLACEMENT DE L'APPAREIL :

La température ambiante ne doit pas dépasser 40 °C et le taux d'humidité relative ne doit pas être de plus de 85 %. Positionnez l'appareil de sorte qu'une bonne circulation d'air soit assurée. Tenez l'appareil à l'écart des surfaces chaudes. Utilisé toujours l'appareil sur une surface plane, stable, propre, ininflammable et sèche, hors de portée des enfants et des personnes présentant des capacités physiques, sensorielles ou mentales diminuées. Placez l'appareil de sorte que la fiche soit accessible en permanence et non couverte. Assurez-vous que l'alimentation électrique correspond aux indications figurant sur la plaque signalétique du produit.

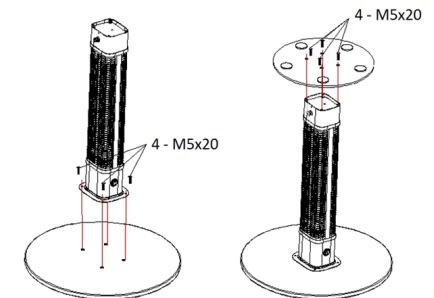
L'appareil doit être placé à au moins 1,5 m du plafond du bâtiment ou des éléments en surplomb et à 0,5 m des murs.



MONTAGE DE L'APPAREIL

NOTE ! Comme le revêtement de surface de l'unité de chauffage se volatilise sous l'effet de la chaleur, il se peut qu'une petite quantité de fumée ou une légère odeur se dégagent lors des premières utilisations. Cela est normal et n'affecte en rien le fonctionnement ou la santé.

1. Posez le dessus de table à l'envers sur le sol.
2. Fixez l'élément chauffant (piéd de table) au plateau de table avec 4 vis (M5x20).
3. Fixez la base de la table à l'élément chauffant avec 4 vis (M5x20).



4. Retournez l'appareil de manière à ce que la base repose sur le sol et le plateau de la table sur le dessus.



3.3. UTILISATION DE L'APPAREIL

1. Branchez la fiche dans la prise.
2. Allumez l'appareil à l'aide du commutateur ON/OFF.
3. Une fois l'utilisation terminée, éteignez l'appareil.

3.4. NETTOYAGE ET ENTRETIEN

- a) Avant de commencer le nettoyage, débranchez l'appareil de l'alimentation électrique.
- b) Pour nettoyer les différentes surfaces, n'utilisez que des produits sans agents corrosifs.
- c) Laissez bien sécher tous les composants après chaque nettoyage avant de réutiliser l'appareil.
- d) Conservez l'appareil dans un endroit propre, frais et sec, à l'abri de l'humidité et des rayons directs du soleil.
- e) Il est interdit d'asperger l'appareil d'eau ou de l'immerger dans l'eau.
- f) Contrôlez régulièrement l'appareil pour vous assurer qu'il fonctionne correctement et ne présente aucun dommage.
- g) Il est conseillé de laver l'appareil uniquement avec un chiffon mou et humide.
- h) N'utilisez aucun objet présentant des arêtes tranchantes, ni objet métallique (tels qu'une brosse ou une spatule en métal) pour le nettoyage car ils pourraient endommager la surface de l'appareil.
- i) Ne nettoyez pas l'appareil pas avec des substances acides. L'équipement médical, les solvants, les carburants, les huiles et les produits chimiques peuvent endommager l'appareil.

MISE AU REBUT DES APPAREILS USAGÉS

À la fin de sa vie, ce produit ne doit pas être jeté dans les ordures ménagères ; il doit impérativement être remis dans un point de collecte et de recyclage pour appareils électroniques et électroménagers. Un symbole à cet effet figure sur le produit, l'emballage ou dans le manuel d'utilisation. Les matériaux utilisés lors de la fabrication de l'appareil sont recyclables conformément à leur désignation. En recyclant ces matériaux, en les réutilisant ou en utilisant les appareils usagés d'une autre manière, vous contribuez grandement à protéger notre environnement. Pour obtenir de plus amples informations sur les points de collecte appropriés, adressez-vous à vos autorités locales.

ISTRUZIONI PER L'USO

DATI TECNICI

| Parametri - Descrizione | Parametri - Valore |
|---------------------------------------|--|
| Nome del prodotto | RISCALDATORE A INFRAROSSI ELETTRICO - TAVOLO |
| Modello | UNI_HEATER_08 |
| Tensione nominale [V~]/Frequenza [Hz] | 220/50 |
| Potenza nominale [W] | 1500 |
| Classe di protezione IP | IP55 |
| Dimensioni [mm] | Ø440x280 |
| Peso [kg] | 7 |







1. DESCRIZIONE GENERALE


Queste istruzioni sono intese come ausilio per un uso sicuro e affidabile. Il prodotto è stato rigorosamente progettato e realizzato secondo le direttive tecniche e l'utilizzo delle tecnologie e componenti più moderne e seguendo gli standard di qualità più elevati.

PRIMA DELLA MESSA IN FUNZIONE È NECESSARIO AVER LETTO E COMPRESO LE ISTRUZIONI D'USO

Per un funzionamento duraturo e affidabile del dispositivo assicurarsi di maneggiarlo e curarne la manutenzione secondo le disposizioni presentate in questo manuale. I dati e le specifiche tecniche indicati in questo manuale sono attuali. Il fornitore si riserva il diritto di apportare delle migliorie nel contesto del miglioramento dei propri prodotti. L'apparecchiatura è stata progettata e realizzata tenendo in considerazione il progresso tecnico e la riduzione di rumore, in maniera tale da mantenere al minimo i possibili rischi derivanti dalle emissioni di rumore.


SPIEGAZIONE DEI SIMBOLI

| | |
|---|---|
|  | Il prodotto soddisfa le attuali norme di sicurezza. |
|  | Leggere attentamente le istruzioni. |
|  | Prodotto riciclabile. |
|  | ATTENZIONE o AVVERTENZA! o NOTA! per richiamare l'attenzione su determinate circostanze (indicazioni generali di avvertenza). |
|  | ATTENZIONE! Pericolo di tensione elettrica! |
|  | ATTENZIONE! Superficie calda. Pericolo di ustione! |

 **AVVERTENZA!** Le immagini contenute in questo manuale sono puramente indicative e potrebbero differire dal prodotto.

Il manuale originale è stato scritto in tedesco. Le versioni in altre lingue sono traduzioni dalla lingua tedesca.

2. SICUREZZA NELL'IMPIEGO

 **ATTENZIONE!** Leggere le istruzioni d'uso e di sicurezza. Non prestare attenzione alle avvertenze e alle istruzioni può condurre a shock elettrici, incendi, gravi lesioni o addirittura al decesso.

Il termine „apparecchio“ o „prodotto“ nelle avvertenze e descrizioni contenute nel manuale si riferisce alla/al RISCALDATORE A INFRAROSSI ELETTRICO – TAVOLO.

2.1. SICUREZZA ELETTRICA

- a) La spina del dispositivo deve essere compatibile con la presa. Non cambiare la spina per alcun motivo. Le spine e le prese originali riducono il rischio di scosse elettriche.
- b) Evitare che il dispositivo tocchi componenti collegati a terra come tubi, radiatori, forni e frigoriferi. Il rischio di scosse elettriche aumenta se il corpo viene messo a terra su superfici umide o in un ambiente umido. L'acqua che entra nel dispositivo aumenta il rischio di danni e scosse elettriche.
- c) Non toccare l'apparecchio con mani umide o bagnate.
- d) Non utilizzare il cavo in modo improprio. Non utilizzarlo mai per trasportare l'apparecchio o rimuovere la spina. Tenere il cavo lontano da fonti di calore, oli, bordi appuntiti e da parti in movimento. I cavi danneggiati o saldati aumentano il rischio di scosse elettriche.
- e) Per l'utilizzo all'aperto scegliere solo dei cavi di prolungamento specifici per l'uso in aree esterne. L'uso di un cavo di prolunga per esterni riduce il rischio di scosse elettriche.
- f) Se non è possibile evitare che il dispositivo venga utilizzato in un ambiente umido, utilizzare un interruttore differenziale. Un interruttore differenziale riduce il rischio di scosse elettriche.
- g) Si sconsiglia l'uso dell'apparecchio qualora il cavo di alimentazione sia danneggiato o presenti segni di usura. Il cavo di alimentazione danneggiato deve essere sostituito da un elettricista qualificato o dal servizio di assistenza del fabbricante.
- h) Per evitare scosse elettriche, non immergere il cavo, la spina o il dispositivo in acqua o altri liquidi. Non utilizzare il dispositivo su superfici bagnate.
- i) **ATTENZIONE: PERICOLO DI MORTE!** Non immergere il dispositivo in acqua o altri liquidi durante la pulizia o la messa in funzione.
- j) Non utilizzare l'apparecchio in ambienti con umidità molto elevata / nelle immediate vicinanze di contenitori d'acqua!
- k) Non bagnare il dispositivo. Rischio di scossa elettrica!

2.2. SICUREZZA SUL LAVORO

- a) Mantenere il posto di lavoro pulito e ben illuminato. Il disordine o una scarsa illuminazione possono portare a incidenti. Essere sempre prudenti, osservare che cosa si sta facendo e utilizzare il buon senso quando si adoperano il dispositivo.

- b) Non usare il dispositivo all'interno di luoghi altamente combustibili, per esempio in presenza di liquidi, gas o polveri infiammabili. Il dispositivo può produrre scintille in presenza di polvere o vapore infiammabili.
- c) In presenza di un danno o un difetto, il dispositivo deve subito essere spento e bisogna avvisare una persona autorizzata.
- d) Il prodotto può essere riparato soltanto dal fornitore. Non auto-ripararlo.
- e) In caso di incendio, utilizzare solo estintori a polvere o ad anidride carbonica (CO₂).
- f) Utilizzare il dispositivo in una zona ben ventilata.
- g) Conservare le istruzioni d'uso per uso futuro. Nel caso in cui il dispositivo venisse affidato a terzi, consegnare anche queste istruzioni.
- h) Tenere gli elementi di imballaggio e le piccole parti di assemblaggio fuori dalla portata dei bambini.
- i) Tenere il dispositivo fuori dalla portata dei bambini e degli animali.
- j) Durante l'impiego del dispositivo in contemporanea con altri dispositivi, è consigliabile rispettare le altre istruzioni d'uso.

AVVERTENZA! Quando si lavora con questo dispositivo, i bambini e le persone non coinvolte devono essere protetti.

2.3. SICUREZZA PERSONALE

- a) Non è consentito l'uso del dispositivo in uno stato di affaticamento, malattia, sotto l'influenza di alcol, droghe o farmaci, se questi limitano la capacità di utilizzare il dispositivo.
- b) Questo dispositivo non è adatto per essere utilizzato da persone, bambini compresi, con ridotte capacità fisiche, sensoriali o mentali, così come da privi di adeguata esperienza e/o conoscenze. Si fa eccezione per coloro i quali siano sorvegliati da un responsabile qualificato che si prenda carico della loro sicurezza e abbia ricevuto istruzioni dettagliate al riguardo.
- c) Per evitare avviamenti accidentali, prima di collegare il dispositivo a una fonte di alimentazione assicurarsi che questo sia spento.
- d) Questo dispositivo non è un giocattolo. I bambini devono essere sorvegliati affinché non giochino con il prodotto.

2.4. USO SICURO DEL DISPOSITIVO

- a) Non utilizzare il dispositivo se l'interruttore ON/OFF non funziona correttamente (non accendere o spegnere il dispositivo). I dispositivi con interruttore difettoso sono pericolosi quindi devono essere riparati.
- b) Prima della regolazione, della sostituzione degli accessori o dello stoccaggio, estrarre la spina dalla presa. Tali misure preventive riducono il rischio di avviamento accidentale.
- c) Gli strumenti inutilizzati devono essere tenuti fuori dalla portata dei bambini e delle persone che non hanno familiarità con il dispositivo e le istruzioni d'uso. Nelle mani di persone inesperte, questo dispositivo può rappresentare un pericolo.

- d) Mantenere il dispositivo in perfette condizioni. Prima di ogni utilizzo, verificare che non vi siano danni generali o danni alle parti mobili (frattura di parti e componenti o altre condizioni che potrebbero compromettere il funzionamento sicuro del prodotto). In caso di danni, l'unità deve essere riparata prima dell'uso.
- e) Tenere il dispositivo fuori dalla portata dei bambini.
- f) La riparazione e la manutenzione dell'attrezzatura devono essere eseguite esclusivamente da personale specializzato qualificato e con pezzi di ricambio originali. Ciò garantisce la sicurezza durante l'uso.
- g) Per garantire l'integrità di funzionamento dell'apparecchio, i coperchi o le viti installati in fabbrica non devono essere rimossi.
- h) Quando si trasporta e si sposta l'apparecchiatura dal luogo di deposito al luogo di utilizzo, i requisiti di sicurezza e di igiene per la movimentazione manuale devono essere rispettati per il paese in cui l'apparecchiatura viene utilizzata.
- i) È vietato spostare o ruotare il dispositivo durante il funzionamento.
- j) Non lasciare il dispositivo incustodito mentre è in uso.
- k) Pulire regolarmente l'apparecchio in modo da evitare l'accumulo di sporcizia.
- l) Questo apparecchio non è un giocattolo! La pulizia e la manutenzione non devono essere eseguite da bambini a meno che non siano sotto la supervisione di un adulto.
- m) È vietato intervenire sulla costruzione del dispositivo per modificare i suoi parametri o la sua costruzione.
- n) Tenere dispositivi lontano da fonti di fuoco e calore.
- o) Non sovraccaricare il dispositivo.
- p) Le aperture di ventilazione non devono essere coperte!
- q) Durante il funzionamento, alcune parti del dispositivo si riscaldano e rimangono calde per alcuni minuti dopo aver spento il dispositivo.
- r) Non coprire il riscaldatore!
- s) Per prevenire l'incendio, lasciare spazio libero intorno al dispositivo.
- t) Il dispositivo è destinato esclusivamente al posizionamento sul pavimento. Non deve essere montato su una parete o sul soffitto.
- u) Quando il dispositivo non è in uso, scollegarlo sempre dall'alimentazione.
- v) Il dispositivo non deve essere acceso durante il sonno.
- w) Per motivi di sicurezza, non utilizzare il dispositivo con un programmatore o un altro dispositivo che avvia automaticamente il riscaldatore. Esiste il rischio di incendio se il dispositivo non è impostato correttamente e non può essere controllato dall'utente.
- x) Il cavo di alimentazione del riscaldatore non deve passare sotto un moquette o coperto da un tappeto ecc.
- y) Non utilizzare il dispositivo per asciugare il bucato!

- z) Non utilizzare il dispositivo se si è rovesciato! Il dispositivo può operare solo in posizione verticale.
- aa) Il riscaldatore non è destinato all'uso in bagni, lavanderie o altri luoghi simili. Non mettere mai il riscaldatore dove può cadere in una vasca da bagno o in un altro contenitore d'acqua.

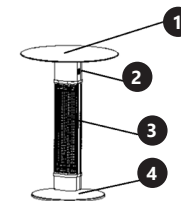
ATTENZIONE! Anche se l'apparecchiatura è stata progettata per essere sicura, sono presenti degli ulteriori meccanismi di sicurezza. Malgrado l'applicazione di queste misure supplementari di sicurezza sussiste comunque il rischio di ferirsi. Si raccomanda inoltre di usare cautela e buon senso.

3. CONDIZIONI D'USO

Il dispositivo è progettato per riscaldare l'aria sia all'interno che all'esterno. Questo prodotto è destinato esclusivamente all'uso domestico!

L'operatore è responsabile di tutti i danni derivanti da un uso improprio.ponosı ızytownik.

3.1. DESCRIZIONE DEL DISPOSITIVO

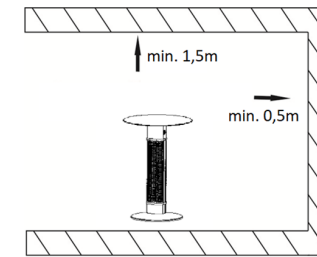


1. Piano d'appoggio
2. Interruttore ON/OFF
3. Elemento di riscaldamento
4. Base

3.2. PREPARAZIONE AL FUNZIONAMENTO

POSIZIONAMENTO DEL DISPOSITIVO:

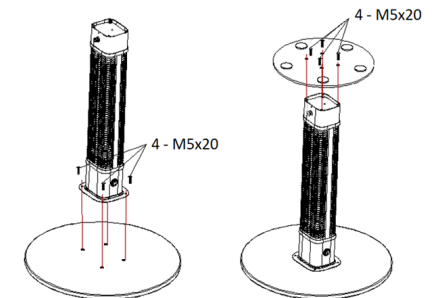
La temperatura ambiente non deve superare i 40°C e l'umidità relativa non deve superare l'85%. Posizionare l'apparecchio in modo da garantire una buona circolazione dell'aria. Tenere il dispositivo lontano da fonti di calore. Il dispositivo va sempre utilizzato su una superficie piana, stabile, pulita, ignifuga e asciutta, lontano dalla portata dei bambini e di persone con capacità psichiche, sensoriali e mentali ridotte. Posizionare il dispositivo in modo che la spina sia facilmente accessibile e non risulti ostruita. Assicurarsi che l'alimentazione corrisponda a quella indicata sul quadro tecnico del prodotto. Il dispositivo deve trovarsi ad almeno 1,5 m dal soffitto dell'edificio o da elementi sporgenti e 0,5 m dalle pareti.




MONTAGGIO DEL DISPOSITIVO

ATTENZIONE! Il dispositivo debe estar al menos a 180 cm del suelo y al menos a 30 cm del techo del edificio o elementos colgantes.

1. Posizionare il piano del tavolo sul pavimento con il fondo verso l'alto.
2. Fissare l'elemento riscaldante (gamba del tavolo) al piano del tavolo con 4 viti (M5x20).
3. Fissare la base del tavolo all'elemento riscaldante con 4 viti (M5x20).



4. Girare l'unità in modo che la base sia sul pavimento e il piano del tavolo sulla parte superiore.



3.3. LAVORARE CON IL DISPOSITIVO

1. Inserire la spina nella presa.
2. Accendere l'unità con l'interruttore ON/OFF.
3. Al termine dell'utilizzo, spegnere l'unità.

3.4. PULIZIA E MANUTENZIONE

- a) Attendere che le parti rotanti si arrestino.
- b) Prima di compiere le operazioni di pulizia assicurarsi sempre di staccare la spina del cavo di alimentazione.
- c) Utilizzare solo detergenti delicati destinati alla pulizia delle superfici a contatto con gli alimenti.
- d) Dopo la pulizia, prima di riutilizzare l'apparecchio, asciugare tutte le parti.
- e) Tenere l'apparecchio in un luogo asciutto, fresco, protetto dall'umidità e dalla luce diretta del sole.
- f) Le aperture di ventilazione devono essere pulite con una spazzola e aria compressa.
- g) Non lasciare la batteria nel dispositivo se il funzionamento viene interrotto per un lungo periodo di tempo.
- h) Per la pulizia utilizzare un panno morbido e umido.
- i) Non utilizzare oggetti appuntiti o / e metallici (come una spazzola o una spatola metallica) per la pulizia, poiché potrebbero danneggiare la superficie del materiale con cui è fatto il dispositivo.
- j) Non pulire il dispositivo con sostanze acide. Attrezzature mediche, diluente per vernici, carburante, olio o altre sostanze chimiche possono danneggiare l'unità.

SMALTIMENTO DELLE ATTREZZATURE USATE

Questo prodotto, se non più funzionante, non deve essere smaltito insieme ai normali rifiuti, ma deve essere consegnato ad un'organizzazione competente per lo smaltimento dei dispositivi elettrici e elettronici. Maggiori informazioni sono reperibili sull'etichetta sul prodotto, sul manuale di istruzioni o sull'imballaggio. I materiali utilizzati nel dispositivo possono essere riciclati secondo indicazioni. Riutilizzando i materiali o i dispositivi, si contribuisce a tutelare l'ambiente circostante. Le informazioni sui rispettivi punti di smaltimento sono reperibili presso le autorità locali.

MANUAL DE INSTRUCCIONES

DATOS TÉCNICOS

| Parámetro - Descripción | Parámetro - Valor |
|-------------------------------|---|
| Nombre del producto | CALEFACTOR ELÉCTRICO INFRARROJO – DE MESA |
| Modelo | UNI_HEATER_08 |
| Voltaje [V ~]/Frecuencia [Hz] | 220/50 |
| Potencia nominal [W] | 1500 |
| Clase de protección IP | IP55 |
| Dimensiones [mm] | Ø440x280 |
| Peso [kg] | 7 |







1. DESCRIPCIÓN GENERAL


Este manual ha sido elaborado para favorecer un empleo seguro y fiable. El producto ha sido estrictamente diseñado y fabricado conforme a las especificaciones técnicas y para ello se han utilizado las últimas tecnologías y componentes, manteniendo los más altos estándares de calidad.

ANTES DE LA PUESTA EN FUNCIONAMIENTO, LEA LAS INSTRUCCIONES MINUCIOSAMENTE Y ASEGÚRESE DE COMPRENDERLAS.

Para garantizar un funcionamiento duradero y fiable del aparato, el manejo y mantenimiento deben llevarse a cabo de acuerdo con las instrucciones de este manual. Los datos técnicos y las especificaciones de este manual están actualizados. El fabricante se reserva el derecho de realizar modificaciones para mejorar la calidad. Teniendo en cuenta los avances técnicos en materia de reducción del ruido, el equipo ha sido diseñado y fabricado para mantener el riesgo de emisiones sonoras al nivel más bajo posible.


EXPLICACIÓN DE LOS SÍMBOLOS

| | |
|---|---|
|  | El producto cumple con las normas de seguridad vigentes. |
|  | Respetar las instrucciones de uso. |
|  | Producto reciclable. |
|  | ¡ATENCIÓN!, ¡ADVERTENCIA! o ¡NOTA! para llamar la atención sobre ciertas circunstancias (señal general de advertencia). |
|  | ¡ATENCIÓN! ¡Advertencia de tensión eléctrica! |
|  | ¡ATENCIÓN! ¡Superficie caliente! ¡Peligro de quemaduras! |

 **¡ADVERTENCIA!** En este manual se incluyen fotos ilustrativas que podrían no coincidir exactamente con la apariencia real del dispositivo.

El texto en alemán corresponde a la versión original. Los textos en otras lenguas son traducciones del original en alemán.

2. SEGURIDAD

 **¡ATENCIÓN!** Lea todas las instrucciones e indicaciones de seguridad. La inobservancia de las advertencias e instrucciones al respecto puede provocar descargas eléctricas, incendios, lesiones graves e incluso la muerte.

Conceptos como „aparato” o „producto” en las advertencias y descripciones de este manual se refieren a CALEFACTOR ELÉCTRICO INFRARROJO – DE MESA.

2.1. SEGURIDAD ELÉCTRICA

- a) La clavija del aparato debe ser compatible con el enchufe. No cambie la clavija bajo ningún concepto. Las clavijas originales y los enchufes apropiados disminuyen el riesgo de descarga eléctrica.
- b) Evite tocar componentes conectados a tierra como tuberías, radiadores, hornos y refrigeradores. Existe un mayor riesgo de descarga eléctrica si su cuerpo está conectado a tierra mediante superficies mojadas o en ambientes húmedos. Si entrara agua en el aparato aumentaría el riesgo de daños y descargas eléctricas.
- c) No toque el dispositivo con las manos mojadas o húmedas.
- d) No utilice el cable de manera inadecuada. Nunca tire de él para desplazar el aparato o para desconectarlo del enchufe. Por favor, mantenga el cable alejado de bordes afilados, aceite, calor o aparatos en movimiento. Los cables dañados o soldados aumentan el riesgo de descargas eléctricas.
- e) Cuando trabaje al aire libre, utilice un cable alargador apto para exteriores. El uso de un cable alargador para exteriores reduce el riesgo de descargas eléctricas.
- f) En caso de no poder evitar que el aparato se emplee en un entorno húmedo, utilice un interruptor de corriente residual (RCD). Con este RCD reduce el peligro de descargas eléctricas.
- g) No utilice el dispositivo si el cable de alimentación se encuentra dañado o presenta signos evidentes de desgaste. Los cables dañados deben ser reemplazados por un electricista o por el servicio del fabricante.
- h) Para evitar electrocutarse, no se debe sumergir el cable, los enchufes ni el propio aparato en agua o en cualquier otro fluido. No utilizar el aparato en superficies mojadas.
- i) ¡ATENCIÓN, PELIGRO DE MUERTE! Nunca sumerja el equipo en agua u otros líquidos durante su limpieza o funcionamiento.
- j) ¡No utilizar el aparato en locales con humedad muy elevada / en las inmediaciones de depósitos de agua!
- k) ¡No permita que el aparato se moje! ¡Peligro de electrocución!

2.2. SEGURIDAD EN EL PUESTO DE TRABAJO

- a) Mantenga el lugar de trabajo limpio y bien iluminado. El desorden o la mala iluminación pueden provocar accidentes. Tenga cuidado, preste atención al trabajo que está realizando y use el sentido común cuando utilice el dispositivo.

- b) No utilice el aparato en atmósferas potencialmente explosivas, p. ej., en la cercanía de líquidos, gases o polvo inflamables. Bajo determinadas circunstancias los aparatos generan chispas que pueden inflamar polvo o vapores circundantes.
- c) En caso de avería o mal funcionamiento, apague el aparato y contacte con el servicio técnico autorizado.
- d) El producto solamente puede ser reparado por el fabricante. ¡No intente repararlo usted mismo!
- e) En caso de incendio, utilice únicamente extintores de polvo o dióxido de carbono (CO2) para apagar el aparato.
- f) Utilice el equipo en un espacio bien ventilado.
- g) Conserve el manual de instrucciones para futuras consultas. Este manual debe ser entregado a toda persona que vaya a hacer uso del dispositivo.
- h) Los elementos de embalaje y pequeñas piezas de montaje deben mantenerse alejados del alcance de los niños.
- i) Mantenga el equipo alejado de niños y animales.
- j) Al utilizar este equipo junto con otros, también deben observarse otras instrucciones de uso.

⚠ ¡ADVERTENCIA! Los niños y las personas no autorizadas deben estar asegurados cuando trabajen con esta unidad.

2.3. SEGURIDAD PERSONAL

- a) No está permitido utilizar el aparato en estado de fatiga, enfermedad, bajo la influencia del alcohol, drogas o medicamentos, ya que estos limitan la capacidad de manejo del aparato.
- b) Este aparato no debe ser utilizado por personas (entre ellas niños) con capacidades físicas, sensoriales o mentales reducidas, o con falta de la experiencia y/o los conocimientos necesarios, a menos que sean supervisadas por una persona responsable de su seguridad o que hayan recibido de esta persona responsable las indicaciones pertinentes en relación al manejo del aparato.
- c) Para evitar una puesta en marcha accidental, asegúrese de que el interruptor esté apagado antes de conectar la clavija a una fuente de alimentación.
- d) Este aparato no es un juguete. Debe controlar que los niños no jueguen con él.

2.4. MANEJO SEGURO DEL APARATO

- a) No utilice la unidad si el interruptor ON/OFF no funcionara correctamente (no enciende o apaga). Los aparatos que no pueden ser controlados por interruptores son peligrosos. Estos pueden y deben ser reparados.
- b) Antes de ajustar o cambiar accesorios o desmontar herramientas, desconecte el enchufe de la toma de corriente. Estas medidas preventivas reducen el riesgo de una puesta en marcha accidental.
- c) Mantenga las herramientas fuera del alcance de los niños y de las personas que no estén familiarizadas con el equipo en sí o no hayan recibido las instrucciones pertinentes al respecto. En manos de personas inexpertas este equipo puede representar un peligro.

- d) Mantenga el aparato en perfecto estado de funcionamiento. Antes de cada trabajo, compruébelo en busca de daños generales o de piezas móviles (fractura de piezas y componentes u otras condiciones que puedan perjudicar el funcionamiento seguro de la máquina). En caso de daños, el aparato debe ser reparado antes de volver a ponerse en funcionamiento.
- e) Mantenga la unidad fuera del alcance de los niños.
- f) La reparación y el mantenimiento de los equipos solo pueden ser realizados por personal cualificado y siempre empleando piezas de repuesto originales. Esto garantiza la seguridad durante el uso.
- g) A fin de asegurar la integridad operativa del dispositivo, no se deben retirar las cubiertas o los tornillos instalados de fábrica.
- h) Al transportar o trasladar el equipo desde su lugar de almacenamiento hasta su lugar de utilización, se observarán los requisitos de seguridad e higiene para la manipulación manual en el país en que se utilice el equipo.
- i) Está prohibido mover, cambiar o girar el aparato durante su funcionamiento.
- j) No deje este equipo sin supervisión mientras esté en funcionamiento.
- k) Limpie regularmente el dispositivo para evitar que la suciedad se incruste permanentemente.
- l) Este aparato no es un juguete. La limpieza y el mantenimiento no deben ser llevados a cabo por niños que no estén bajo la supervisión de adultos.
- m) Se prohíbe realizar cambios en la construcción del dispositivo para modificar sus parámetros o diseño.
- n) Mantenga el dispositivo alejado de fuentes de fuego o calor.
- o) No permita que el aparato se sobrecargue.
- p) ¡Los orificios de ventilación no deben cubrirse!
- q) Mientras el aparato funciona, algunos de sus elementos se calientan y permanecen calientes durante unos minutos después de apagarlo.
- r) ¡No cubra el radiador!
- s) Para prevenir incendios, deje un espacio libre alrededor del aparato.
- t) El aparato solo se puede colocar sobre el suelo. No lo instale en paredes ni techos.
- u) Cuando no use el aparato, manténgalo siempre desenchufado.
- v) No deje el aparato encendido mientras duerma.
- w) Por motivos de seguridad, no use el aparato con un programador ni otro dispositivo que encienda el calefactor automáticamente. Existe riesgo de incendio si el aparato no se ajusta de la manera adecuada y no lo controla el usuario.
- x) No lleve el cable de alimentación del radiador por debajo de moquetas, alfombras, etc.
- y) No utilice el dispositivo para secar la ropa.
- z) No utilice el dispositivo si se ha volcado. El dispositivo solo puede funcionar en posición vertical.
- aa) El calentador no está diseñado para ser usado en baños, lavanderías y otras habitaciones similares. Nunca coloque el calentador en un lugar donde pueda caer en una bañera u otro lugar con agua.

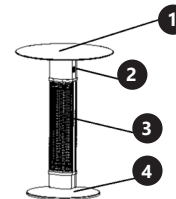
⚠ ¡ATENCIÓN! Aunque en la fabricación de este aparato se ha prestado gran importancia a la seguridad, dispone de ciertos mecanismos de protección extras. A pesar del uso de elementos de seguridad adicionales, existe el riesgo de lesiones durante el funcionamiento, por lo que se recomienda proceder con precaución y sentido común.

3. INSTRUCCIONES DE USO

El dispositivo está diseñado para calentar el aire tanto en interiores como en exteriores. ¡El producto solamente puede utilizarse de forma privada!

El usuario es responsable de los daños derivados de un uso inadecuado del aparato.

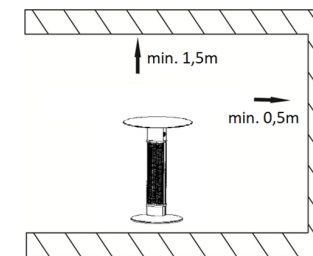
3.1. DESCRIPCIÓN DEL APARATO



- 1. Tablero de la mesa
- 2. Interruptor ON/OFF
- 3. Elemento calefactor
- 4. Base

3.2. PREPARACIÓN PARA LA PUESTA EN MARCHA LUGAR DE TRABAJO:

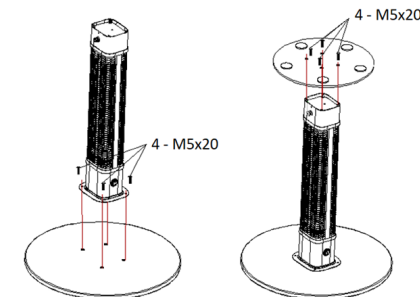
La temperatura ambiente no debe superar los 40°C y la humedad relativa no debe exceder el 85%. Instale el equipo teniendo en cuenta que debe garantizarse una buena ventilación. Mantenga el aparato alejado de superficies calientes. El aparato se debe usar siempre en una superficie plana, estable, limpia, ignífuga y seca, fuera del alcance de los niños y de personas con funciones psíquicas, mentales y sensoriales limitadas. Ubique el aparato de modo que el enchufe esté siempre accesible y donde nada pueda cubrirlo. Asegúrese de que las características del suministro eléctrico se corresponden con las indicaciones que aparecen en la placa de características del artículo. El dispositivo debe estar al menos a 1,5 m del techo del edificio o elementos colgantes, así como a 0,5 m de las paredes.




MONTAJE DE LA MÁQUINA

⚠ ¡ATENCIÓN! El revestimiento que recubre la unidad de calentamiento se derrite al calentarse, por lo que es posible que se emita una pequeña cantidad de humo y olor en la fase inicial. Esto es normal y no afecta al uso ni a la salud.

1. Coloque el tablero de la mesa boca abajo en el suelo.
2. Fije el elemento calefactor (pata de la mesa) al tablero con 4 tornillos (M5x20).
3. Fije la base de la mesa al elemento calefactor con 4 tornillos (M5x20).



4. Dé la vuelta al dispositivo, de modo que la base quede en el suelo y el tablero de la mesa en la parte superior.



3.3. MANEJO DEL APARATO

1. Conecte el enchufe a la toma de corriente.
2. Encienda el dispositivo con el interruptor ON/OFF.
3. Apague el dispositivo después de su uso.

3.4. LIMPIEZA Y MANTENIMIENTO

- a) Antes de proceder a la limpieza, desconecte el dispositivo del suministro eléctrico.
- b) Para limpiar la superficie, utilice solo productos que no contengan sustancias corrosivas.
- c) Después de cada limpieza, deje secar bien todas las piezas antes de volver a utilizar el aparato.
- d) Guarde el aparato en un lugar seco, fresco y protegido de la humedad y la radiación solar directa.
- e) Prohibido rociar agua sobre el dispositivo o sumergirlo en agua.
- f) En lo que respecta a la eficiencia técnica y posibles daños, el dispositivo debe ser revisado regularmente.
- g) Para su limpieza utilizar un paño húmedo y suave.
- h) No utilizar para la limpieza objetos de metal puntiagudos y/o afilados (p.ej. cepillos metálicos o espátulas de metal), ya que podrían dañar la superficie del material del que está hecho el aparato.
- i) No limpie el aparato con limpiadores que puedan contener sustancias ácidas. Los aparatos médicos, disolventes, carburantes, aceites y otros químicos podrían dañar el producto.

ELIMINACIÓN DE DISPOSITIVOS USADOS

Tras su vida útil, este producto no debe tirarse al contenedor de basura doméstico, sino que ha de entregarse en el punto limpio correspondiente para recolección y reciclaje de aparatos eléctricos. Al respecto informa el símbolo situado sobre el producto, las instrucciones de uso o el embalaje. Los materiales utilizados en este aparato son reciclables, conforme a su designación. Con la reutilización, aprovechamiento de materiales u otras formas de uso de los aparatos utilizados, contribuirás a proteger el medio ambiente. Para obtener información sobre los puntos de recogida y reciclaje contacte con las autoridades locales competentes.

NOTES/NOTIZEN

Umwelt – und Entsorgungshinweise

Hersteller an Verbraucher

Sehr geehrte Damen und Herren,

gebrauchte Elektro – und Elektronikgeräte dürfen gemäß europäischer Vorgaben **[1]** nicht zum unsortierten Siedlungsabfall gegeben werden, sondern müssen getrennt erfasst werden. Das Symbol der Abfalltonne auf Rädern weist auf die Notwendigkeit der getrennten Sammlung hin. Helfen auch Sie mit beim Umweltschutz. Sorgen Sie dafür, dieses Gerät, wenn Sie es nicht mehr weiter nutzen wollen, in die hierfür vorgesehenen Systeme der Getrenntsammlung zu geben.



In Deutschland sind Sie gesetzlich **[2]** verpflichtet, ein Altgerät einer vom unsortierten Siedlungsabfall getrennten Erfassung zuzuführen. Die öffentlich – rechtlichen Entsorgungsträger (Kommunen) haben hierzu Sammelstellen eingerichtet, an denen Altgeräte aus privaten Haushalten ihres Gebietes für Sie kostenfrei entgegengenommen werden. Möglicherweise holen die rechtlichen Entsorgungsträger die Altgeräte auch bei den privaten Haushalten ab.

Bitte informieren Sie sich über Ihren lokalen Abfallkalender oder bei Ihrer Stadt – oder Gemeindeverwaltung über die in Ihrem Gebiet zur Verfügung stehenden Möglichkeiten der Rückgabe oder Sammlung von Altgeräten.

[1] RICHTLINIE 2002/96/EG DES EUROPÄISCHEN PARLAMENTS UND DES RATES
ÜBER ELEKTRO – UND ELEKTRONIK – ALTGERÄTE

[2] Gesetz über das Inverkehrbringen, die Rücknahme und die umweltverträgliche Entsorgung von Elektro – und Elektronikgeräten (Elektro – und Elektronikgerätegesetz – ElektroG).

Utylizacja produktu

Produkty elektryczne i elektroniczne po zakończeniu okresu eksploatacji wymagają segregacji i oddania ich do wyznaczonego punktu odbioru. Nie wolno wyrzucać produktów elektrycznych razem z odpadami gospodarstwa domowego. Zgodnie z dyrektywą WEEE 2012/19/UE obowiązującą w Unii Europejskiej, urządzenia elektryczne i elektroniczne wymagają segregacji i utylizacji w wyznaczonych miejscach. Dbając o prawidłową utylizację, przyczyniasz się do ochrony zasobów naturalnych i zmniejszasz negatywny wpływ oddziaływania na środowisko, człowieka i otoczenie. Zgodnie z krajowym prawodawstwem, nieprawidłowe usuwanie odpadów elektrycznych i elektronicznych może być karane!

For the disposal of the device please consider and act according to the national and local rules and regulations.

CONTACT

expondo Polska sp. z o.o. sp. k.

ul. Nowy Kisielin-Innowacyjna 7
66-002 Zielona Góra | Poland, EU

e-mail: info@expondo.com

