

USER MANUAL

Bedienungsanleitung

Instrukcja obsługi

Návod k použití

Manuel d'utilisation

Istruzioni per l'uso

Manual de instrucciones

Használati útmutató Brugsanvisning

Käyttöohje

Gebruiksaanwijzing

Bruksanvisning

Instruções de utilização

Používateľská príručka

Ръководство за употреба

Οδηγίες χρήσης

Upute za uporabu

Naudojimo instrukcija

Manual de utilizare

Navodila za uporabo

STAINLESS STEEL BAR WORKTABLE



DE	Produktname	Bar-Arbeitstisch
EN	Product name	Stainless steel bar worktable
PL	Nazwa produktu	Stół roboczy barowy ze stali nierdzewnej
CZ	Název výrobku	Pracovní stůl z nerezové oceli
FR	Nom du produit	Table de travail de bar en acier inoxydable
IT	Nome del prodotto	Tavolo da lavoro in barre di acciaio inossidabile
ES	Nombre del producto	Mesa de trabajo con barra de acero inoxidable
HU	Termék neve	Rozsdamentes acélból készült rúd munkaasztal
DA	Produktnavn	Arbejdsbord i rustfrit stål
FI	Tuotteen nimi	Ruostumattomasta teräksestä valmistettu työpöytä
NL	Productnaam	RVS bar werktafel
NO	Produktnavn	Arbejdsbord i rustfritt stål
SE	Produktnamn	Arbetsbord för stång i rostfritt stål
PT	Nome do produto	Mesa de trabalho de barra de aço inoxidável
SK	Názov produktu	Pracovný stôl z nerezovej ocele
BG	Име на продукта	Работна маса от неръждаема стомана
EL	Όνομα προϊόντος	Τραπεζι εργασίας από ανοξείδωτο ατσάλι
HR	Naziv proizvoda	Barski radni stol od nehrđajućeg čelika
LT	Produkto pavadinimas	Nerūdijančio plieno strypo darbo stalas
RO	Numele produsului	Masa de lucru cu bar din otel inoxidabil
SL	Ime izdelka	Palična delovna miza iz nerjavečega jekla
DE Modell EN Product model PL Model produktu CZ Model výrobku FR Modèle IT Modello ES Modelo HU Modell DA Model FI Tuotteen malli NL Productmodel NO Produktmodell SE Produktmodell PT Modelo do produto SK Model BG Модел на продукт EL Μοντέλο προϊόντος HR Model proizvoda LT : Gaminio modelis RO : Model de produs SL : Model izdelka		RCSBW-1 RCSBW-2 RCSBW-3 RCSBW-4
DE Hersteller EN Manufacturer PL Producent CZ Výrobce FR Fabricant IT Produttore ES Fabricante HU Termelő DA Producent FI Valmistaja NL Producent NO Produsent SE Tillverkare PT Fabricante SK Výrobca BG Производител EL Κατασκευαστής HR Proizvođač LT Gamintojas RO Producător SL Proizvajalec		expondo Polska sp. z o.o. sp. k.
DE Anschrift des Herstellers EN Manufacturer Address PL Adres producenta CZ Adresa výrobce FR Adresse du fabricant IT Indirizzo del produttore ES Dirección del fabricante HU A gyártó címe DA Producentens adresse FI Valmistajan osoite NL Adres producent NO Produsentens adresse SE Tillverkarens adress PT Endereço do fabricante SK Adresa výrobcu BG Адрес на производителя EL : Διεύθυνση κατασκευαστή HR Adresa proizvođača LT Gamintojo adresas RO Adresa producătorului SL Naslov proizvajalca		ul. Nowy Kisielin – Innowacyjna 7, 66-002 Zielona Góra Poland, EU



Dieses Benutzerhandbuch wurde mithilfe einer maschinellen Übersetzung erstellt. Wir haben uns nach Kräften bemüht, die Genauigkeit der Übersetzung zu gewährleisten. Bitte beachten Sie jedoch, dass automatische Übersetzungen nicht perfekt sind und menschliche Übersetzer nicht ersetzen können. Die offizielle Version des Benutzerhandbuchs ist in Englisch. Etwaige Unterschiede zwischen der übersetzten Fassung und dem englischen Original sind rechtlich nicht bindend. Sollten Sie Fragen zur Richtigkeit der Übersetzung haben, beziehen Sie sich bitte auf die englische Version, die die offizielle Referenz ist. Weitere Sprachversionen sind auf Anfrage über info@expondo.com erhältlich.

Technische Daten

Beschreibung des Parameters	Wert der Parameter			
Produktname	Arbeitstisch aus rostfreiem Stahl			
Modell	RCSBW-1	RCSBW-2	RCSBW-3	RCSBW-4

1. Allgemeine Beschreibung

Das Benutzerhandbuch soll Ihnen helfen, das Gerät sicher und störungsfrei zu benutzen. Das Produkt wurde nach strengen technischen Nutzungsbedingungen unter Verwendung modernster Technologien und Komponenten entwickelt und hergestellt. Darüber hinaus gelten für die Herstellung strengste Qualitätsstandards.

VERWENDEN SIE DAS GERÄT NUR, WENN SIE DIESE BEDIENUNGSANLEITUNG SORGFÄLTIG GELESEN UND VERSTANDEN HABEN.

Um die Lebensdauer des Geräts zu verlängern und einen störungsfreien Betrieb zu gewährleisten, verwenden Sie es gemäß dieser Bedienungsanleitung und führen Sie regelmäßig Wartungsarbeiten durch. Die technischen Daten und Spezifikationen in diesem Benutzerhandbuch sind auf dem neuesten Stand. Der Hersteller behält sich das Recht vor, im Rahmen der Qualitätsverbesserung Änderungen vorzunehmen. Die Konzeption des Geräts minimiert das Risiko von Lärmemissionen. Hierfür wurden fortschrittlichste technische Entwicklung zur Lärminderung berücksichtigt.

Legende



Das Produkt entspricht den einschlägigen Sicherheitsnormen.



Lesen Sie vor der Inbetriebnahme die Gebrauchsanweisung.



Das Produkt muss recycelt werden.



WARNUNG! oder **VORSICHT!** oder **ERINNERUNG!** Anwendbar auf die gegebene Situation.
(allgemeines Warnzeichen)



HINWEIS! Die Zeichnungen in diesem Handbuch dienen nur zur Veranschaulichung und können in einigen Details vom tatsächlichen Produkt abweichen.

2. Sicherheit bei der Verwendung



ACHTUNG! Lesen Sie alle Sicherheitshinweise und Anweisungen. Die Nichtbeachtung der Warnhinweise und Anweisungen kann zu schweren Verletzungen oder sogar zum Tod führen.

Die in den Warnhinweisen und Anleitungen verwendeten Begriffe "Gerät" oder "Produkt" beziehen sich auf:

Arbeitstisch aus rostfreiem Stahl

2.1. Sicherheit am Arbeitsplatz

- a) Bitte bewahren Sie dieses Handbuch zum Nachschlagen auf. Geben Sie dieses Gerät an einen Dritten weiter, müssen Sie die Bedienungsanleitung mitgeben.
- b) Bewahren Sie das Verpackungsmaterial und kleine Montageteile an einem für Kinder unzugänglichen Ort auf.
- c) Wenn Sie dieses Gerät zusammen mit einem anderen Gerät verwenden, befolgen Sie auch die dazugehörige Gebrauchsanweisung.
- d) Stellen Sie sicher, dass der Arbeitstisch auf einer ebenen und stabilen Fläche steht.



Immer beachten! Schützen Sie bei der Verwendung des Geräts Kinder und andere Unbeteiligte.

2.2. Eigenschutz

- a) Seien Sie vorsichtig beim Umgang mit scharfen Werkzeugen oder Besteck auf dem Arbeitstisch.
- b) Prüfen Sie vor der Verwendung auf scharfe Kanten und glätten Sie diese gegebenenfalls.

2.3. Sichere Verwendung des Geräts

- a) Beachten Sie beim Transport des Geräts zwischen Lager und Bestimmungsort und bei der Handhabung die Richtlinien des Arbeitsschutzes für den manuellen Transport, die in dem Land gelten, in dem Sie das Gerät einsetzen.
- b) Reinigen Sie das Gerät regelmäßig, damit sich kein hartnäckiger Schmutz ansammeln kann.
- c) Halten Sie das Gerät von Feuer- und Wärmequellen fern.
- d) Stellen Sie keine offenen Flammen oder Hochtemperaturgeräte direkt auf den Arbeitstisch.
- e) Halten Sie brennbare Materialien von der Oberfläche fern.
- f) Überlasten Sie die Regale nicht über die angegebene Gewichtskapazität hinaus.
- g) Wenn Sie elektrische Geräte auf dem Arbeitstisch verwenden, achten Sie darauf, dass sie den Sicherheitsnormen entsprechen.
- h) Verlegen Sie keine Stromkabel unter oder zwischen den Regalen, wo sie beschädigt werden könnten.



ACHTUNG! Obwohl das Gerät sicher konstruiert ist und Schutzvorrichtungen aufweist, inklusive zusätzlicher Elemente zum Schutz des Bedienenden, besteht bei der Verwendung des Geräts ein geringes Unfall- oder Verletzungsrisiko. Bleiben Sie wachsam und nutzen Sie Ihren gesunden Menschenverstand, wenn Sie das Gerät benutzen.

3. Nutzungsbedingungen verwenden

Das Produkt ist für den gewerblichen und häuslichen Gebrauch konzipiert und bietet eine haltbare und hygienische Oberfläche für die Zubereitung von Speisen und Getränken sowie für allgemeine Arbeitsaufgaben.

Dieser Arbeitstisch aus rostfreiem Stahl ist geeignet für:

- Lebensmittelzubereitung in Großküchen, Bars und Restaurants.
- Aufbewahrung und Organisation von Küchengeräten, Zutaten oder Getränken.
- Arbeitsstation für Industrie- und Laborumgebungen.

Verbotene Verwendungen:

- Nicht als Leiter oder Tritthocker verwenden.
- Überschreiten Sie nicht die maximale Gewichtskapazität.
- Nicht in stark säurehaltigen oder korrosiven Umgebungen verwenden.

Der Benutzer haftet für alle Schäden, die durch eine nicht bestimmungsgemäße Verwendung des Geräts entstehen.

3.1. Zusammenbau des Geräts

MONTAGEANLEITUNG

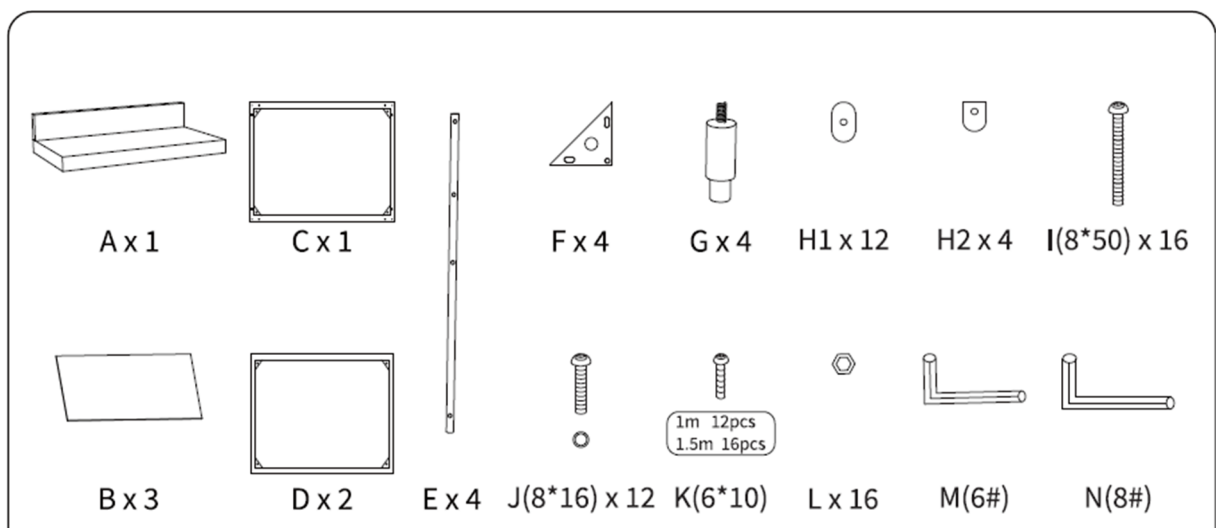
1. Packen Sie alle Komponenten aus und überprüfen Sie, ob alle Teile vorhanden sind.
2. Folgen Sie dem mitgelieferten Montageplan, um die Beine, die Regale und die Rückwand zu befestigen.
3. Stellen Sie sicher, dass alle Schrauben und Bolzen fest angezogen sind.
4. Stellen Sie die FüÙe ein, um den Arbeitstisch auf unebenen Flächen zu stabilisieren.

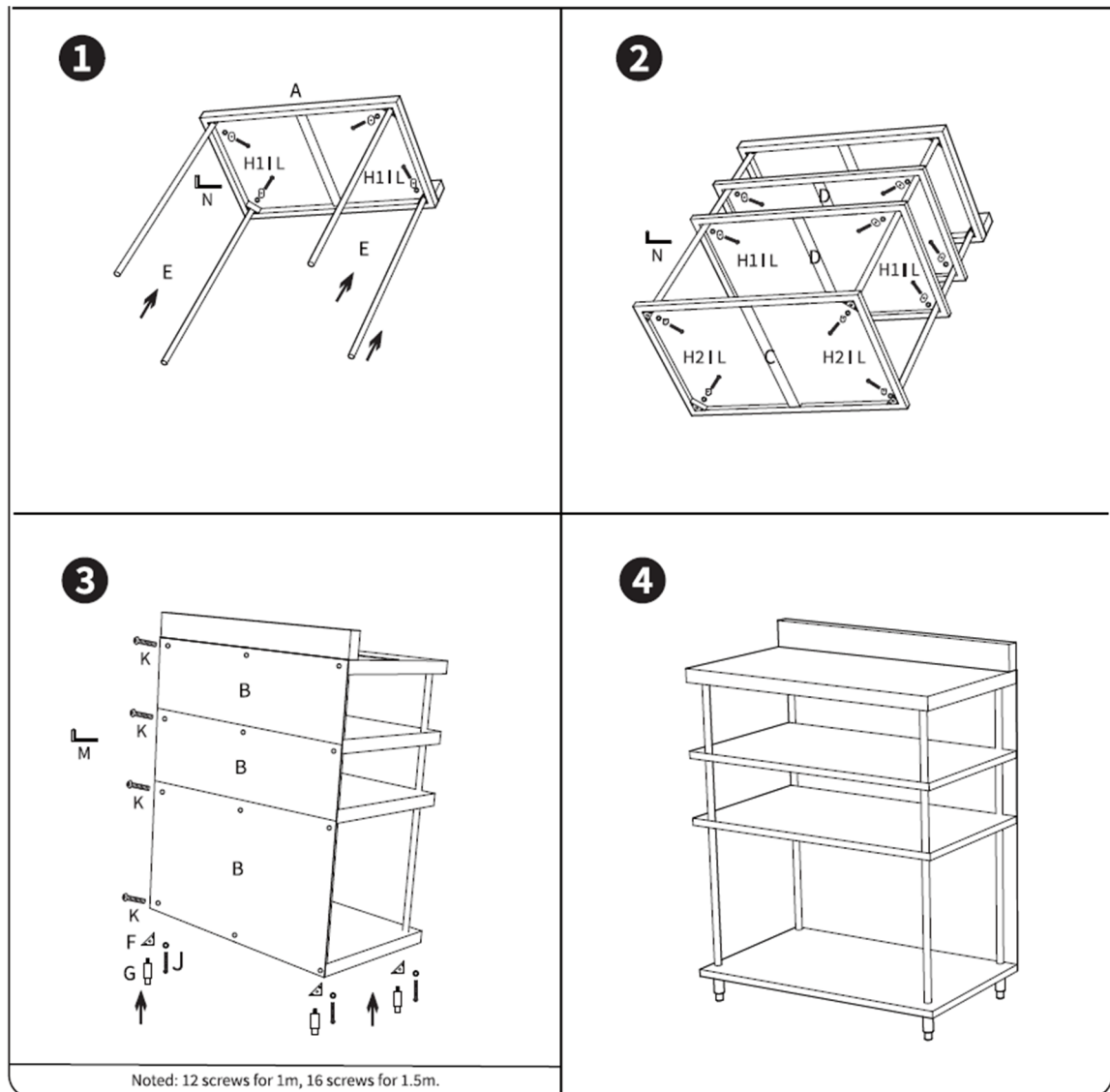


WARNUNG:

- Ziehen Sie die Schrauben nicht zu fest an, da dies die Struktur beschädigen kann.
- Vergewissern Sie sich vor der Benutzung, dass alle Teile richtig zusammgebaut sind.

MONTAGESCHEMA





3.2. Reinigung und Wartung

- a) Verwenden Sie zur Reinigung der Oberfläche keine ätzenden Reinigungsmittel.
- b) Verwenden Sie zum Waschen des Geräts nur milde, lebensmittelechte Reinigungsmittel.
- c) Verwenden Sie zur Reinigung ein weiches, feuchtes Tuch.
- d) Verwenden Sie zur Reinigung keine scharfen und/oder metallischen Gegenstände (z. B. eine Drahtbürste oder einen Metallspatel), da diese das Oberflächenmaterial des Geräts beschädigen können.
- e) Reinigen Sie das Gerät nicht mit säurehaltigen Substanzen, Mitteln für medizinische Zwecke, Verdünnern, Kraftstoffen, Ölen oder anderen chemischen Substanzen, da dies das Gerät beschädigen kann.
- f) Überprüfen Sie den Arbeitstisch regelmäßig auf Anzeichen von Verschleiß, Rost oder losen Teilen.
- g) Ziehen Sie alle losen Schrauben und Bolzen nach Bedarf nach.
- h) Lagern Sie es drinnen, wenn es nicht benutzt wird, um seine Lebensdauer zu verlängern.



This User Manual has been translated using machine translation. We have made every effort to ensure the translation is accurate, but please note that automated translations are not perfect and are not meant to replace human translators. The official version of the User Manual is in English. Any differences between the translated version and the original English are not legally binding. If you have any questions about the accuracy of the translation, please refer to the English version, which is the official reference. More language versions are available upon request via info@expondo.com.

Technical data

Parameter description	Parameter value			
Product name	Stainless steel bar worktable			
Model	RCSBW-1	RCSBW-2	RCSBW-3	RCSBW-4

1. General description

The user manual is designed to assist in the safe and trouble-free use of the device. The product is designed and manufactured in accordance with strict technical guidelines, using state-of-the-art technologies and components. Additionally, it is produced in compliance with the most stringent quality standards.

DO NOT USE THE DEVICE UNLESS YOU HAVE THOROUGHLY READ AND UNDERSTOOD THIS USER MANUAL.

To increase the product life of the device and to ensure trouble-free operation, use it in accordance with this user manual and regularly perform maintenance tasks. The technical data and specifications in this user manual are up to date. The manufacturer reserves the right to make changes associated with quality improvement. The device is designed to reduce noise emission risks to a minimum, taking into account technological progress and noise reduction opportunities.

Legend



The product satisfies the relevant safety standards.



Read instructions before use.



The product must be recycled.



WARNING! or **CAUTION!** or **REMEMBER!** Applicable to the given situation.
(general warning sign)



PLEASE NOTE! Drawings in this manual are for illustration purposes only and in some details may differ from the actual product.

2. Usage safety



ATTENTION! Read all safety warnings and all instructions. Failure to follow the warnings and instructions may result in serious injury or even death.

The terms "device" or "product" are used in the warnings and instructions to refer to:

Stainless steel bar worktable

2.1. Safety in the workplace

- a) Please keep this manual available for future reference. If this device is passed on to a third party, the manual must be passed on with it.
- b) Keep packaging elements and small assembly parts in a place not available to children.
- c) If this device is used together with another equipment, the remaining instructions for use shall also be followed.
- d) Ensure the worktable is placed on a flat and stable surface.



Remember! When using the device, protect children and other bystanders.

2.2. Personal safety

- a) Be cautious when handling sharp tools or cutlery on the worktable.
- b) Check for any sharp edges before use and smooth them if necessary.

2.3. Safe device use

- a) When transporting and handling the device between the warehouse and the destination, observe the occupational health and safety principles for manual transport operations which apply in the country where the device will be used.
- b) Clean the device regularly to prevent stubborn grime from accumulating.
- c) Keep the device away from sources of fire and heat.
- d) Do not place open flames or high-temperature appliances directly on the worktable.
- e) Keep flammable materials away from the surface.
- f) Do not overload the shelves beyond the stated weight capacity.
- g) If using electrical appliances on the worktable, ensure they comply with safety standards.
- h) Do not run electrical cords under or between shelves where they could be damaged.



ATTENTION! Despite the safe design of the device and its protective features, and despite the use of additional elements protecting the operator, there is still a slight risk of accident or injury when using the device. Stay alert and use common sense when using the device.

3. Use guidelines

The product is designed for commercial and domestic use, providing a durable and hygienic surface for food preparation, beverage service, and general work tasks.

This stainless steel bar worktable is intended for:

- Food preparation in commercial kitchens, bars, and restaurants.
- Storage and organization of kitchen tools, ingredients, or beverages.
- Workstation for industrial and laboratory environments.

Prohibited Uses:

- Do not use as a ladder or step stool.
- Do not exceed the maximum weight capacity.
- Do not use in highly acidic or corrosive environments.

The user is liable for any damage resulting from unintended use of the device.

3.1. Assembling the device

ASSEMBLY INSTRUCTIONS

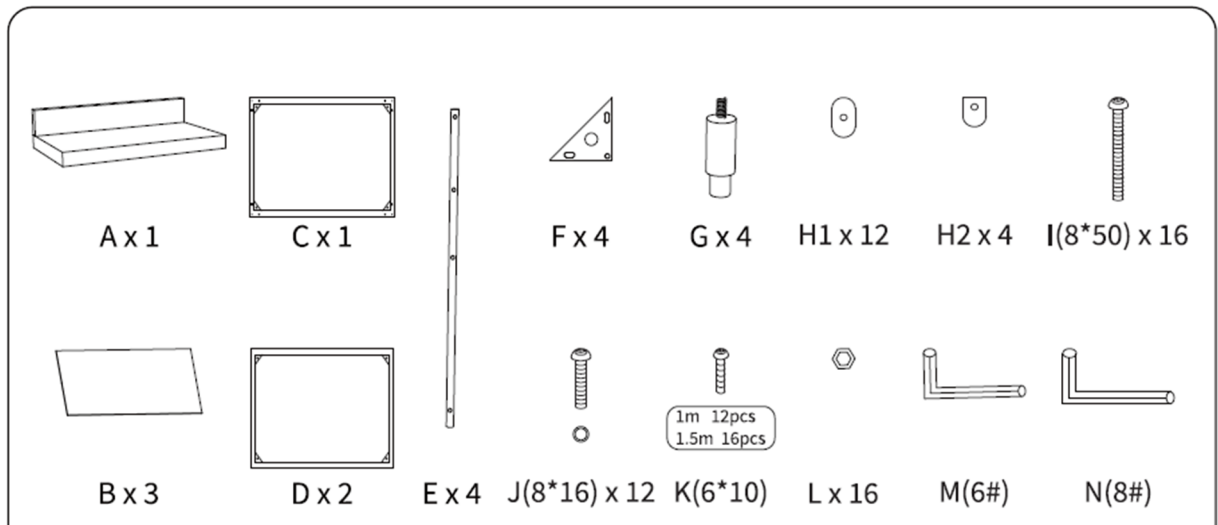
1. Unpack all components and verify that all parts are included.
2. Follow the provided assembly diagram to attach the legs, shelves, and back panel.
3. Ensure all screws and bolts are securely tightened.
4. Adjust the feet to stabilize the worktable on uneven surfaces.

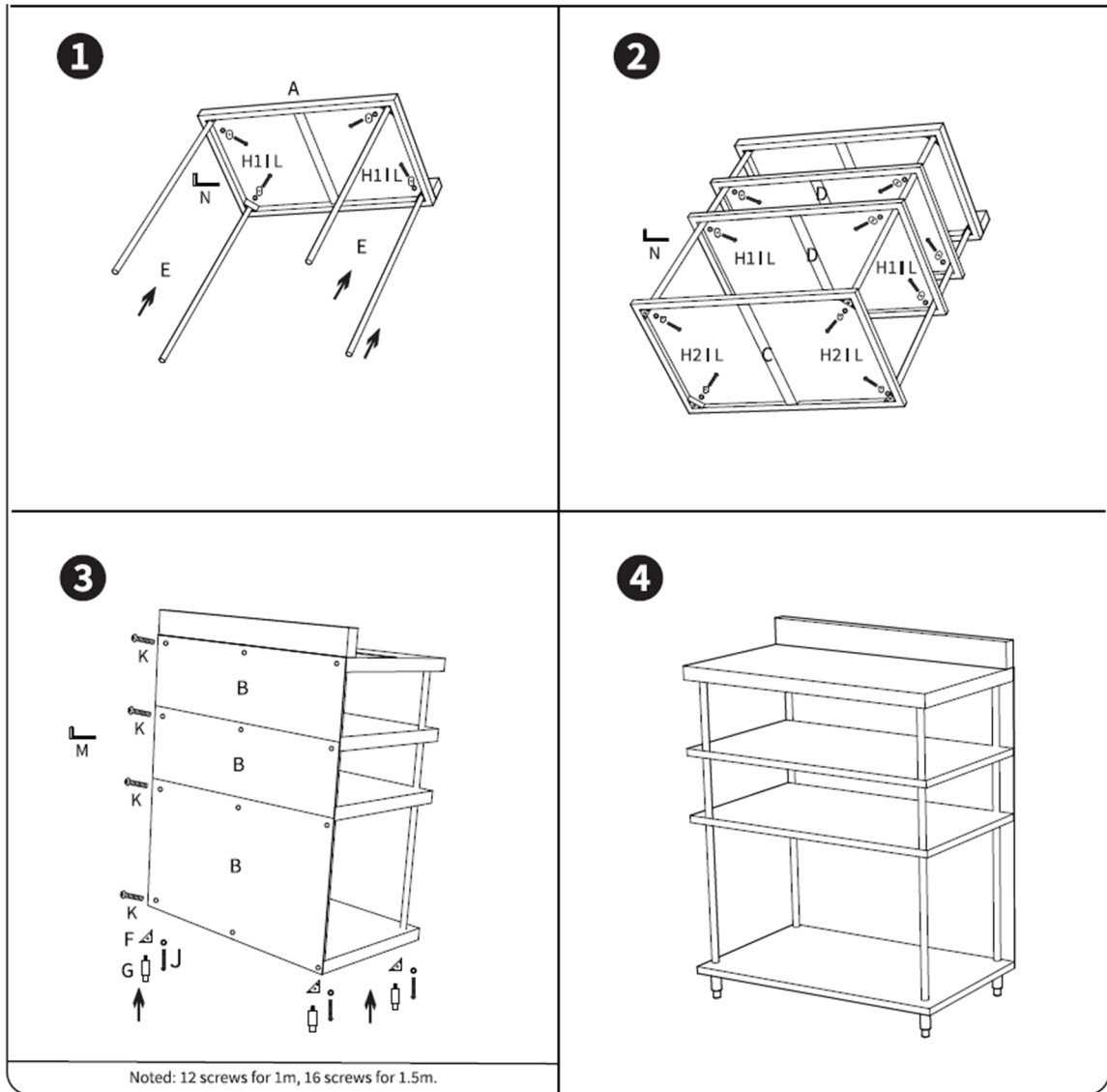


WARNING!

- Do not overtighten screws, as this may damage the structure.
- Ensure all parts are correctly assembled before use.

ASSEMBLY DIAGRAM





3.2. Cleaning and maintenance

- a) Use only non-corrosive cleaners to clean the surface.
- b) Use only mild, food-safe detergents to wash the device.
- c) Use a soft, damp cloth for cleaning.
- d) Do not use sharp and/or metal objects for cleaning (e.g. a wire brush or a metal spatula) because they may damage the surface material of the appliance.
- e) Do not clean the device with an acidic substance, agents of medical purposes, thinners, fuel, oils or other chemical substances because it may damage the device.
- f) Regularly inspect the worktable for signs of wear, rust, or loose parts.
- g) Tighten any loose screws or bolts as needed.
- h) Store indoors when not in use to prolong its lifespan.



Niniejsza instrukcja obsługi została przetłumaczona za pomocą tłumaczenia maszynowego. Dołożyliśmy wszelkich starań, aby zapewnić dokładność tłumaczenia. Należy jednak pamiętać, że tłumaczenia automatyczne nie są doskonałe i nie mają na celu zastąpienia tłumaczy. Oficjalna wersja instrukcji obsługi jest w języku angielskim. Wszelkie różnice między wersją przetłumaczoną a oryginałem w języku angielskim nie są prawnie wiążące. Jeśli masz jakiegokolwiek pytania dotyczące dokładności tłumaczenia, zapoznaj się z wersją angielską, która jest wersją oficjalną. Więcej wersji językowych jest dostępnych na życzenie pod adresem info@expondo.com.

Dane techniczne

Opis parametru	Wartość parametru			
Nazwa produktu	Stół roboczy ze stali nierdzewnej			
Model	RCSBW-1	RCSBW-2	RCSBW-3	RCSBW-4

1. Opis ogólny

Instrukcja obsługi ma na celu pomóc w bezpiecznym i bezproblemowym korzystaniu z urządzenia. Produkt zaprojektowano i wyprodukowano zgodnie ze ścisłymi zasadami użytkowania technicznymi, przy użyciu najnowocześniejszych technologii i komponentów. Ponadto jest on produkowany zgodnie z najbardziej rygorystycznymi standardami jakości.

**NIE UŻYWAJ URZĄDZENIA, JEŚLI NIE PRZECZYTAŁEŚ DOKŁADNIE I NIE ZROZUMIAŁEŚ
TEJ INSTRUKCJI OBSŁUGI.**

Aby wydłużyć żywotność urządzenia i zapewnić jego bezawaryjną pracę, należy używać go zgodnie z niniejszą instrukcją obsługi i regularnie wykonywać prace konserwacyjne. Dane techniczne i specyfikacje zawarte w niniejszej instrukcji obsługi są aktualne. Producent zastrzega sobie prawo do wprowadzania zmian związanych z poprawą jakości. Urządzenie zaprojektowano tak, aby zminimalizować ryzyko emisji hałasu, biorąc pod uwagę postęp technologiczny i możliwości redukcji hałasu.

Legenda



Produkt spełnia odpowiednie normy bezpieczeństwa.



Przed użyciem przeczytaj instrukcję.



Produkt należy poddać recyklingowi.



UWAGA! lub **UWAGA!** lub **PAMIĘTAJ!** Dotyczy opisanej sytuacji.
(ogólny znak ostrzegawczy)



PAMIĘTAJ! Rysunki zawarte w niniejszej instrukcji służą wyłącznie celom poglądowym i w niektórych szczegółach mogą różnić się od rzeczywistego produktu.

2. Bezpieczeństwo użytkowania



UWAGA! Przeczytać wszystkie ostrzeżenia dotyczące bezpieczeństwa oraz wszystkie instrukcje. Nieprzestrzeganie ostrzeżeń i instrukcji może skutkować poważnymi obrażeniami lub nawet śmiercią.

Terminy „urządzenie” i „produkt” używane w ostrzeżeniach i instrukcjach odnoszą się do: praca z urządzeniem
Stół roboczy ze stali nierdzewnej

2.1. Bezpieczeństwo w miejscu pracy

- a) Prosimy zachować tę instrukcję do wykorzystania w przyszłości. W przypadku przekazania urządzenia osobie trzeciej należy przekazać jej również instrukcję obsługi.
- b) Przechowuj elementy opakowania oraz małe części montażowe w miejscu niedostępnym dla dzieci.
- c) W przypadku stosowania niniejszego urządzenia w połączeniu z innym sprzętem należy przestrzegać także pozostałych instrukcji użytkowania.
- d) Upewnij się, że stół roboczy jest umieszczony na płaskiej i stabilnej powierzchni.



Pamiętać! Podczas korzystania z urządzenia należy zapewnić bezpieczeństwo dzieciom i osobom postronnym.

2.2. Bezpieczeństwo osobiste

- a) Należy zachować ostrożność przy obchodzeniu się z ostrymi narzędziami i sztuccami na stole roboczym.
- b) Przed użyciem należy sprawdzić, czy nie ma ostrych krawędzi i w razie potrzeby wygładzić je.

2.3. Bezpieczne użytkowanie urządzenia

- a) Podczas transportu i przenoszenia urządzenia pomiędzy magazynem a miejscem przeznaczenia należy przestrzegać zasad bezpieczeństwa i higieny pracy dotyczących ręcznych operacji transportowych obowiązujących w kraju, w którym urządzenie będzie użytkowane.
- b) Regularnie czyść urządzenie, aby zapobiec gromadzeniu się uporczywych zabrudzeń.
- c) Trzymaj urządzenie z dala od źródeł ognia i ciepła.
- d) Nie należy umieszczać otwartego ognia ani urządzeń generujących wysoką temperaturę bezpośrednio na stole roboczym.
- e) Trzymać materiały łatwopalne z dala od powierzchni.
- f) Nie przeciążaj półek ponad podaną nośność.
- g) W przypadku stosowania na stole roboczym urządzeń elektrycznych należy upewnić się, że spełniają one normy bezpieczeństwa.
- h) Nie należy prowadzić przewodów elektrycznych pod półkami lub pomiędzy nimi, gdyż grozi to ich uszkodzeniem.



UWAGA! Mimo bezpiecznej konstrukcji urządzenia i jego funkcji ochronnych, a także zastosowania dodatkowych elementów zabezpieczających operatora, istnieje niewielkie ryzyko wypadku lub obrażeń podczas korzystania z urządzenia. Zachowaj czujność i kieruj się zdrowym rozsądkiem podczas korzystania z urządzenia.

3. Wytyczne użytkowania

Produkt przeznaczony jest do użytku komercyjnego i domowego, zapewniając trwałą i higieniczną powierzchnię do przygotowywania żywności, serwowania napojów i ogólnych zadań roboczych.

Ten stół roboczy ze stali nierdzewnej przeznaczony jest do:

- Przygotowywanie posiłków w kuchniach komercyjnych, barach i restauracjach.
- Przechowywanie i organizacja przyborów kuchennych, składników lub napojów.
- Stanowisko robocze do zastosowań przemysłowych i laboratoryjnych.

Zabronione zastosowania:

- Nie używać jako drabiny lub hokera.
- Nie przekraczać maksymalnego dopuszczalnego ciężaru.
- Nie stosować w środowisku silnie kwaśnym lub żrącym.

Użytkownik ponosi odpowiedzialność za wszelkie szkody powstałe na skutek niewłaściwego użycia urządzenia.

3.1. Montaż urządzenia

INSTRUKCJA MONTAŻU

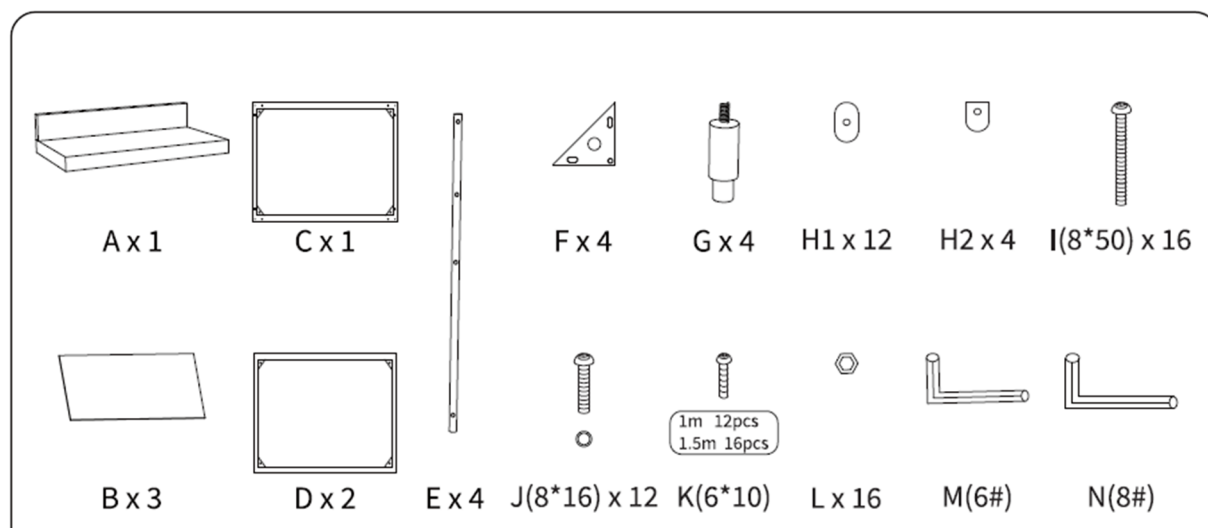
1. Rozpakuj wszystkie komponenty i sprawdź, czy są w nich wszystkie części.
2. Aby przymocować nogi, półki i tylny panel, postępuj zgodnie z załączonym schematem montażu.
3. Sprawdź, czy wszystkie śruby i nakrętki są mocno dokręcone.
4. Wyreguluj nóżki, aby ustabilizować stół roboczy na nierównych powierzchniach.

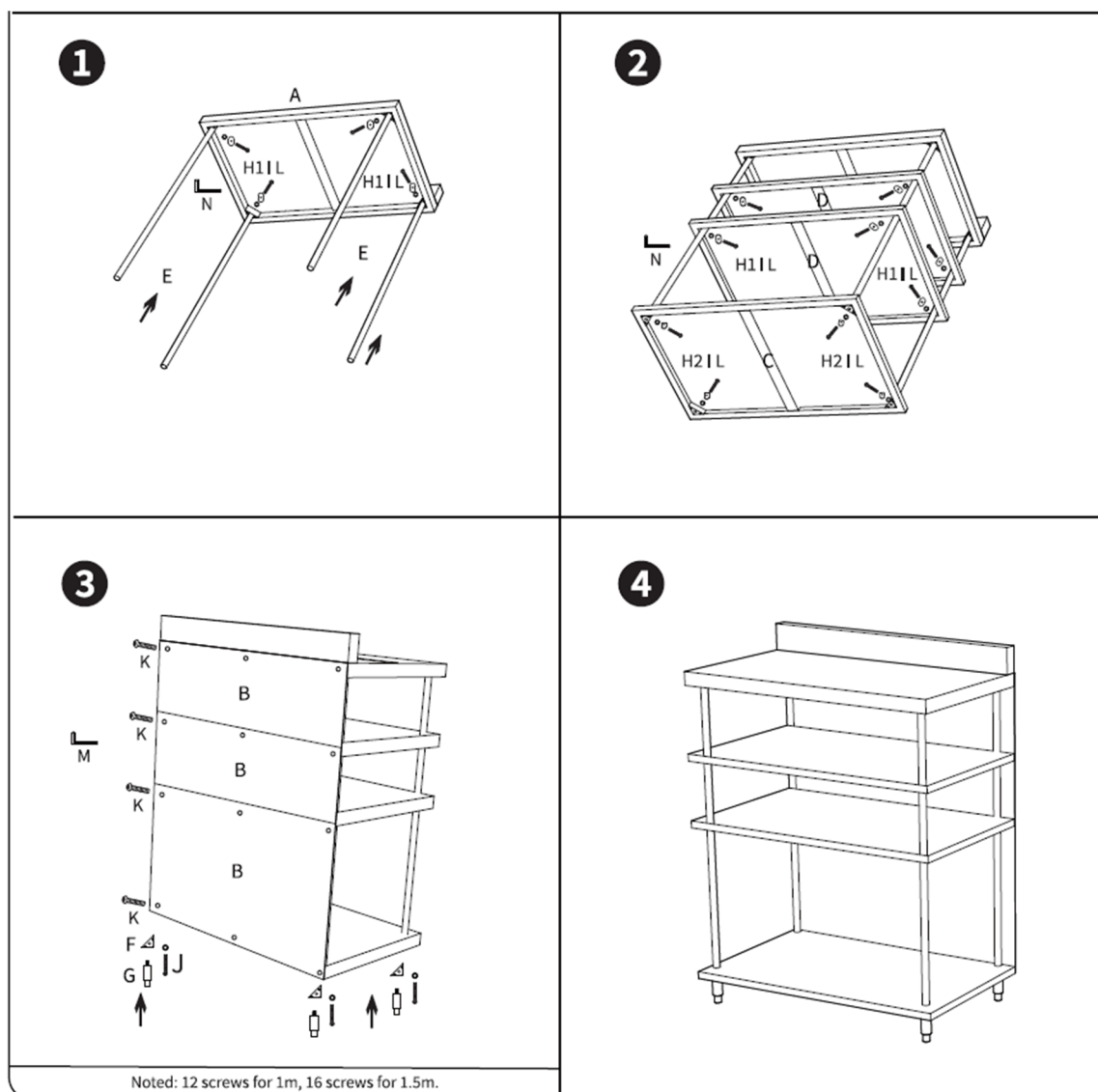


OSTRZEŻENIE:

- Nie dokręcaj śrub zbyt mocno, ponieważ może to uszkodzić konstrukcję.
- Przed użyciem należy upewnić się, że wszystkie części zostały prawidłowo zmontowane.

SCHEMAT MONTAŻU





3.2. Czyszczenie i konserwacja

- a) Do czyszczenia powierzchni należy używać wyłącznie środków czyszczących nie powodujących korozji.
- b) Do mycia urządzenia należy używać wyłącznie łagodnych detergentów dopuszczonych do kontaktu z żywnością.
- c) Do czyszczenia należy używać miękkiej, wilgotnej ściereczki.
- d) Do czyszczenia nie należy używać ostrych i/lub metalowych przedmiotów (np. szczotki drucianej lub metalowej szpatułki), ponieważ mogą one uszkodzić powierzchnię urządzenia.
- e) Nie należy czyścić urządzenia substancjami kwaśnymi, środkami medycznymi, rozcieńczalnikami, paliwem, olejami ani innymi substancjami chemicznymi, gdyż może to spowodować uszkodzenie urządzenia.
- f) Regularnie sprawdzaj, czy na stole roboczym nie ma śladów zużycia, rdzy lub luźnych części.
- g) W razie potrzeby dokręć poluzowane śruby i nakrętki.
- h) Aby przedłużyć trwałość produktu, gdy nie jest używany, należy go przechowywać w pomieszczeniu zamkniętym.



Tato uživatelská příručka byla přeložena pomocí strojového překladu. Udělali jsme vše pro to, aby byl překlad přesný, ale mějte na paměti, že automatické překlady nejsou dokonalé a nemají nahradit lidské překladače. Oficiální verze uživatelské příručky je v angličtině. Jakékoli rozdíly mezi přeloženou verzí a původní angličtinou nejsou právně závazné. Máte-li jakékoli dotazy ohledně přesnosti překladu, podívejte se prosím na anglickou verzi, která je oficiálním odkazem. Další jazykové verze jsou k dispozici na vyžádání na adrese info@expondo.com.

Technické údaje

Popis parametru	Hodnota parametru			
Název výrobku	Pracovní stůl z nerezové oceli			
Model	RCSBW-1	RCSBW-2	RCSBW-3	RCSBW-4

1. Všeobecný popis

Uživatelská příručka je navržena tak, aby pomohla bezpečnému a bezproblémovému používání zařízení. Výrobek je navržen a vyroben v souladu s přísnými technickými zásadami používání, za použití nejmodernějších technologií a komponentů. Navíc se vyrábí v souladu s nejpřísnějšími standardy kvality.

NEPOUŽÍVEJTE ZAŘÍZENÍ, POKUD JSTE DŮKLADNĚ PŘEČETLI A POROZUMĚLI TUTO UŽIVATELSKOU PŘÍRUČKU.

Chcete-li prodloužit životnost zařízení a zajistit bezporuchový provoz, používejte jej v souladu s tímto návodem k použití a pravidelně provádějte údržbu. Technické údaje a specifikace v této uživatelské příručce jsou aktuální. Výrobce si vyhrazuje právo na změny spojené se zlepšováním kvality. Zařízení je navrženo tak, aby snižovalo rizika emisí hluku na minimum, s ohledem na technologický pokrok a možnosti snížení hluku.

Legenda



Výrobek splňuje příslušné bezpečnostní normy.



Před použitím si přečtěte pokyny.



Výrobek musí být recyklován.



VAROVÁNÍ! nebo **POZOR!** nebo **PAMATUJ!** Použitelné na danou situaci.
(všeobecné varovné znamení)



NEZAPOMEŇTE! Výkresy v tomto návodu jsou pouze pro ilustrační účely a v některých detailech se mohou lišit od skutečného produktu.

2. Bezpečnost používání



POZOR! Přečte si všechny výstrahy, které se týkají bezpečnosti, a také všechny návody. Nedodržení varování a pokynů může mít za následek vážné zranění nebo dokonce smrt.

Výraz „zařízení“ nebo „výrobek“ se v upozorněních a v popisu příručky vztahuje na následující zboží:

Pracovní stůl z nerezové oceli

2.1. Bezpečnost na pracovišti

- a) Uschovejte prosím tento návod k dispozici pro budoucí použití. Pokud je toto zařízení předáno třetí straně, je nutné s ním předat i návod.
- b) Uchovávejte obalové prvky a malé montážní díly na místě, které není dostupné dětem.
- c) Pokud je toto zařízení používáno společně s jiným zařízením, je třeba také dodržovat zbývající pokyny k použití.
- d) Ujistěte se, že pracovní stůl je umístěn na rovném a stabilním povrchu.



Zapamatujte si! Při používání zařízení chraňte děti a ostatní kolemjdoucí.

2.2. Osobní bezpečnost

- a) Při manipulaci s ostrými nástroji nebo přístroji na pracovním stole buďte opatrní.
- b) Před použitím zkontrolujte případné ostré hrany a v případě potřeby je vyhladte.

2.3. Bezpečné používání zařízení

- a) Při přepravě a manipulaci s přístrojem mezi skladem a místem určení dodržujte zásady BOZP pro ruční přepravu platné v zemi, kde bude přístroj používán.
- b) Zařízení pravidelně čistěte, abyste zabránili hromadění odolných nečistot.
- c) Udržujte zařízení mimo zdroje ohně a tepla.
- d) Nepokládejte otevřený oheň nebo vysokoteplotní spotřebiče přímo na pracovní stůl.
- e) Udržujte hořlavé materiály v dostatečné vzdálenosti od povrchu.
- f) Nepřetěžujte police nad uvedenou nosnost.
- g) Pokud na pracovním stole používáte elektrické spotřebiče, ujistěte se, že splňují bezpečnostní normy.
- h) Nevedte elektrické kabely pod nebo mezi policemi, kde by se mohly poškodit.



POZOR! I přes bezpečnou konstrukci zařízení a jeho ochranné vlastnosti a přes použití přídavných prvků chránících obsluhu stále existuje mírné riziko nehody nebo zranění při používání zařízení. Při používání zařízení buďte ve střehu a používejte zdravý rozum.

3. Použijte zásady používání

Výrobek je určen pro komerční a domácí použití, poskytuje odolný a hygienický povrch pro přípravu jídel, servis nápojů a běžné pracovní úkoly.

Tento nerezový barový pracovní stůl je určen pro:

- Příprava jídel v komerčních kuchyních, barech a restauracích.
- Skladování a organizace kuchyňského nářadí, přísad nebo nápojů.
- Pracovní stanice pro průmyslové a laboratorní prostředí.

Zakázané použití:

- Nepoužívejte jako žebřík nebo židli.

- Nepřekračujte maximální nosnost.
- Nepoužívejte ve vysoce kyselém nebo korozivním prostředí.

Uživatel je odpovědný za jakékoli škody způsobené neúmyslným použitím zařízení.

3.1. Sestavení zařízení

NÁVOD NA MONTÁŽ

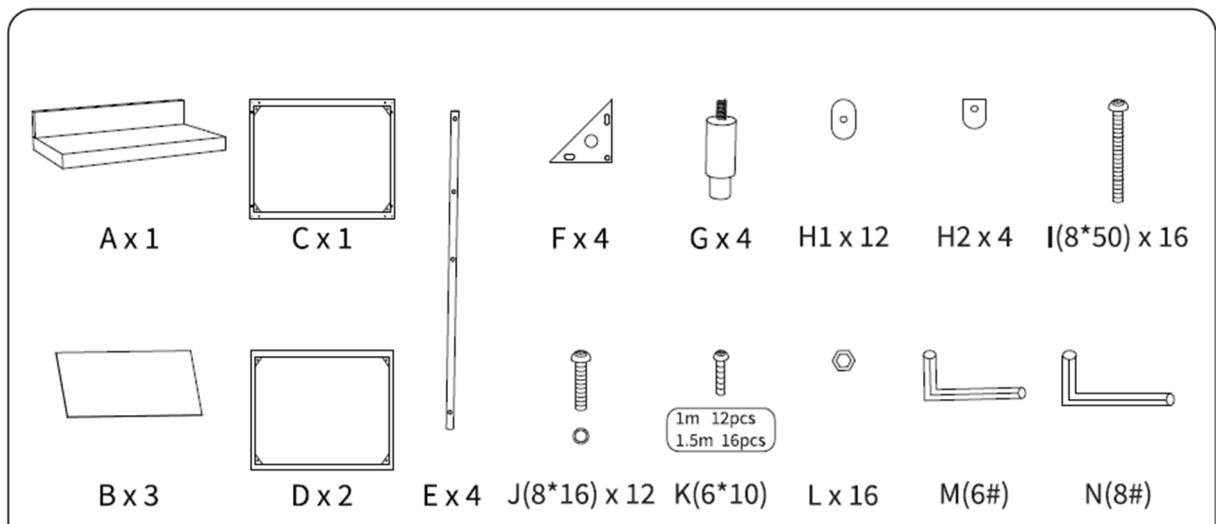
1. Rozbalte všechny součásti a zkontrolujte, zda jsou součástí dodávky.
2. Podle dodaného montážního schématu připevňte nohy, police a zadní panel.
3. Ujistěte se, že všechny šrouby a šrouby jsou bezpečně utaženy.
4. Nastavte nožičky, abyste stabilizovali pracovní stůl na nerovném povrchu.

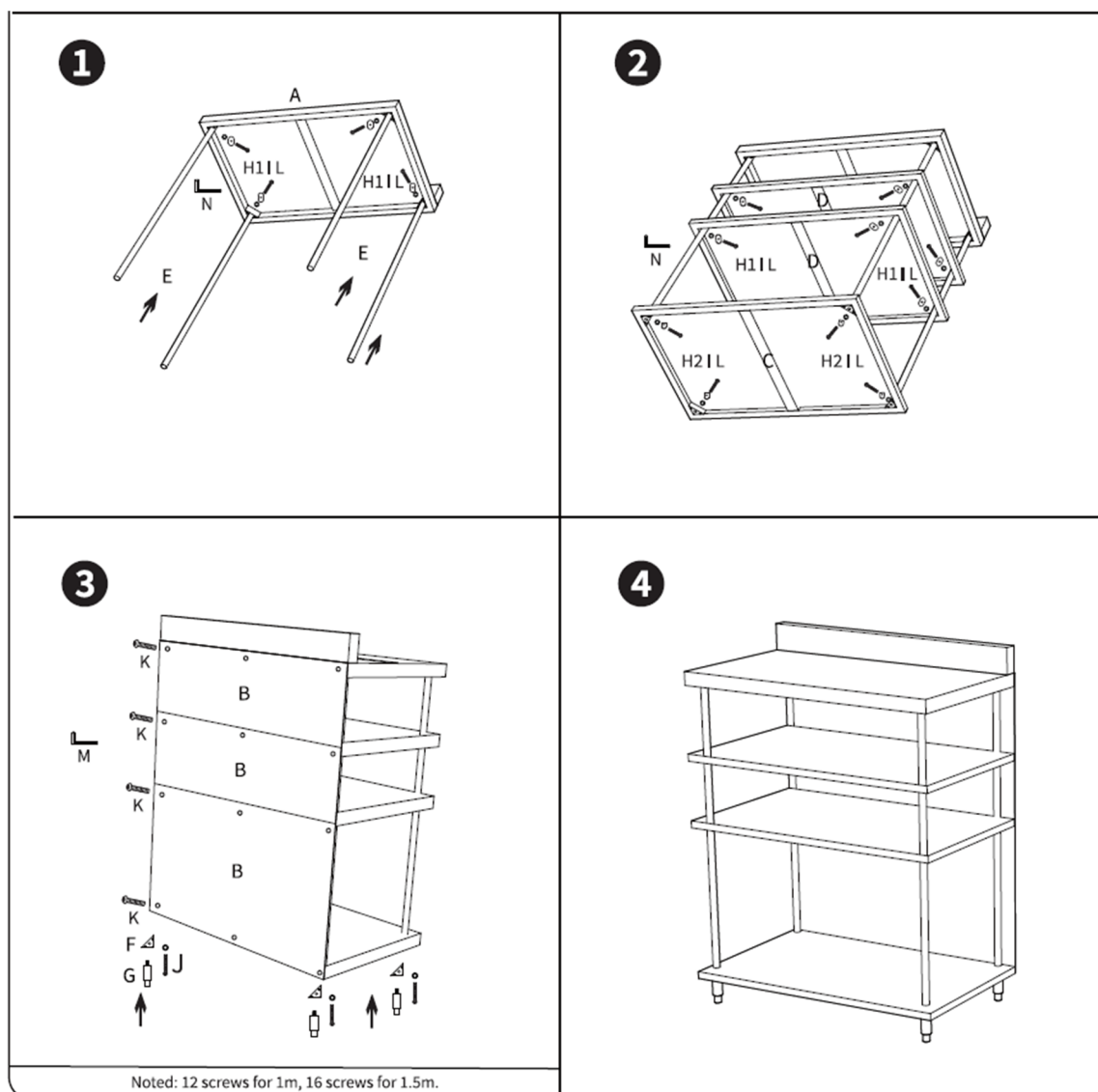


VAROVÁNÍ:

- Šrouby příliš neutahujte, mohlo by dojít k poškození konstrukce.
- Před použitím se ujistěte, že jsou všechny díly správně sestaveny.

MONTÁŽNÍ SCHÉMA





3.2. ČISTĚNÍ A ÚDRŽBA

- a) K čištění povrchu používejte pouze nekorozivní čisticí prostředky.
- b) K mytí zařízení používejte pouze jemné čisticí prostředky bezpečné pro potraviny.
- c) Na čištění používejte měkký a vlhký hadřík.
- d) K čištění nepoužívejte ostré a/nebo kovové předměty (např. drátěný kartáč nebo kovovou špachtli), protože by mohly poškodit povrchový materiál spotřebiče.
- e) Zařízení nečistěte kyselými látkami, prostředky pro lékařské účely, ředidly, palivy, oleji nebo jinými chemickými látkami, protože by mohly zařízení poškodit.
- f) Pravidelně kontrolujte pracovní stůl, zda nejeví známky opotřebení, rzi nebo uvolněných dílů.
- g) Podle potřeby utáhněte všechny uvolněné šrouby nebo šrouby.
- h) Když se nepoužívá, skladujte uvnitř, abyste prodloužili jeho životnost.



Ce manuel d'utilisation a été traduit à l'aide d'une traduction automatique. Nous avons fait tout notre possible pour garantir l'exactitude de la traduction, mais veuillez noter que les traductions automatiques ne sont pas parfaites et ne sont pas destinées à remplacer les traducteurs humains. La version officielle du manuel d'utilisation est en anglais. Les éventuelles différences entre la version traduite et l'original anglais ne sont pas juridiquement contraignantes. Si vous avez des questions sur l'exactitude de la traduction, veuillez vous référer à la version anglaise, qui est la référence officielle. D'autres versions linguistiques sont disponibles sur demande via info@expondo.com.

Caractéristiques techniques

Description du paramètre	Valeur du paramètre			
Nom de produit	Table de travail de bar en acier inoxydable			
Modèle	RCSBW-1	RCSBW-2	RCSBW-3	RCSBW-4

1. Description générale

Le manuel d'utilisation est conçu pour vous aider à utiliser l'appareil en toute sécurité et sans problème. Le produit est conçu et fabriqué conformément à des règles d'utilisation techniques strictes, en utilisant des technologies et des composants de pointe. De plus, il est produit dans le respect des normes de qualité les plus strictes.

N'UTILISEZ PAS L'APPAREIL À MOINS D'AVOIR LU ET COMPRIS ATTENTIVEMENT CE MANUEL D'UTILISATION.

Pour augmenter la durée de vie de l'appareil et garantir un fonctionnement sans problème, utilisez-le conformément à ce manuel d'utilisation et effectuez régulièrement les tâches de maintenance. Les caractéristiques techniques et spécifications contenues dans ce manuel d'utilisation sont à jour. Le fabricant se réserve le droit d'apporter des modifications liées à l'amélioration de la qualité. L'appareil est conçu pour réduire au minimum les risques d'émission de bruit, en tenant compte des progrès technologiques et des possibilités de réduction du bruit.

Légende



Le produit répond aux normes de sécurité en vigueur.



Lire les instructions avant utilisation.



Le produit doit être recyclé.



ATTENTION ! ou **ATTENTION !** ou **N'OUBLIEZ PAS !** Applicable à la situation donnée.
(panneau d'avertissement général)



N'OUBLIEZ PAS ! Les dessins de ce manuel sont fournis à titre d'illustration uniquement et peuvent différer du produit réel dans certains détails.

2. Sécurité d'utilisation



ATTENTION! Lire tous les avertissements de sécurité et toutes les instructions. Le non-respect des avertissements et des instructions peut entraîner des blessures graves, voire la mort.

Le terme "dispositif" ou "produit" dans les avertissements et dans la description du manuel fait référence à l'intitulé suivant:

Table de travail de bar en acier inoxydable

2.1. Sécurité au travail

- a) Veuillez conserver ce manuel à disposition pour référence ultérieure. Si cet appareil est transmis à un tiers, le manuel doit être transmis avec lui.
- b) Conserver les éléments d'emballage et les petites pièces d'assemblage dans un endroit hors de portée des enfants.
- c) Si cet appareil est utilisé avec un autre équipement, les autres instructions d'utilisation doivent également être respectées.
- d) Assurez-vous que la table de travail est placée sur une surface plane et stable.



Important ! Lors de l'utilisation de l'appareil, protégez les enfants et les autres personnes à proximité.

2.2. Sécurité personnelle

- a) Soyez prudent lorsque vous manipulez des outils ou des couverts tranchants sur la table de travail.
- b) Vérifiez qu'il n'y a pas de bords tranchants avant utilisation et lissez-les si nécessaire.

2.3. Utilisation sûre de l'appareil

- a) Lors du transport et de la manutention de l'appareil entre l'entrepôt et la destination, respectez les principes de santé et de sécurité au travail relatifs aux opérations de transport manuel qui s'appliquent dans le pays où l'appareil sera utilisé.
- b) Nettoyez régulièrement l'appareil pour éviter l'accumulation de saletés tenaces.
- c) Gardez l'appareil loin des sources de feu et de chaleur.
- d) Ne placez pas de flammes nues ou d'appareils à haute température directement sur la table de travail.
- e) Gardez les matériaux inflammables loin de la surface.
- f) Ne surchargez pas les étagères au-delà de la capacité de poids indiquée.
- g) Si vous utilisez des appareils électriques sur la table de travail, assurez-vous qu'ils sont conformes aux normes de sécurité.
- h) Ne faites pas passer de cordons électriques sous ou entre les étagères où ils pourraient être endommagés.



ATTENTION! Malgré la conception sûre de l'appareil et ses dispositifs de protection, et malgré l'utilisation d'éléments supplémentaires protégeant l'opérateur, il existe toujours un léger risque d'accident ou de blessure lors de l'utilisation de l'appareil. Restez vigilant et faites preuve de bon sens lorsque vous utilisez l'appareil.

3. Règles d'utilisation

Le produit est conçu pour un usage commercial et domestique, offrant une surface durable et hygiénique pour la préparation des aliments, le service des boissons et les tâches de travail générales.

Cette table de travail de bar en acier inoxydable est destinée à :

- Préparation des aliments dans les cuisines commerciales, les bars et les restaurants.
- Rangement et organisation d'ustensiles de cuisine, d'ingrédients ou de boissons.
- Poste de travail pour environnements industriels et de laboratoire.

Utilisations interdites :

- Ne pas utiliser comme échelle ou chaise.
- Ne pas dépasser la capacité de poids maximale.
- Ne pas utiliser dans des environnements très acides ou corrosifs.

L'utilisateur est responsable de tout dommage résultant d'une utilisation non conforme de l'appareil.

3.1. Assemblage de l'appareil

INSTRUCTIONS DE MONTAGE

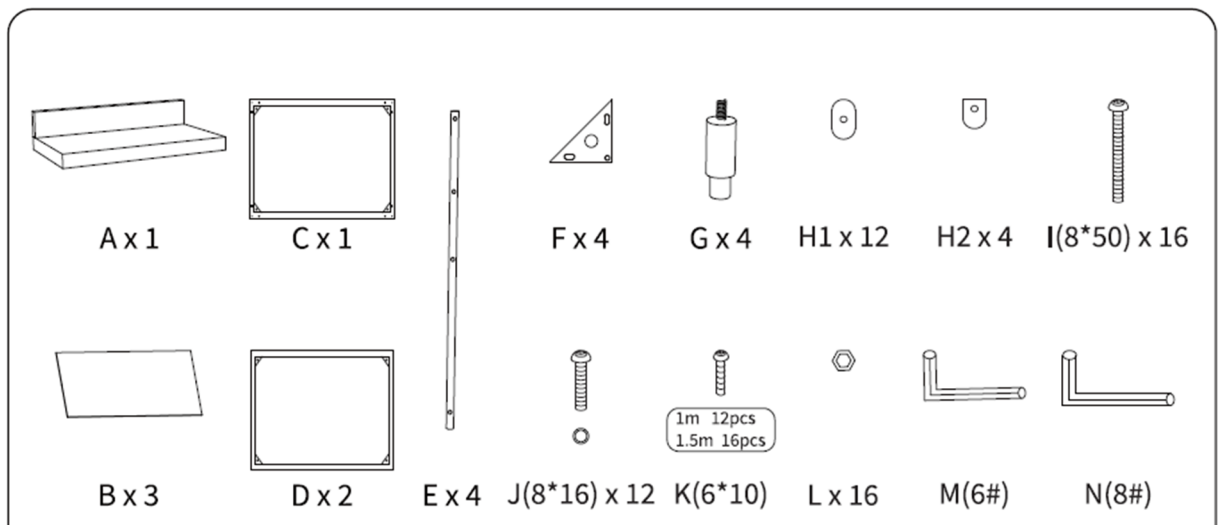
1. Déballez tous les composants et vérifiez que toutes les pièces sont incluses.
2. Suivez le schéma d'assemblage fourni pour fixer les pieds, les étagères et le panneau arrière.
3. Assurez-vous que toutes les vis et tous les boulons sont bien serrés.
4. Ajustez les pieds pour stabiliser la table de travail sur des surfaces inégales.

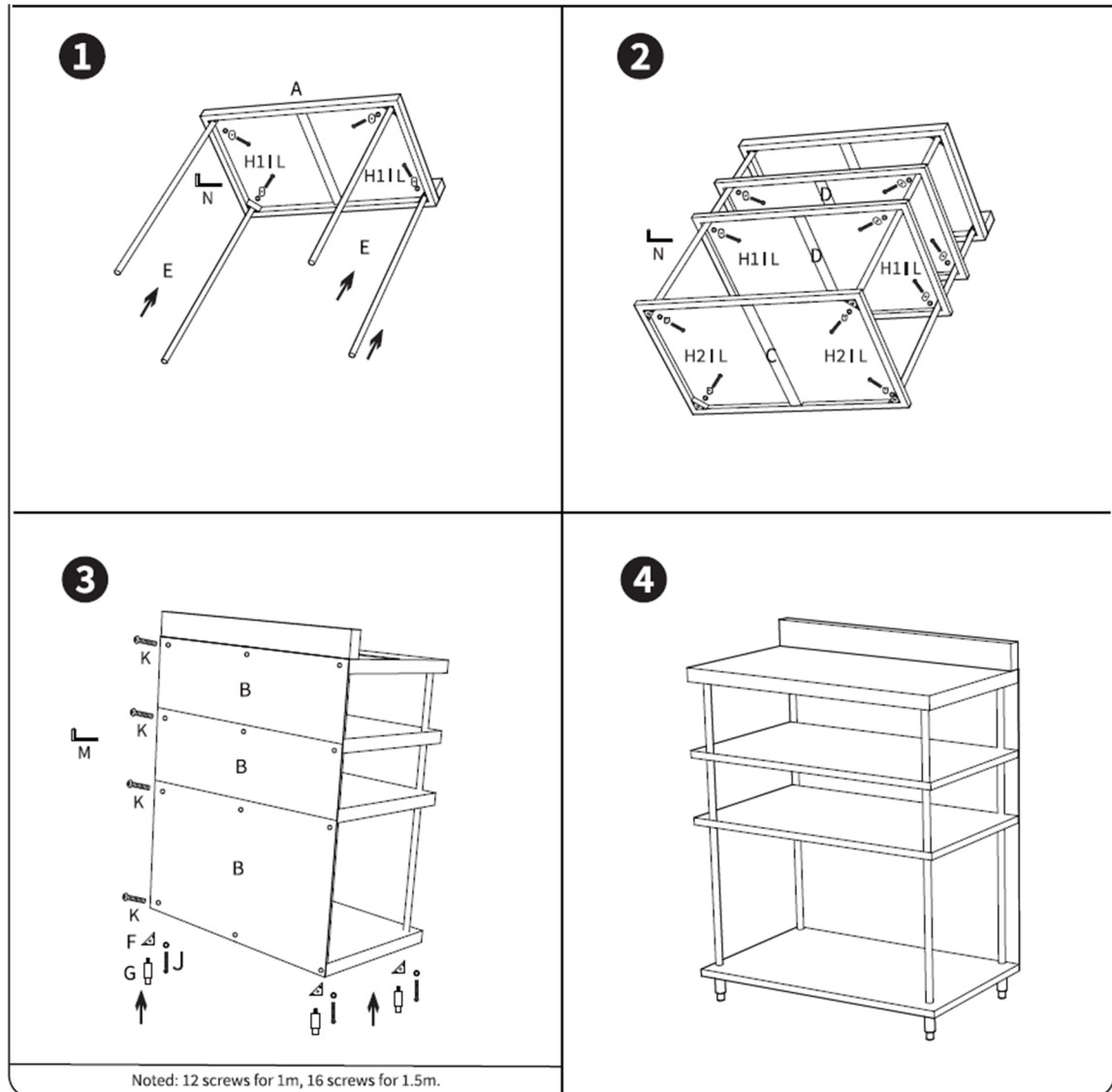


AVERTISSEMENT :

- Ne serrez pas trop les vis, car cela pourrait endommager la structure.
- Assurez-vous que toutes les pièces sont correctement assemblées avant utilisation.

SCHÉMA DE MONTAGE





3.2. Nettoyage et entretien

- a) Utilisez uniquement des nettoyeurs non corrosifs pour nettoyer la surface.
- b) Utilisez uniquement des détergents doux et adaptés à un usage alimentaire pour laver l'appareil.
- c) Nettoyez avec un chiffon doux et légèrement humide.
- d) N'utilisez pas d'objets tranchants et/ou métalliques pour le nettoyage (par exemple une brosse métallique ou une spatule métallique) car ils pourraient endommager le matériau de surface de l'appareil.
- e) Ne nettoyez pas l'appareil avec une substance acide, des agents à usage médical, des diluants, du carburant, des huiles ou d'autres substances chimiques car cela pourrait endommager l'appareil.
- f) Inspectez régulièrement la table de travail pour détecter tout signe d'usure, de rouille ou de pièces desserrées.
- g) Serrez les vis ou les boulons desserrés si nécessaire.
- h) Conserver à l'intérieur lorsqu'il n'est pas utilisé pour prolonger sa durée de vie.



Questo manuale utente è stato tradotto utilizzando la traduzione automatica. Abbiamo fatto ogni sforzo per garantire l'accuratezza della traduzione, ma tieni presente che le traduzioni automatiche non sono perfette e non intendono sostituire i traduttori umani. La versione ufficiale del Manuale d'uso è in inglese. Eventuali differenze tra la versione tradotta e quella originale in inglese non sono giuridicamente vincolanti. In caso di dubbi sull'accuratezza della traduzione, fare riferimento alla versione inglese, che è il riferimento ufficiale. Versioni in altre lingue sono disponibili su richiesta scrivendo a info@expondo.com.

Dati tecnici

Descrizione del parametro	Valore del parametro			
Nome del prodotto	Tavolo da lavoro in barre di acciaio inossidabile			
Modello	RCSBW-1	RCSBW-2	RCSBW-3	RCSBW-4

1. Descrizione generale

Il manuale utente è concepito per aiutare a utilizzare il dispositivo in modo sicuro e senza problemi. Il prodotto è progettato e realizzato secondo rigidi principi di utilizzo tecnici, utilizzando tecnologie e componenti all'avanguardia. Inoltre, viene prodotto nel rispetto dei più rigorosi standard qualitativi.

NON UTILIZZARE IL DISPOSITIVO SE NON SI È LETTO E COMPRESO ATTENTAMENTE IL PRESENTE MANUALE D'USO.

Per aumentare la durata di vita del dispositivo e garantirne un funzionamento senza problemi, utilizzarlo secondo le istruzioni contenute nel presente manuale d'uso ed eseguire regolarmente interventi di manutenzione. I dati tecnici e le specifiche riportati nel presente manuale utente sono aggiornati. Il produttore si riserva il diritto di apportare modifiche volte al miglioramento della qualità. Il dispositivo è progettato per ridurre al minimo i rischi di emissione di rumore, tenendo conto del progresso tecnologico e delle opportunità di riduzione del rumore.

Leggenda



Il prodotto soddisfa le norme di sicurezza pertinenti.



Leggere le istruzioni prima dell'uso.



Il prodotto deve essere riciclato.



ATTENZIONE! o **ATTENZIONE!** o **RICORDA!** Applicabile alla situazione data.
(segnale di avvertimento generale)



ATTENZIONE! I disegni presenti nel presente manuale hanno solo scopo illustrativo e potrebbero differire in alcuni dettagli dal prodotto reale.

2. Sicurezza d'uso



ATTENZIONE! Leggere tutte le avvertenze relative alla sicurezza e tutte le istruzioni. La mancata osservanza delle avvertenze e delle istruzioni può provocare lesioni gravi o addirittura la morte.

I termini "dispositivo" o "prodotto" vengono utilizzati nelle avvertenze e nelle istruzioni per fare riferimento a: lavoro con l'apparecchio.

Tavolo da lavoro in barre di acciaio inossidabile

2.1. Sicurezza sul posto di lavoro

- a) Si prega di conservare questo manuale a portata di mano per eventuali riferimenti futuri. Se questo apparecchio viene ceduto a terzi, anche il manuale deve essere consegnato insieme all'apparecchio.
- b) Conservare gli elementi dell'imballaggio e le piccole parti di montaggio in un luogo non accessibile ai bambini.
- c) Se questo dispositivo viene utilizzato insieme ad altre apparecchiature, è necessario seguire anche le restanti istruzioni per l'uso.
- d) Assicurarsi che il tavolo da lavoro sia posizionato su una superficie piana e stabile.



Ricordati! Durante l'uso del dispositivo, proteggere i bambini e le altre persone presenti.

2.2. Sicurezza personale

- a) Prestare attenzione quando si maneggiano utensili affilati o posate sul tavolo da lavoro.
- b) Prima dell'uso, controllare che non vi siano spigoli vivi e, se necessario, levigarli.

2.3. Utilizzo sicuro del dispositivo

- a) Durante il trasporto e la movimentazione del dispositivo tra il magazzino e la destinazione, osservare i principi di salute e sicurezza sul lavoro per le operazioni di trasporto manuale in vigore nel paese in cui il dispositivo verrà utilizzato.
- b) Pulire regolarmente il dispositivo per evitare l'accumulo di sporcizia ostinata.
- c) Tenere il dispositivo lontano da fonti di fuoco e di calore.
- d) Non posizionare fiamme libere o apparecchi ad alta temperatura direttamente sul tavolo da lavoro.
- e) Tenere i materiali infiammabili lontano dalla superficie.
- f) Non sovraccaricare i ripiani oltre la portata indicata.
- g) Se si utilizzano apparecchi elettrici sul tavolo da lavoro, assicurarsi che siano conformi alle norme di sicurezza.
- h) Non far passare i cavi elettrici sotto o tra i ripiani perché potrebbero danneggiarsi.



ATTENZIONE! Nonostante la progettazione sicura del dispositivo e le sue caratteristiche di protezione, e nonostante l'impiego di elementi aggiuntivi per la protezione dell'operatore, sussiste comunque un leggero rischio di incidenti o lesioni durante l'utilizzo del dispositivo. Siate vigili e usate il buon senso quando utilizzate il dispositivo.

3. Principi di utilizzo

Il prodotto è progettato per uso commerciale e domestico e offre una superficie resistente e igienica per la preparazione di alimenti, la somministrazione di bevande e le attività lavorative in generale.

Questo tavolo da lavoro in acciaio inossidabile è destinato a:

- Preparazione degli alimenti nelle cucine commerciali, nei bar e nei ristoranti.
- Conservazione e organizzazione di utensili da cucina, ingredienti o bevande.
- Postazione di lavoro per ambienti industriali e di laboratorio.

Utilizzi proibiti:

- Non utilizzare come scala o sedia.
- Non superare la portata massima.
- Non utilizzare in ambienti fortemente acidi o corrosivi.

L'utente è responsabile di eventuali danni derivanti da un uso improprio del dispositivo.

3.1. Assemblaggio del dispositivo

ISTRUZIONI DI MONTAGGIO

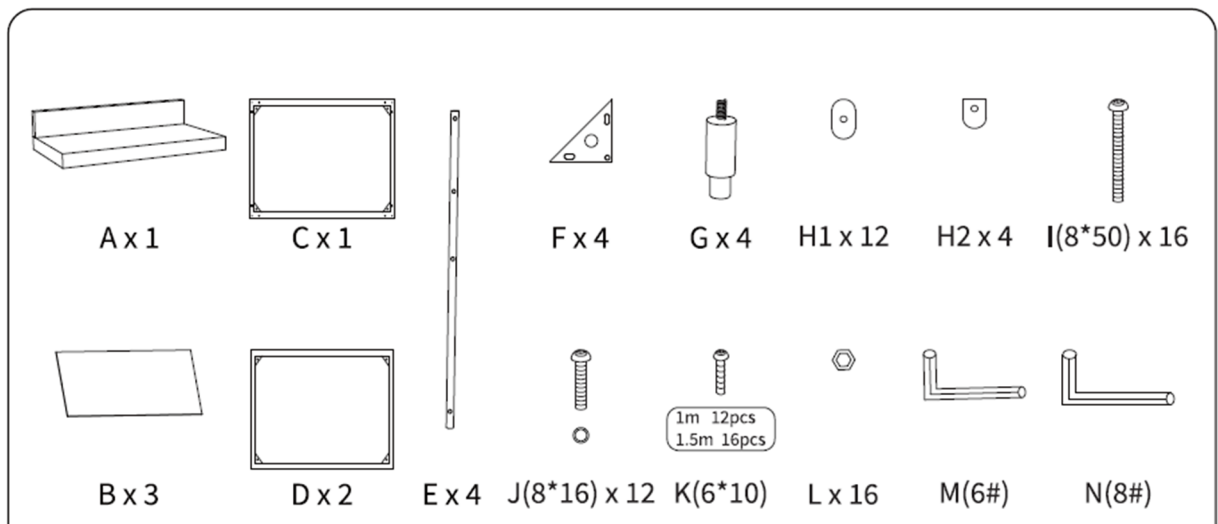
1. Disimballare tutti i componenti e verificare che siano presenti tutti i pezzi.
2. Per fissare le gambe, i ripiani e il pannello posteriore, seguire lo schema di montaggio fornito.
3. Assicurarsi che tutte le viti e i bulloni siano serrati saldamente.
4. Regolare i piedini per stabilizzare il tavolo da lavoro su superfici irregolari.

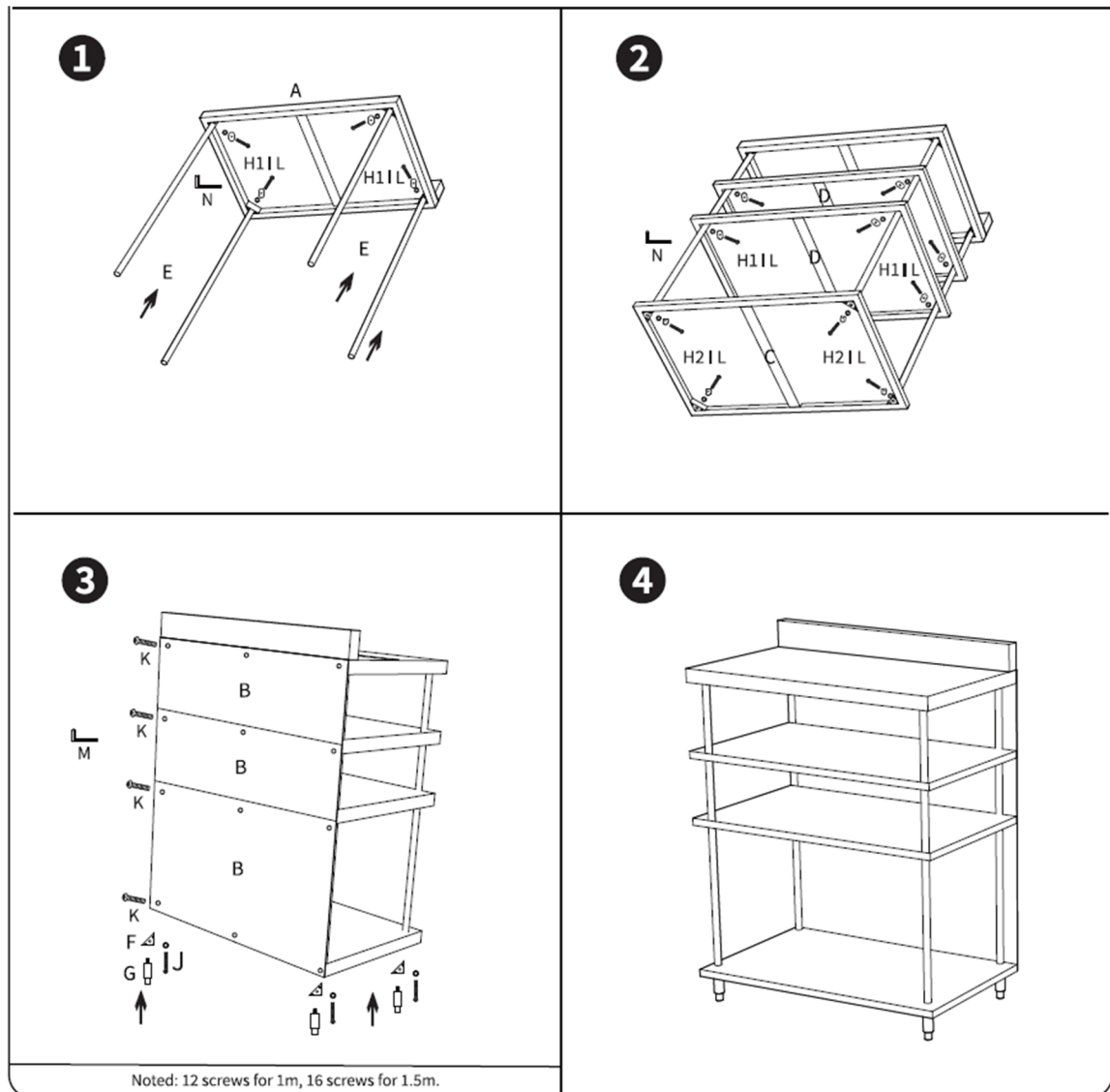


AVVERTENZA!

- Non serrare eccessivamente le viti, poiché ciò potrebbe danneggiare la struttura.
- Prima dell'uso, assicurarsi che tutti i componenti siano assemblati correttamente.

SCHEMA DI MONTAGGIO





3.2. Pulizia e manutenzione

- a) Per pulire la superficie utilizzare solo detersivi non corrosivi.
- b) Per lavare il dispositivo utilizzare solo detersivi delicati e adatti al contatto con gli alimenti.
- c) Per pulire bisogna usare un panno morbido e umido.
- d) Per la pulizia non utilizzare oggetti appuntiti e/o metallici (ad esempio una spazzola metallica o una spatola metallica) perché potrebbero danneggiare la superficie dell'apparecchio.
- e) Non pulire il dispositivo con sostanze acide, agenti per uso medico, diluenti, carburante, oli o altre sostanze chimiche perché potrebbero danneggiarlo.
- f) Ispezionare regolarmente il tavolo da lavoro per individuare eventuali segni di usura, ruggine o parti allentate.
- g) Stringere eventuali viti o bulloni allentati secondo necessità.
- h) Per prolungarne la durata, conservarlo al chiuso quando non lo si utilizza.



Este manual de usuario ha sido traducido mediante traducción automática. Hemos hecho todo lo posible para garantizar que la traducción sea precisa, pero tenga en cuenta que las traducciones automáticas no son perfectas y no están destinadas a reemplazar a los traductores humanos. La versión oficial del Manual del Usuario está en inglés. Cualquier diferencia entre la versión traducida y el original en inglés no es legalmente vinculante. Si tiene alguna pregunta sobre la exactitud de la traducción, consulte la versión en inglés, que es la referencia oficial. Están disponibles versiones en más idiomas previa solicitud a info@expondo.com.

Características técnicas

Descripción del parámetro	Valor del parámetro			
Nombre del producto	Mesa de trabajo con barra de acero inoxidable			
Modelo	RCSBW-1	RCSBW-2	RCSBW-3	RCSBW-4

1. Descripción general

El manual del usuario está diseñado para ayudar en el uso seguro y sin problemas del dispositivo. El producto está diseñado y fabricado de acuerdo con estrictas instrucciones de uso técnicas, utilizando tecnologías y componentes de última generación. Además, se produce cumpliendo los más estrictos estándares de calidad.

**NO UTILICE EL DISPOSITIVO A MENOS QUE HAYA LEÍDO Y ENTENDIDO
COMPLETAMENTE ESTE MANUAL DEL USUARIO.**

Para aumentar la vida útil del dispositivo y garantizar un funcionamiento sin problemas, utilícelo de acuerdo con este manual del usuario y realice tareas de mantenimiento periódicamente. Los datos técnicos y las especificaciones de este manual de usuario están actualizados. El fabricante se reserva el derecho de realizar cambios asociados a la mejora de la calidad. El dispositivo está diseñado para reducir al mínimo los riesgos de emisión de ruido, teniendo en cuenta el progreso tecnológico y las posibilidades de reducción de ruido.

Leyenda



El producto cumple con las normas de seguridad pertinentes.



Lea las instrucciones antes de usar.



El producto debe ser reciclado.



¡ADVERTENCIA! o **¡PRECAUCIÓN!** o **¡RECUERDA!** Aplicable a la situación dada.
(señal de advertencia general)



¡RECUERDE! Los dibujos de este manual son sólo para fines ilustrativos y en algunos detalles pueden diferir del producto real.

2. Seguridad de uso



¡ATENCIÓN! Leer todas las advertencias de seguridad y todos los manuales e instrucciones. No seguir las advertencias e instrucciones puede provocar lesiones graves o incluso la muerte.

Los términos "dispositivo" o "producto" se utilizan en las advertencias e instrucciones para referirse al manejo del aparato:

Mesa de trabajo con barra de acero inoxidable

2.1. Seguridad en el lugar de trabajo

- a) Conserve este manual disponible para futuras consultas. Si este dispositivo se entrega a un tercero, se deberá entregar el manual junto con el mismo.
- b) Conservar los elementos de embalaje y las pequeñas piezas de montaje fuera del alcance de los niños.
- c) Si este dispositivo se utiliza junto con otro equipo, también se deberán seguir las demás instrucciones de uso.
- d) Asegúrese de que la mesa de trabajo esté colocada sobre una superficie plana y estable.



¡Recuerde! Al utilizar el dispositivo, proteja a los niños y a otras personas cercanas.

2.2. Seguridad personal

- a) Tenga cuidado al manipular herramientas afiladas o cubiertos en la mesa de trabajo.
- b) Antes de usar, compruebe que no haya bordes afilados y alíselos si es necesario.

2.3. Uso seguro del dispositivo

- a) Al transportar y manipular el dispositivo entre el almacén y el destino, observe los principios de seguridad y salud ocupacional para las operaciones de transporte manual que se aplican en el país donde se utilizará el dispositivo.
- b) Limpie el dispositivo periódicamente para evitar que se acumule suciedad persistente.
- c) Mantenga el dispositivo alejado de fuentes de fuego y calor.
- d) No coloque llamas abiertas ni aparatos de alta temperatura directamente sobre la mesa de trabajo.
- e) Mantenga los materiales inflamables lejos de la superficie.
- f) No sobrecargue los estantes más allá de la capacidad de peso indicada.
- g) Si se utilizan aparatos eléctricos en la mesa de trabajo, asegúrese de que cumplan con las normas de seguridad.
- h) No pase cables eléctricos debajo o entre los estantes donde puedan dañarse.



¡ATENCIÓN! A pesar del diseño seguro del dispositivo y de sus características de protección, y a pesar del uso de elementos adicionales que protegen al operador, todavía existe un ligero riesgo de accidente o lesiones al utilizar el dispositivo. Manténgase alerta y use el sentido común al utilizar el dispositivo.

3. Instrucciones de uso

El producto está diseñado para uso comercial y doméstico, proporcionando una superficie duradera e higiénica para la preparación de alimentos, servicio de bebidas y tareas laborales generales.

Esta mesa de trabajo de barra de acero inoxidable está diseñada para:

- Preparación de alimentos en cocinas comerciales, bares y restaurantes.
- Almacenamiento y organización de herramientas de cocina, ingredientes o bebidas.

- Estación de trabajo para entornos industriales y de laboratorio.

Usos prohibidos:

- No lo utilice como escalera o asiento.
- No exceda la capacidad máxima de peso.
- No utilizar en ambientes altamente ácidos o corrosivos.

El usuario es responsable de cualquier daño resultante de un uso no previsto del dispositivo.

3.1. Montaje del dispositivo

INSTRUCCIONES DE MONTAJE

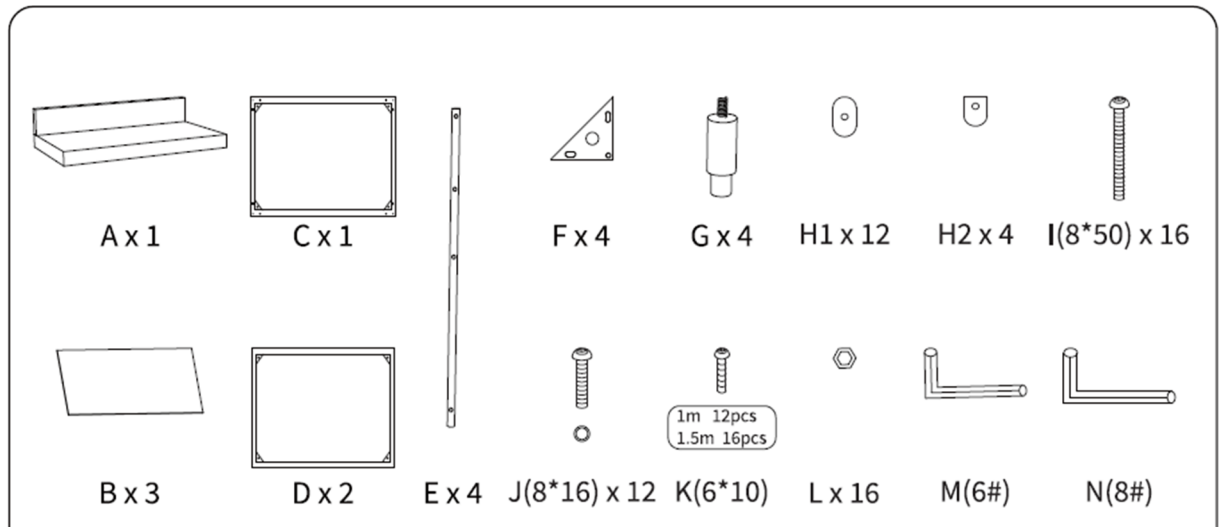
1. Desembale todos los componentes y verifique que todas las piezas estén incluidas.
2. Siga el diagrama de ensamblaje provisto para colocar las patas, los estantes y el panel posterior.
3. Asegúrese de que todos los tornillos y pernos estén bien apretados.
4. Ajuste las patas para estabilizar la mesa de trabajo en superficies irregulares.

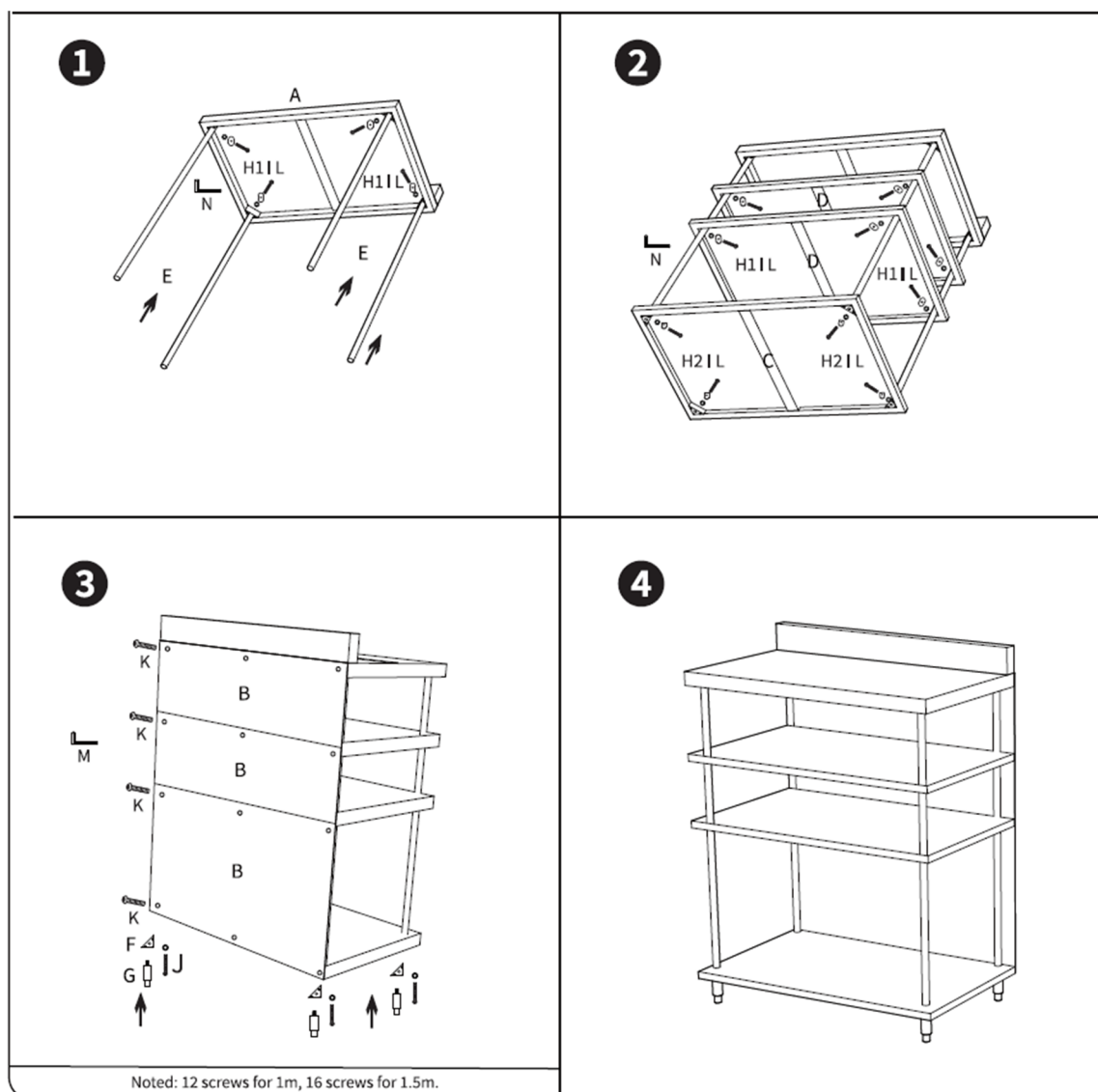


ADVERTENCIA:

- No apriete demasiado los tornillos, ya que esto podría dañar la estructura.
- Asegúrese de que todas las piezas estén correctamente ensambladas antes de usar.

DIAGRAMA DE MONTAJE





3.2. Limpieza y mantenimiento

- a) Utilice únicamente limpiadores no corrosivos para limpiar la superficie.
- b) Utilice únicamente detergentes suaves y aptos para uso alimentario para lavar el dispositivo.
- c) Limpiar con un paño suave y húmedo.
- d) No utilice objetos afilados y/o metálicos para limpiar (por ejemplo, un cepillo de alambre o una espátula de metal) porque pueden dañar el material de la superficie del aparato.
- e) No limpie el dispositivo con sustancias ácidas, agentes de uso médico, diluyentes, combustibles, aceites u otras sustancias químicas porque pueden dañar el dispositivo.
- f) Inspeccione periódicamente la mesa de trabajo para detectar signos de desgaste, óxido o piezas sueltas.
- g) Apriete los tornillos o pernos sueltos según sea necesario.
- h) Guárdelo en el interior cuando no esté en uso para prolongar su vida útil.



Ezt a felhasználói kézikönyvet gépi fordítással fordították le. Minden erőfeszítést megtettünk a fordítás pontosságának biztosítása érdekében, de kérjük, vegye figyelembe, hogy az automatizált fordítások nem tökéletesek, és nem az emberi fordítók helyettesítésére szolgálnak. A felhasználói kézikönyv hivatalos változata angol nyelvű. A lefordított változat és az eredeti angol nyelvű változat közötti eltérések nem jogilag kötelező érvényűek. Ha bármilyen kérdése van a fordítás pontosságával kapcsolatban, kérjük, olvassa el az angol nyelvű változatot, amely a hivatalos hivatkozási alap. További nyelvi változatok kérésre a info@expondo.com címen érhetők el.

Műszaki adatok

Paraméter leírása	Paraméter értéke			
Precíziós mérleg	Rozsdamentes acélból készült rúd munkaasztal			
Modell	RCSBW-1	RCSBW-2	RCSBW-3	RCSBW-4

1. Általános leírás

A felhasználói kézikönyv célja, hogy segítse a készülék biztonságos és problémamentes használatát. A terméket szigorú műszaki üzemeltetés szabályai szerint, a legkorszerűbb technológiák és alkatrészek felhasználásával tervezik és gyártják. Ezenkívül a legszigorúbb minőségi előírásoknak megfelelően készül.

NE HASZNÁLJA A KÉSZÜLÉKET, HA NEM OLVASTA ÉS ÉRTETTE MEG ALAPOSAN EZT A HASZNÁLATI ÚTMUTATÓT.

A készülék élettartamának meghosszabbítása és a problémamentes működés biztosítása érdekében használja a készüléket a jelen használati útmutatónak megfelelően, és rendszeresen végezze el a karbantartási feladatokat. A jelen felhasználói kézikönyvben szereplő műszaki adatok és specifikációk naprakészek. A gyártó fenntartja a jogot a minőség javításával kapcsolatos változtatásokra. A készüléket úgy tervezték, hogy a technológiai fejlődés és a zajcsökkentési lehetőségek figyelembevételével a lehető legkisebbre csökkentse a zajkibocsátás kockázatát.

Legenda



A termék megfelel a vonatkozó biztonsági előírásoknak.



Használat előtt olvassa el a használati utasítást.



A terméket újra kell hasznosítani.



FIGYELEM! vagy **VIGYÁZAT!** vagy **FIGYELEM!** vagy **FIGYELEM!** Az adott helyzetre alkalmazható. (általános figyelmeztető jel)



NE FELEDJE! A jelen kézikönyvben található rajzok csak illusztrációs célokat szolgálnak, és egyes részletek eltérhetnek a tényleges terméktől.

2. Használati biztonság



FIGYELEM! Olvasson el minden biztonsági figyelmeztetést és útmutatót! A figyelmeztetések és utasítások be nem tartása súlyos sérülést vagy akár halált is okozhat.

A figyelmeztetésekben és utasításokban az "eszköz" vagy "termék" kifejezések a következőkre utalnak: a készülék használata.

Rozsdamentes acélból készült rúd munkaasztal

2.1. Munkahelyre vonatkozó biztonsági szabályok

- a) Kérjük, hogy ezt a kézikönyvet a későbbi használathoz tartsa kéznél. Ha ezt a készüléket harmadik félnek adják át, a kézikönyvet is át kell adni vele együtt.
- b) A csomagolóelemeket és az apró szerelési alkatrészeket gyermekek számára nem hozzáférhető helyen tartsa.
- c) Ha ezt a készüléket egy másik berendezéssel együtt használják, a többi használati utasítást is be kell tartani.
- d) Ügyeljen arra, hogy a munkaasztal sík és stabil felületen álljon.



Ne feledje! A készülék használatakor védje a gyermekeket és a közelben tartózkodókat.

2.2. Személyekre vonatkozó biztonsági szabályok

- a) Legyen óvatos, amikor éles szerszámokat vagy evőeszközöket kezel a munkaasztalon.
- b) Használat előtt ellenőrizze, hogy nincsenek-e éles szélei, és szükség esetén simítsa el őket.

2.3. Biztonságos eszközhasználat

- a) A készülék raktár és a rendeltetési hely közötti szállításakor és kezelésénél tartsa be a kézi szállításra vonatkozó munkavédelmi alapelveket, amelyek abban az országban érvényesek, ahol a készüléket használni fogják.
- b) Rendszeresen tisztítsa meg a készüléket, hogy megakadályozza a makacs szennyeződések felhalmozódását.
- c) Tartsa a készüléket tűz- és hőforrásoktól távol.
- d) Ne helyezzen nyílt lángot vagy magas hőmérsékletű készülékeket közvetlenül a munkaasztalra.
- e) Tartsa távol az éghető anyagokat a felülettől.
- f) Ne terhelje túl a polcokat a megadott teherbíráson túl.
- g) Ha elektromos készülékeket használ a munkaasztalon, győződjön meg arról, hogy azok megfelelnek a biztonsági előírásoknak.
- h) Ne vezesse az elektromos vezetékeket a polcok alatt vagy között, ahol azok megsérülhetnek.



FIGYELEM! A készülék biztonságos kialakítása és védőfunkciói, valamint a kezelőt védő kiegészítő elemek használata ellenére a készülék használata során még mindig fennáll a baleset vagy sérülés csekély kockázata. Maradjon éber és használja a józan eszét a készülék használatakor.

3. Üzemeltetési szabályok

A terméket kereskedelmi és háztartási használatra tervezték, tartós és higiénikus felületet biztosítva az ételkészítéshez, italfelszolgáláshoz és általános munkafeladatokhoz.

Ez a rozsdamentes acélból készült bárasztal a következő célokra szolgál:

- Ét elkészítés kereskedelmi konyhákban, bárokban és éttermekben.
- Konyhai eszközök, hozzávalók vagy italok tárolása és szervezése.
- Munkaállomás ipari és laboratóriumi környezetbe.

Tiltott felhasználások:

- Ne használja létraként vagy zsámolyként.
- Ne lépje túl a maximális teherbírást.
- Ne használja erősen savas vagy maró környezetben.

A felhasználó felel a készülék nem rendeltetésszerű használatából eredő károkért.

3.1. A készülék összeszerelése

ÖSSZESZERELÉSI ÚTMUTATÓ

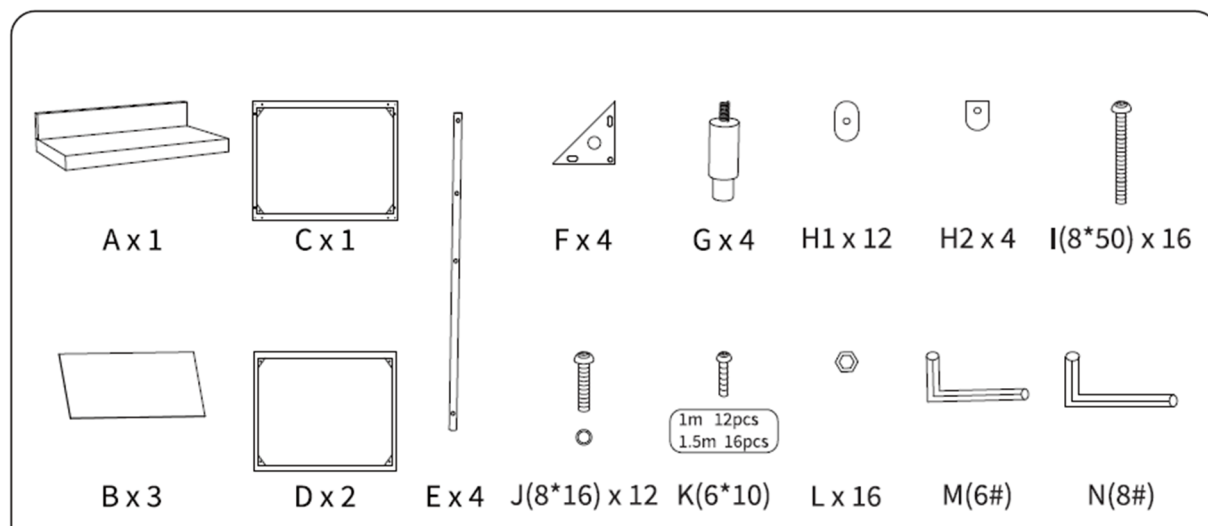
1. Csomagolja ki az összes alkatrészt, és ellenőrizze, hogy minden alkatrész benne van-e.
2. Kövesse a mellékelt összeszerelési ábrát a lábak, a polcok és a hátlap rögzítéséhez.
3. Győződjön meg róla, hogy minden csavar és csavar biztonságosan meg van húzva.
4. Állítsa be a lábakat a munkasztal egyenetlen felületeken való stabilizálásához.

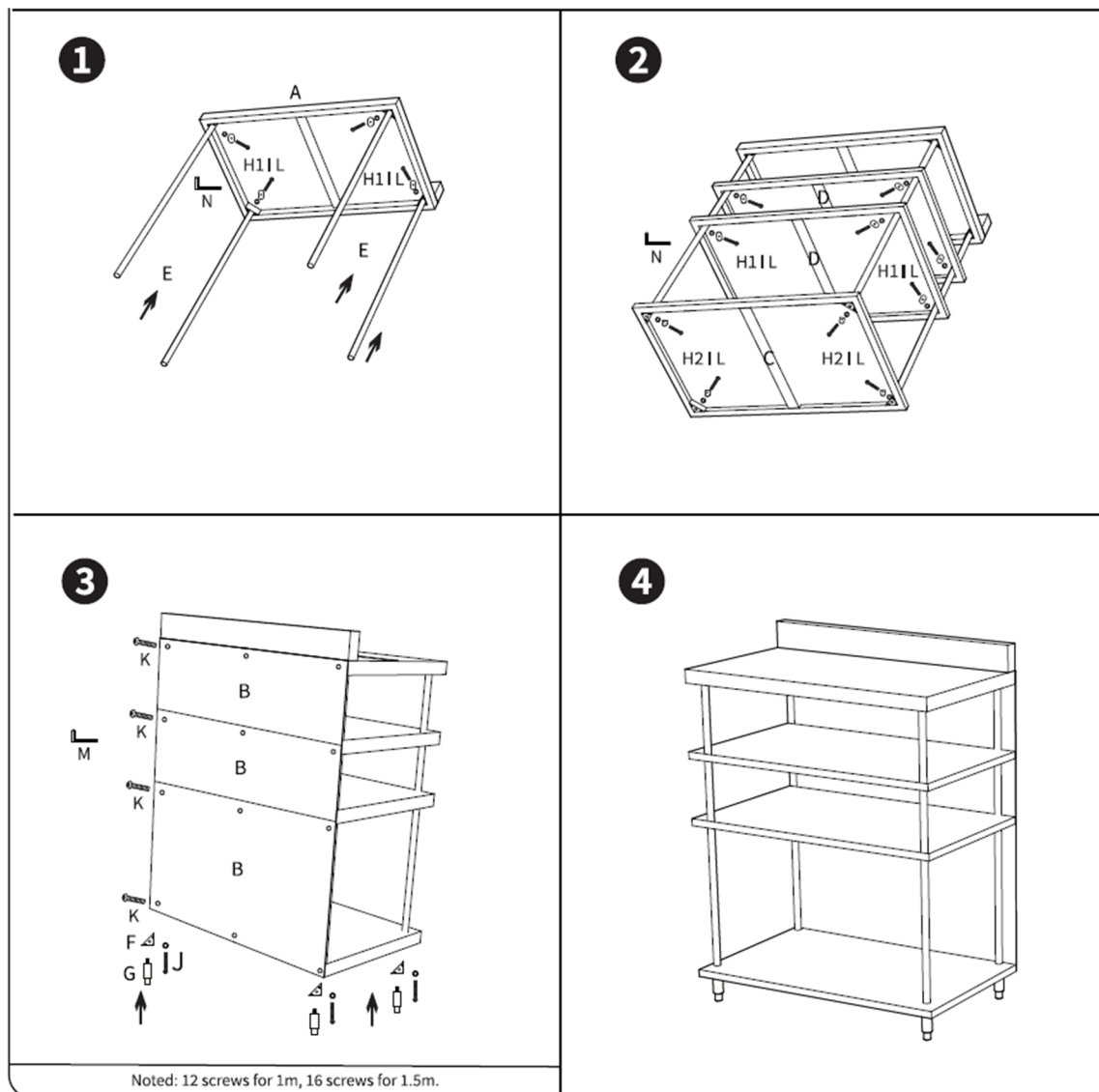


VIGYÁZAT:

- Ne húzza túl a csavarokat, mert ez károsíthatja a szerkezetet.
- Használat előtt győződjön meg arról, hogy minden alkatrész megfelelően össze van szerelve.

ÖSSZESZERELÉSI DIAGRAM





3.2. Tisztítás és karbantartás

- A felület tisztításához csak nem korrozív tisztítószeret használjon.
- A készülék mosásához csak enyhe, élelmiszeripari tisztítószeret használjon.
- A tisztításhoz nedves, puha rongyot kell használni.
- Ne használjon éles és/vagy fémtárgyakat a tisztításhoz (pl. drótkéfét vagy fémspatulát), mert ezek károsíthatják a készülék felületi anyagát.
- Ne tisztítsa a készüléket savas anyaggal, orvosi célú szerekkel, hígítókkal, üzemanyaggal, olajokkal vagy más vegyi anyaggal, mert ez károsíthatja a készüléket.
- Rendszeresen ellenőrizze a munkaasztalt kopás, rozsdás vagy meglazult alkatrészek után.
- Szükség szerint húzza meg a meglazult csavarokat vagy csavarokat.
- Ha nem használja, tárolja zárt térben, hogy meghosszabbítsa élettartamát.



Denne brugervejledning er blevet oversat ved hjælp af maskinoversættelse. Vi har gjort alt for at sikre, at oversættelsen er nøjagtig, men vær opmærksom på, at automatiserede oversættelser ikke er perfekte og ikke er beregnet til at erstatte menneskelige oversættere. Den officielle version af brugervejledningen er på engelsk. Eventuelle forskelle mellem den oversatte version og den oprindelige engelske er ikke juridisk bindende. Hvis du har spørgsmål om nøjagtigheden af oversættelsen, bedes du henvise til den engelske version, som er den officielle reference. Flere sprogversioner er tilgængelige efter anmodning via info@expondo.com.

Tekniske data

Parameterbeskrivelse	Parameterværdi			
Produktnavn	Arbejdsbord i rustfrit stål			
Model	RCSBW-1	RCSBW-2	RCSBW-3	RCSBW-4

1. Generel beskrivelse

Brugervejledningen er designet til at hjælpe med sikker og problemfri brug af enheden. Produktet er designet og fremstillet i overensstemmelse med strenge tekniske brugsbetingelser ved hjælp af de mest avancerede teknologier og komponenter. Desuden er den produceret i overensstemmelse med de strengeste kvalitetsstandarder.

BRUG IKKE ENHEDEN, MEDMINDRE DU HAR LÆST OG FORSTÅET DENNE BRUGERVEJLEDNING GRUNDIGT.

For at øge enhedens levetid og sikre problemfri drift skal du bruge den i overensstemmelse med denne brugervejledning og regelmæssigt udføre vedligeholdelsesopgaver. De tekniske data og specifikationer i denne brugervejledning er opdaterede. Producenten forbeholder sig ret til at foretage ændringer i forbindelse med kvalitetsforbedringer. Enheden er designet til at reducere risikoen for støjmission til et minimum under hensyntagen til teknologiske fremskridt og muligheder for støjreduktion.

Legende



Produktet opfylder de relevante sikkerhedsstandarder.



Læs instruktionerne før brug.



Produktet skal genbruges.



ADVARSEL! eller **FORSIGTIG!** eller **HUSK!** Gælder for den givne situation.
(generelt advarselsskilt)



OBS! Tegningerne i denne manual er kun til illustration, og nogle detaljer kan afvige fra det faktiske produkt.

2. Sikkerhed ved brug



OBS! Læs alle sikkerhedsadvarsler og alle instruktioner. Hvis du ikke følger advarslerne og instruktionerne, kan det resultere i alvorlig personskade eller endda død.

Udtrykkene "enhed" eller "produkt" bruges i advarslerne og instruktionerne til at henvise til:

Arbejdsbord i rustfrit stål

2.1. Sikkerhed på arbejdspladsen

- a) Opbevar venligst denne manual til senere brug. Hvis denne enhed overdrages til en tredjepart, skal manualen overdrages sammen med den.
- b) Opbevar emballageelementer og små monteringsdele på et sted, der ikke er tilgængeligt for børn.
- c) Hvis denne enhed bruges sammen med andet udstyr, skal de øvrige brugsanvisninger også følges.
- d) Sørg for, at arbejdsbordet er placeret på en flad og stabil overflade.



OBS! Beskyt børn og andre tilskuere, når du bruger apparatet.

2.2. Personlig sikkerhed

- a) Vær forsigtig, når du håndterer skarpt værktøj eller bestik på arbejdsbordet.
- b) Tjek for skarpe kanter før brug, og glat dem om nødvendigt.

2.3. Sikker brug af enheden

- a) Ved transport og håndtering af enheden mellem lageret og destinationen skal du overholde de arbejdsmiljøprincipper for manuel transport, der gælder i det land, hvor enheden skal bruges.
- b) Rengør enheden regelmæssigt for at forhindre, at der samler sig genstridigt snavs.
- c) Hold enheden væk fra ild- og varmekilder.
- d) Placer ikke åben ild eller apparater med høj temperatur direkte på arbejdsbordet.
- e) Hold brændbare materialer væk fra overfladen.
- f) Hyldeerne må ikke overbelastes ud over den angivne vægtpacitet.
- g) Hvis du bruger elektriske apparater på arbejdsbordet, skal du sørge for, at de overholder sikkerhedsstandarderne.
- h) Før ikke elektriske ledninger under eller mellem hylde, hvor de kan blive beskadiget.



OBS! På trods af apparatets sikre design og dets beskyttelsesfunktioner, og på trods af brugen af ekstra elementer til beskyttelse af operatøren, er der stadig en lille risiko for ulykker eller skader, når apparatet bruges. Vær opmærksom og brug din sunde fornuft, når du bruger enheden.

3. Brugsbetingelser

Produktet er designet til kommerciel og privat brug og giver en holdbar og hygiejnisk overflade til tilberedning af mad, servering af drikkevarer og generelle arbejdsopgaver.

Dette barbord i rustfrit stål er beregnet til:

- Tilberedning af mad i storkøkkener, barer og restauranter.
- Opbevaring og organisering af køkkenredskaber, ingredienser eller drikkevarer.
- Arbejdsstation til industri- og laboratoriemiljøer.

Forbudte anvendelser:

- Må ikke bruges som stige eller skammel.
- Overskrid ikke den maksimale vægtpacitet.
- Må ikke bruges i stærkt syreholdige eller ætsende miljøer.

Brugeren er ansvarlig for eventuelle skader som følge af utilsigtet brug af enheden.

3.1. Samling af enheden

SAMLEVEJLEDNING

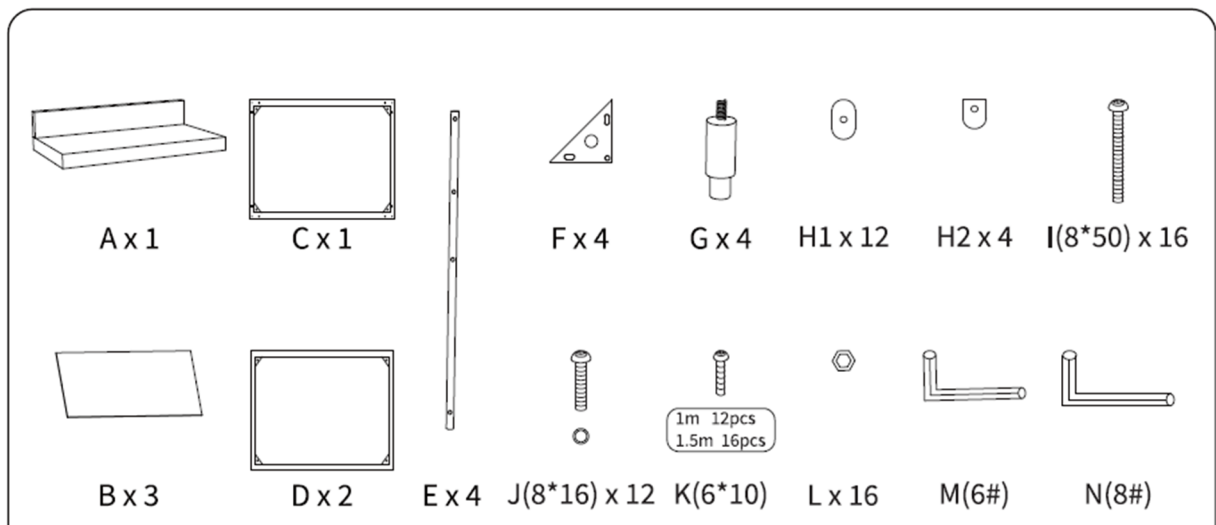
1. Pak alle komponenter ud, og kontrollér, at alle dele er med.
2. Følg det medfølgende monteringsdiagram for at fastgøre ben, hylder og bagpanel.
3. Sørg for, at alle skruer og bolte er spændt forsvarligt.
4. Juster fødderne for at stabilisere arbejdsbordet på ujævne overflader.

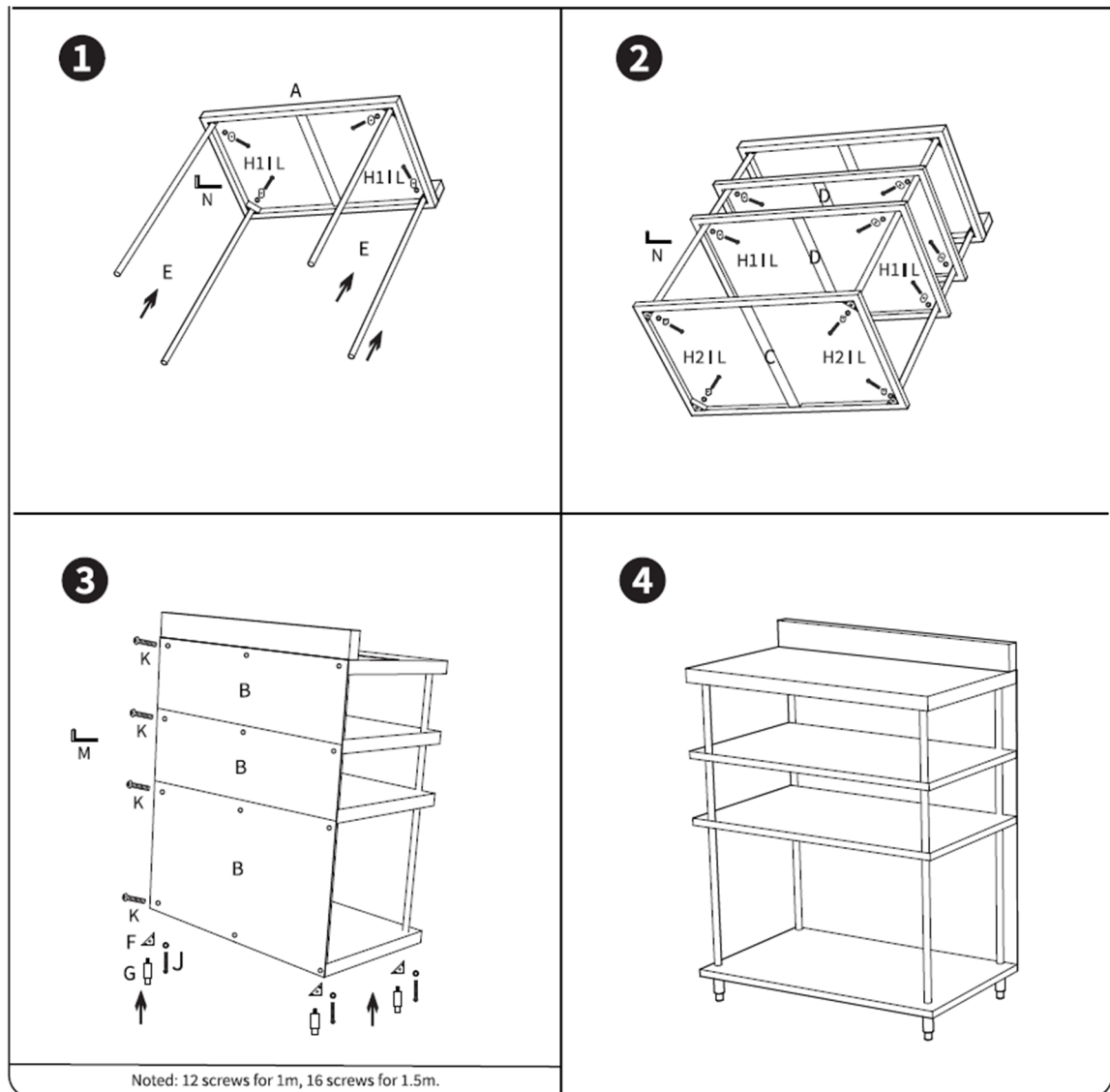


OBS!

- Skruerne må ikke spændes for hårdt, da det kan beskadige konstruktionen.
- Sørg for, at alle dele er samlet korrekt før brug.

SAMLINGSDIAGRAM





3.2. Rengøring og vedligeholdelse

- a) Brug kun ikke-ætsende rengøringsmidler til at rengøre overfladen.
- b) Brug kun milde, fødevarer-godkendte rengøringsmidler til at vaske enheden.
- c) Brug en blød og fugtig klud til rengøring.
- d) Brug ikke skarpe og/eller metalgenstande til rengøring (f.eks. en stålbørste eller en metalspatel), da de kan beskadige apparatets overflademateriale.
- e) Rengør ikke enheden med syreholdige stoffer, midler til medicinske formål, fortynder, brændstof, olie eller andre kemiske stoffer, da det kan beskadige enheden.
- f) Efterse regelmæssigt arbejdsbordet for tegn på slitage, rust eller løse dele.
- g) Stram eventuelle løse skruer eller bolte efter behov.
- h) Opbevar den indendørs, når den ikke er i brug, for at forlænge levetiden.



Tämä käyttöopas on käännetty konekäännöksellä. Olemme tehneet kaikkemme varmistaaksemme käännöksen tarkkuuden, mutta huomaa, että automaattiset käännökset eivät ole täydellisiä eivätkä ne ole tarkoitettu korvaamaan ihmiskääntäjiä. Käyttöoppaan virallinen versio on englanninkielinen. Erot käännetyn version ja alkuperäisen englanninkielisen version välillä eivät ole oikeudellisesti sitovia. Jos sinulla on kysyttävää käännöksen tarkkuudesta, katso englanninkielinen versio, joka on virallinen viite. Lisää kieliversioita on saatavilla pyynnöstä osoitteesta info@expondo.com.

Tekniset tiedot

Parametrin kuvaus	Parametrin arvo			
Tuotteen nimi	Ruostumattomasta teräksestä valmistettu työpöytä			
Malli	RCSBW-1	RCSBW-2	RCSBW-3	RCSBW-4

1. Yleiskuvaus

Käyttöohje on suunniteltu auttamaan laitteen turvallisessa ja tarkoituksenmukaisessa käytössä. Tuote on suunniteltu ja valmistettu tiukkojen teknisten ohjeiden mukaisesti käyttäen uusinta teknologiaa ja komponentteja. Lisäksi se vastaa tiukimpia laatuvaatimuksia.

**ÄLÄ KÄYTÄ LAITETTA, ELLET OLE LUKENUT JA SISÄISTÄNYT NÄITÄ KÄYTTÖOHJEITA
PERUSTEELLISESTI.**

Laitteen käyttöiän pidentämiseksi ja virheettömän toiminnan varmistamiseksi käytä laitetta tämän käyttöohjeen mukaisesti ja suorita tarvittavat huoltotoimenpiteet säännöllisesti. Näiden käyttöohjeiden sisältämät tekniset tiedot ja spesifikaatiot ovat ajan tasalla. Valmistaja pidättää oikeuden tehdä niihin laadun parantamiseen liittyviä muutoksia. Laite on suunniteltu siten, että melupäästöriskit ovat mahdollisimman pienet ottaen huomioon tekniikan kehitys ja melun vähentämismahdollisuudet.

Merkkien selitys



Tuote täyttää asiaankuuluvat turvallisuusstandardit.



Lue ohjeet ennen käyttöä.



Tuote on kierrätettävä.



VAROITUS!, HUOMAUTUS! tai **MUISTUTUS!** Kyseiseen tilanteeseen sopiva. (yleinen varoitusmerkki)



HUOM! Tämän käyttöohjeen piirustukset ovat vain havainnollistavia, ja ne voivat joiltakin osin poiketa todellisesta tuotteesta.

2. Käyttöturvallisuus



HUOMIO! Lue kaikki turvallisuutta koskevat varoitukset ja kaikki ohjeet. Varoitusten noudattamatta jättäminen voi johtaa vakaviin vammoihin tai kuolemaan.

Varoituksissa ja ohjeissa käytetään termejä "laite" ja "tuote", joilla viitataan:

Ruostumattomasta teräksestä valmistettu työpöytä

2.1. Turvallisuus työpaikalla

- a) Pidä tämä käyttöohje tallessa myöhempää käyttöä varten. Jos tämä laite luovutetaan kolmannelle osapuolelle, käyttöohjeet on luovutettava sen mukana.
- b) Säilytä pakkauselementit ja pienet kokoonpano-osat lasten ulottumattomissa.
- c) Jos tätä laitetta käytetään yhdessä muiden laitteiden kanssa, on myös niiden käyttöohjeita noudatettava.
- d) Varmista, että työpöytä on asetettu tasaiselle ja vakaalle alustalle.



Muista! Kun käytät laitetta, suojaa lapsia ja muita sivullisia.

2.2. Henkilökohtainen turvallisuus

- a) Ole varovainen käsitellessäsi teräviä työkaluja tai ruokailuvälineitä työpöydällä.
- b) Tarkista terävät reunat ennen käyttöä ja tasoita ne tarvittaessa.

2.3. Laitteen turvallinen käyttö

- a) Kun kuljetat ja käsittelet laitetta varaston ja määränpään välillä, noudata kuljetusta koskevia työturvallisuusmääräyksiä, jotka ovat voimassa siinä maassa, jossa laitetta käytetään.
- b) Puhdista laite säännöllisesti, jotta siihen ei kerry sitkeää likaa.
- c) Pidä laite kaukana tulen- ja lämmönlähteistä.
- d) Älä aseta avotulta tai korkean lämpötilan laitteita suoraan työpöydälle.
- e) Pidä syttyvät materiaalit poissa pinnasta.
- f) Älä ylikuormita hyllyjä ilmoitetun painokapasiteetin yli.
- g) Jos käytät sähkölaitteita työpöydällä, varmista, että ne ovat turvallisuusstandardien mukaisia.
- h) Älä vedä sähköjohtoja hyllyjen alle tai väliin, missä ne voivat vaurioitua.



HUOMIO! Huolimatta laitteen turvallisesta rakenteesta, suojaominaisuuksista ja käyttäjää suojaavien lisäelementtien käytöstä, laitteen käyttöön sisältyy silti aina pieni onnettomuus- tai loukkaantumiseriski. Pysy valppaana ja käytä tervettä järkeä laitetta käyttäessäsi.

3. Yleiset käyttöohjeet

Tuote on suunniteltu kaupalliseen ja kotikäyttöön ja tarjoaa kestävän ja hygieenisen pinnan ruoanvalmistukseen, juomapalveluun ja yleisiin työtehtäviin.

Tämä ruostumattomasta teräksestä valmistettu työpöytä on tarkoitettu:

- Ruoan valmistus kaupallisissa keittiöissä, baareissa ja ravintoloissa.
- Keittiövälineiden, ainesosien tai juomien varastointi ja järjestäminen.
- Työasema teollisuus- ja laboratorioympäristöihin.

Kielletyt käyttötarkoitukset:

- Älä käytä tikkaina tai jakkaraina.

- Älä ylitä enimmäispainokapasiteettia.
- Älä käytä erittäin happamissa tai syövyttävissä ympäristöissä.

Käyttäjä on vastuussa kaikista vahingoista, jotka aiheutuvat laitteen virheellisestä käytöstä.

3.1. Laitteen kokoaminen

ASENNUSOHJEET

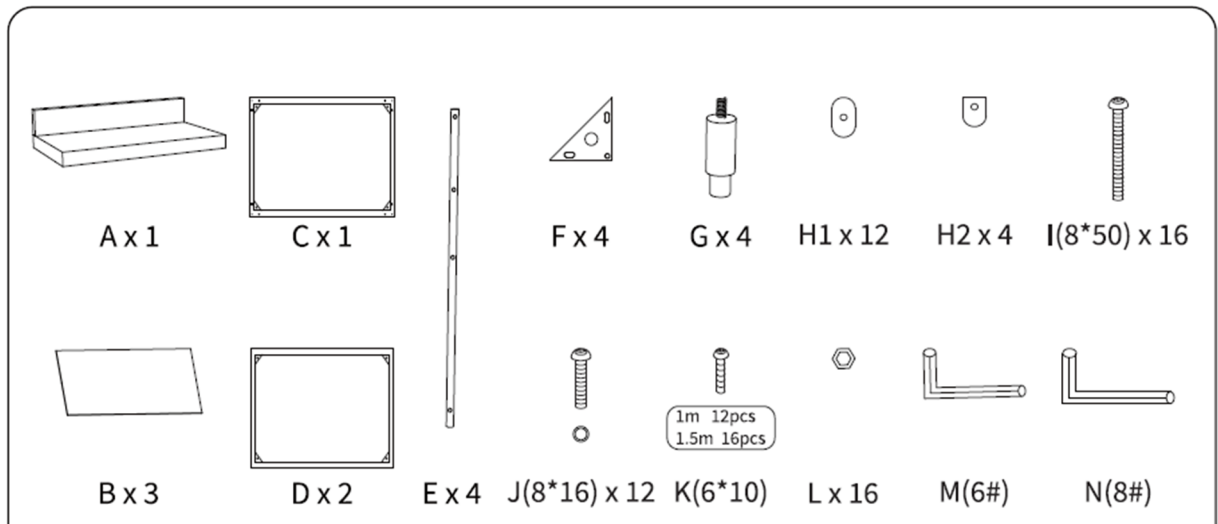
1. Pura kaikki osat pakkauksesta ja varmista, että kaikki osat ovat mukana.
2. Noudata mukana toimitettua asennuskaaviota kiinnittäaksesi jalat, hyllyt ja takapaneeli.
3. Varmista, että kaikki ruuvit ja pultit on kiristetty kunnolla.
4. Säädä jalcoja vakauttaaksesi työpöydän epätasaisilla pinnoilla.

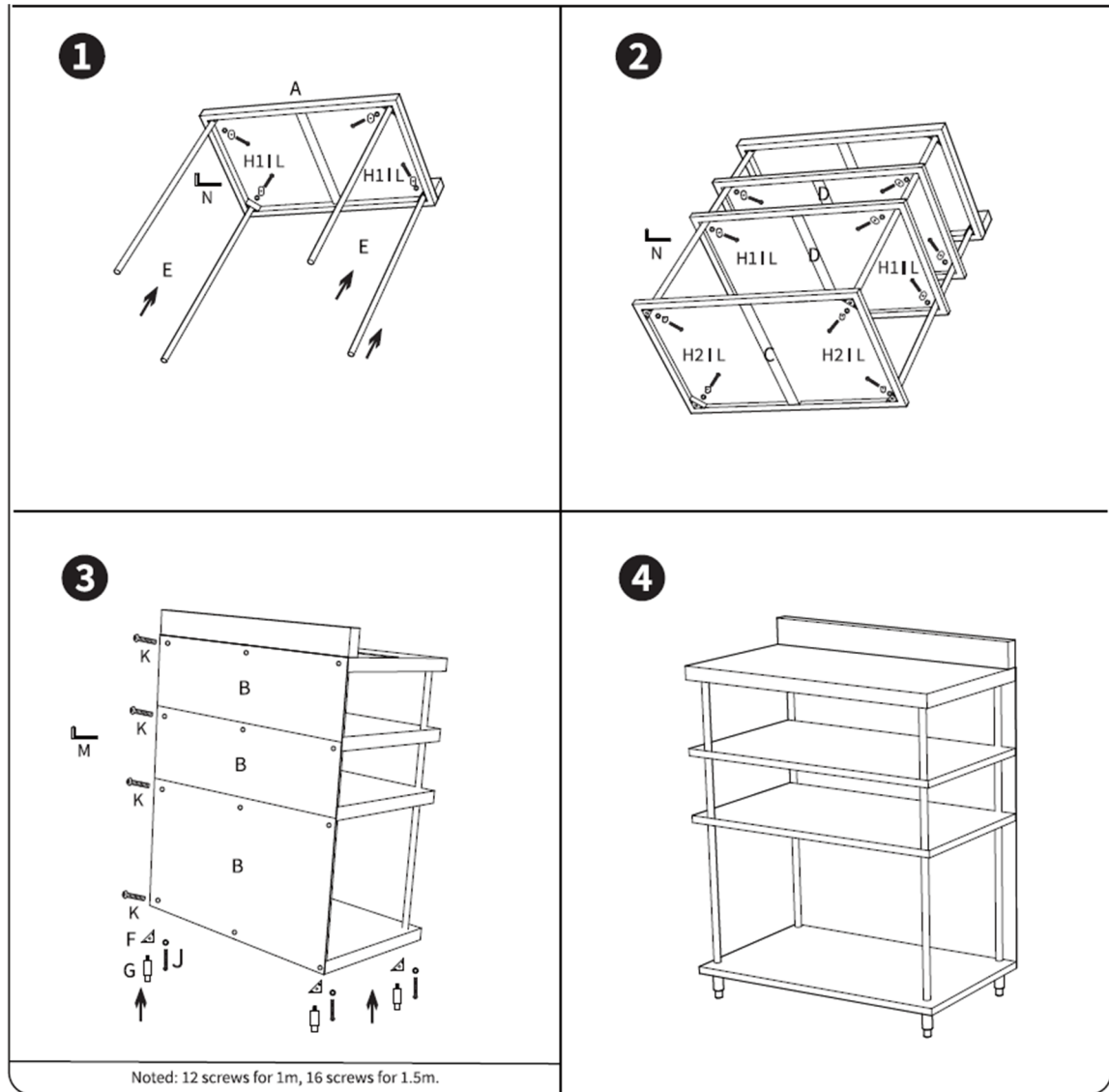


VAROITUS!

- Älä kiristä ruuveja liikaa, sillä se voi vahingoittaa rakennetta.
- Varmista ennen käyttöä, että kaikki osat on koottu oikein.

ASENNUSKAAVIO





3.2. Puhdistaminen ja huolto

- Käytä laitteen pintojen puhdistamiseen vain syövyttämättömiä puhdistusaineita.
- Käytä laitteen pesuun vain mietoja, elintarviketurvallisia pesuaineita.
- Käytä puhdistamiseen pehmeää ja kosteaa puhdistusliinaa.
- Älä käytä puhdistukseen teräviä ja/tai metallisia esineitä (esim. teräsharjaa tai metallista lastaa), sillä ne voivat vahingoittaa laitteen pintamateriaalia.
- Älä puhdistaa laitetta happamilla aineilla, lääkinnällisiin tarkoituksiin tarkoitetuilla aineilla, ohennusaineilla, polttoaineilla, öljyillä tai muilla kemiallisilla aineilla, sillä ne voivat vahingoittaa laitetta.
- Tarkista työpöytä säännöllisesti kulumisen, ruosteen tai irtonaisten osien varalta.
- Kiristä löystyneet ruuvit tai pultit tarvittaessa.
- Säilytä sisätiloissa, kun et käytä sitä käyttööän pidentämiseksi.



Deze gebruikershandleiding is vertaald met behulp van machinevertaling. Wij hebben er alles aan gedaan om ervoor te zorgen dat de vertaling nauwkeurig is, maar houd er rekening mee dat automatische vertalingen niet perfect zijn en niet bedoeld zijn om menselijke vertalers te vervangen. De officiële versie van de gebruikershandleiding is in het Engels. Eventuele verschillen tussen de vertaalde versie en de originele Engelse versie zijn niet juridisch bindend. Als u vragen hebt over de juistheid van de vertaling, raadpleeg dan de Engelse versie; dit is de officiële referentie. Versies in andere talen zijn op aanvraag verkrijgbaar via info@expondo.com.

Technische gegevens

Beschrijving parameter	Waarde parameter			
Productnaam	RVS bar werktafel			
Model	RCSBW-1	RCSBW-2	RCSBW-3	RCSBW-4

1. Algemene beschrijving

De gebruikershandleiding is bedoeld als hulpmiddel bij een veilig en probleemloos gebruik van het apparaat. Het product is ontworpen en vervaardigd volgens strikte technische richtlijnen, met gebruikmaking van de modernste technologieën en componenten. Bovendien wordt het geproduceerd volgens de strengste kwaliteitsnormen.

**GBRUIK HET APPARAAT ALLEEN ALS U DEZE GEBRUIKERSHANDLEIDING GRONDIG
HEBT GELEZEN EN BEGREPEN.**

Om de levensduur van het apparaat te verlengen en een probleemloze werking te garanderen, dient u het te gebruiken in overeenstemming met deze gebruikershandleiding en regelmatig onderhoudswerkzaamheden uit te voeren. De technische gegevens en specificaties in deze handleiding zijn actueel. De fabrikant behoudt zich het recht om wijzigingen aan te brengen in verband met kwaliteitsverbetering. Het toestel is ontworpen om de risico's van geluidsemisatie tot een minimum te beperken, rekening houdend met de technologische vooruitgang en de mogelijkheden tot geluidsreductie.

Legenda



Het product voldoet aan de relevante veiligheidsnormen.



Lees de instructies voor gebruik.



Het product moet worden gerecycled.



WAARSCHUWING ! of VOORZICHTIG! of HERINNERING! Van toepassing op de gegeven situatie. (algemeen waarschuwingssignaal)



LET OP! De tekeningen in deze handleiding dienen uitsluitend ter illustratie en kunnen in sommige details afwijken van het werkelijke product.

2. Gebruiksveiligheid



ATTENTIE! Lees alle veiligheidswaarschuwingen en alle instructies nauwkeurig. Het niet opvolgen van de waarschuwingen en instructies kan leiden tot ernstig letsel of zelfs de dood.

De termen "apparaat" of "product" worden in de waarschuwingen en instructies gebruikt om te verwijzen naar:

RVS bar werktafel

2.1. Veiligheid op de werkplek

- a) Bewaar deze handleiding voor toekomstig gebruik. Als dit apparaat aan een derde wordt doorgegeven, moet de handleiding worden meegegeven.
- b) Bewaar verpakkingselementen en kleine montagedelen op een plaats die niet toegankelijk is voor kinderen.
- c) Indien dit apparaat samen met andere apparatuur wordt gebruikt, moeten ook de overige gebruiksaanwijzingen worden opgevolgd.
- d) Zorg ervoor dat de werktafel op een vlakke en stabiele ondergrond staat.



Herinner! Bescherm kinderen en andere omstanders bij het gebruik van het apparaat.

2.2. Persoonlijke veiligheid

- a) Wees voorzichtig bij het hanteren van scherpe gereedschappen of bestek op de werktafel.
- b) Controleer voor gebruik of er geen scherpe randen zijn en maak deze indien nodig glad.

2.3. Veilig gebruik van het apparaat

- a) Bij het vervoer en de behandeling van het apparaat tussen het magazijn en de bestemming moeten de gezondheids- en veiligheidsbeginselen voor handmatige transporten in acht worden genomen die gelden in het land waar het apparaat zal worden gebruikt.
- b) Maak het apparaat regelmatig schoon om te voorkomen dat hardnekkig vuil zich ophoopt.
- c) Houd het apparaat uit de buurt van vuur- en warmtebronnen.
- d) Plaats geen open vuur of hete apparaten rechtstreeks op het werkoppervlak.
- e) Houd brandbare materialen uit de buurt van het oppervlak.
- f) Belast de planken niet zwaarder dan het aangegeven draagvermogen.
- g) Als u elektrische apparaten op de werktafel gebruikt, zorg er dan voor dat deze voldoen aan de veiligheidsnormen.
- h) Leg geen elektriciteits snoeren onder of tussen planken, want dan kunnen ze beschadigd raken.



ATTENTIE! Ondanks het veilige ontwerp van het apparaat en de beschermende functies ervan, en ondanks het gebruik van extra elementen ter bescherming van de bediener, bestaat er toch een klein risico op een ongeval of letsel bij het gebruik van het apparaat. Blijf alert en gebruik uw gezond verstand wanneer u het apparaat gebruikt.

3. Gebruik richtlijnen

Het product is ontworpen voor commercieel en huishoudelijk gebruik en biedt een duurzaam en hygiënisch oppervlak voor het bereiden van voedsel, het serveren van dranken en algemene werkzaamheden.

Deze roestvrijstalen barwerktafel is bedoeld voor:

- Voedselbereiding in professionele keukens, bars en restaurants.

- Opbergen en organiseren van keukengerei, ingrediënten of dranken.
- Werkplek voor industriële en laboratoriumomgevingen.

Verboden gebruik:

- Niet gebruiken als ladder of opstapje.
- Overschrijd het maximale draagvermogen niet.
- Niet gebruiken in zeer zure of corrosieve omgevingen.

De gebruiker is aansprakelijk voor alle schade die voortvloeit uit onbedoeld gebruik van het apparaat.

3.1. Assemblage van het apparaat

MONTAGE-INSTRUCTIES

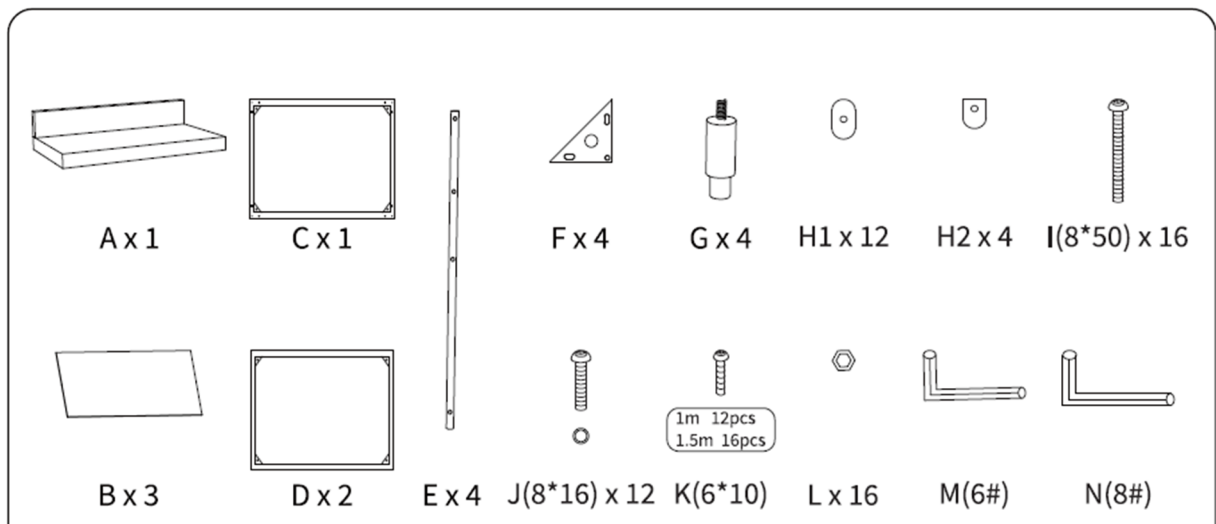
1. Pak alle onderdelen uit en controleer of alle onderdelen aanwezig zijn.
2. Volg het meegeleverde montageschema om de poten, planken en het achterpaneel te bevestigen.
3. Zorg ervoor dat alle schroeven en bouten goed vastgedraaid zijn.
4. Verstel de poten om de werktafel stabiel te zetten op oneffen oppervlakken.

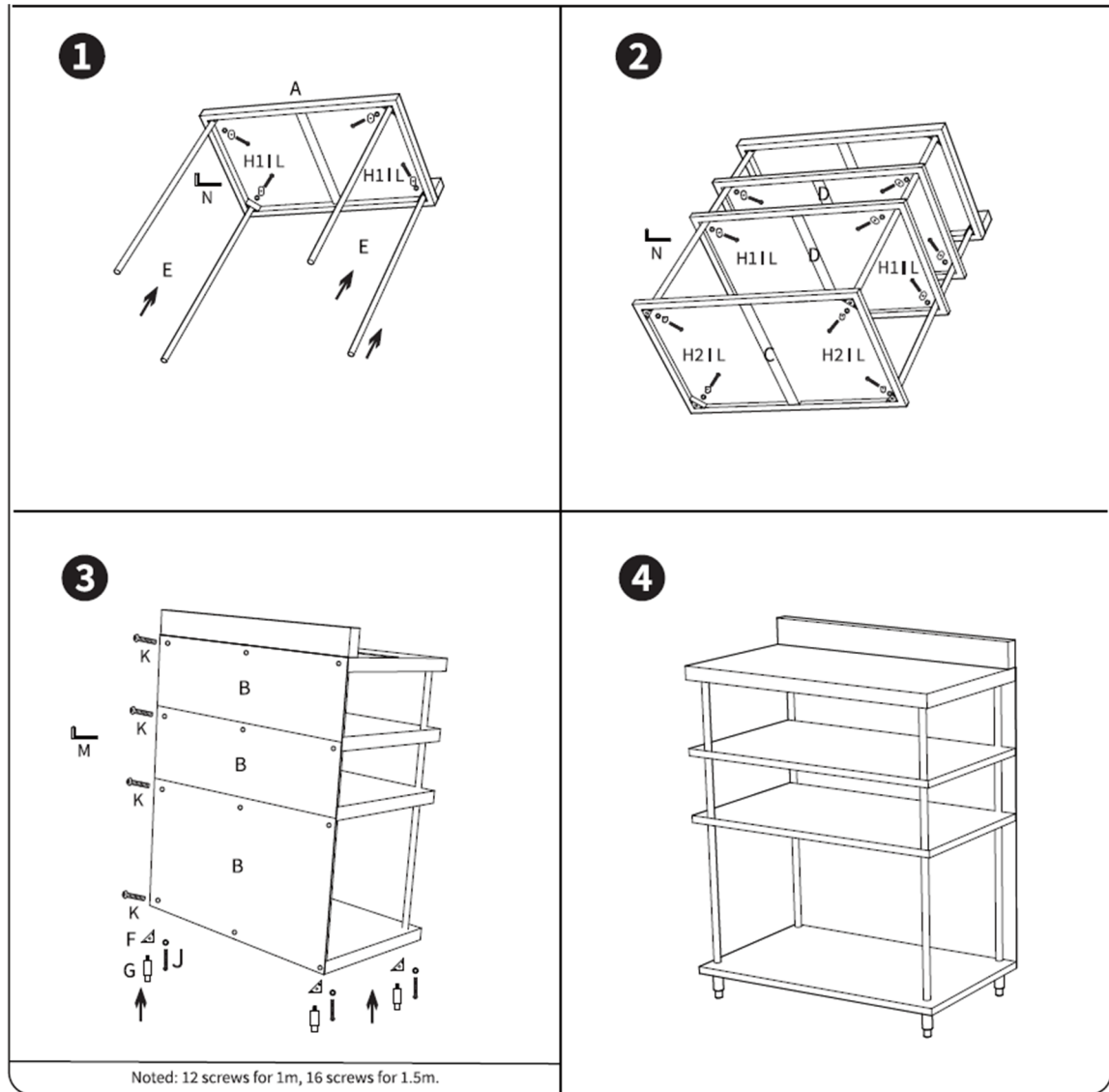


WAARSCHUWING!

- Draai de schroeven niet te vast, omdat dit de constructie kan beschadigen.
- Zorg ervoor dat alle onderdelen correct zijn gemonteerd voordat u het product gebruikt.

MONTAGESHEMA





3.2. Reiniging en onderhoud

- a) Gebruik alleen niet-corrosieve reinigingsmiddelen om het oppervlak te reinigen.
- b) Gebruik alleen milde, voedselveilige schoonmaakmiddelen om het apparaat te wassen.
- c) Gebruik voor reinigen een zachte, vochtige doek.
- d) Gebruik voor het schoonmaken geen scherpe en/of metalen voorwerpen (bijv. een staalborstel of een metalen spatel) omdat deze het oppervlaktemateriaal van het apparaat kunnen beschadigen.
- e) Reinig het apparaat niet met een zure substantie, middelen voor medische doeleinden, verdunders, brandstof, olie of andere chemische stoffen, omdat dit het apparaat kan beschadigen.
- f) Controleer de werktafel regelmatig op tekenen van slijtage, roest of losse onderdelen.
- g) Draai eventuele losse schroeven of bouten vast.
- h) Bewaar het binnen wanneer u het niet gebruikt om de levensduur te verlengen.



Denne brukerhåndboken er oversatt ved hjelp av maskinoversettelse. Vi har gjort vårt ytterste for å sikre at oversettelsen er nøyaktig, men vær oppmerksom på at automatiserte oversettelser ikke er perfekte og ikke er ment å erstatte menneskelige oversettere. Den offisielle versjonen av brukerhåndboken er på engelsk. Eventuelle forskjeller mellom den oversatte versjonen og den originale engelske versjonen er ikke juridisk bindende. Hvis du har spørsmål om nøyaktigheten av oversettelsen, vennligst se den engelske versjonen, som er den offisielle referansen. Flere språkversjoner er tilgjengelig på forespørsel via info@expondo.com.

Tekniske data

Beskrivelse av parameter	Parameterverdi			
Produktnavn	Arbeidsbord i rustfritt stål			
Modell	RCSBW-1	RCSBW-2	RCSBW-3	RCSBW-4

1. Generell beskrivelse

Bruksanvisningen er utformet for å hjelpe deg med sikker og problemfri bruk av apparatet. Produktet er designet og produsert i henhold til strenge tekniske retningslinjer, med bruk av toppmoderne teknologi og komponenter. I tillegg produseres den i samsvar med de strengeste kvalitetsstandardene.

**IKKE BRUK APPARATET MED MINDRE DU HAR LEST OG FORSTÅTT DENNE
BRUKSANVISNINGEN GRUNDIG.**

For å forlenge apparatets levetid og sikre problemfri drift må det brukes i samsvar med denne bruksanvisningen og vedlikeholdes regelmessig. De tekniske dataene og spesifikasjonene i denne brukerhåndboken er oppdaterte. Produsenten forbeholder seg retten til å gjøre endringer i forbindelse med kvalitetsforbedringer. Enheten er utformet for å redusere risikoen for støyutslipp til et minimum, og tar hensyn til den teknologiske utviklingen og mulighetene for støyreduksjon.

Legende



Produktet oppfyller de relevante sikkerhetsstandardene.



Les instruksjonene før bruk.



Produktet må resirkuleres.



ADVARSEL! eller **FORSIKTIG!** eller **HUSK!** Gjelder for den aktuelle situasjonen. (generelt advarselsskilt)



OBS! Tegningene i denne håndboken er kun ment som illustrasjoner, og enkelte detaljer kan avvike fra det faktiske produktet.

2. Sikkerhet ved bruk



OBS! Les alle sikkerhetsinstruksjoner og alle bruksanvisninger. Unnlattelse av å følge advarslene og instruksjonene kan føre til alvorlige personskader eller dødsfall.

Begrepene "enhet" eller "produkt" brukes i advarslene og instruksjonene for å referere til:

Arbeidsbord i rustfritt stål

2.1. Sikkerhet på arbeidsplassen

- a) Ta vare på denne håndboken for fremtidig bruk. Hvis dette apparatet gis videre til en tredjepart, må bruksanvisningen følge med.
- b) Oppbevar emballasjedeler og små monteringsdeler på et sted som er utilgjengelig for barn.
- c) Hvis dette apparatet brukes sammen med annet utstyr, skal de øvrige bruksanvisningene også følges.
- d) Sørg for at arbeidsbordet er plassert på en flat og stabil overflate.



Husk! Beskytt barn og andre tilskuere når du bruker apparatet.

2.2. Personlig sikkerhet

- a) Vær forsiktig når du håndterer skarpe verktøy eller bestikk på arbeidsbordet.
- b) Se etter skarpe kanter før bruk og glatt dem ut om nødvendig.

2.3. Sikker bruk av utstyret

- a) Ved transport og håndtering av enheten mellom lageret og bestemmelsesstedet må du følge de helse- og sikkerhetsprinsippene for manuell transport som gjelder i landet der enheten skal brukes.
- b) Rengjør enheten regelmessig for å unngå at det samler seg fastgrodd smuss.
- c) Hold produktet borte fra ild og varmekilder.
- d) Ikke plasser åpen ild eller høytemperaturapparater direkte på arbeidsbordet.
- e) Hold brennbare materialer unna overflaten.
- f) Ikke overbelast hyllene utover oppgitt vektkapasitet.
- g) Hvis du bruker elektriske apparater på arbeidsbordet, sørg for at de overholder sikkerhetsstandardene.
- h) Ikke trekk elektriske ledninger under eller mellom hyller der de kan bli skadet.



OBS! Til tross for apparatets sikre utforming og beskyttelsesfunksjoner, og til tross for bruk av ekstra elementer som beskytter operatøren, er det fortsatt en liten risiko for ulykker eller skader ved bruk av apparatet. Vær på vakt og bruk sunn fornuft når du bruker enheten.

3. Retningslinjer for bruk

Produktet er designet for kommersiell og hjemmebruk, og gir en slitesterk og hygienisk overflate for matlaging, drikkeservering og generelle arbeidsoppgaver.

Dette stangarbeidsbordet i rustfritt stål er beregnet for:

- Matlaging i storkjøkken, barer og restauranter.
- Oppbevaring og organisering av kjøkkenverktøy, ingredienser eller drikkevarer.
- Arbeidsstasjon for industri- og laboratoriemiljøer.

Forbudt bruk:

- Må ikke brukes som stige eller trinnkrakk.

- Ikke overskrid maksimal vektkapasitet.
- Må ikke brukes i svært sure eller etsende miljøer.

Brukeren er ansvarlig for skader som oppstår som følge av utilsiktet bruk av apparatet.

3.1. Montering av enheten

MONTERINGSINSTRUKSJONER

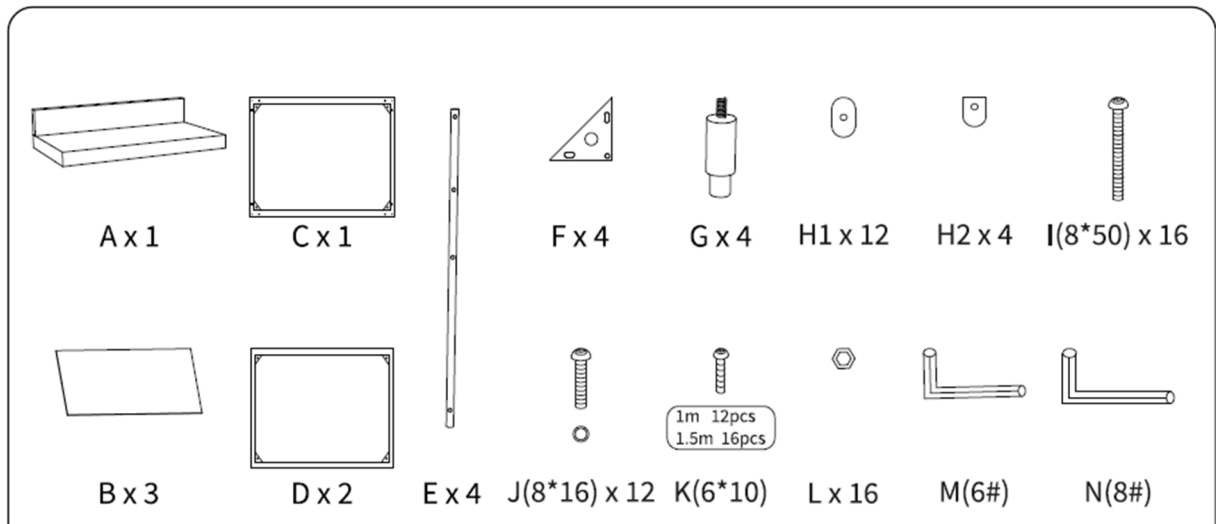
1. Pakk ut alle komponenter og kontroller at alle deler er inkludert.
2. Følg det medfølgende monteringskjemaet for å feste bena, hyllene og bakpanelet.
3. Sørg for at alle skruer og bolter er godt tiltrukket.
4. Juster føttene for å stabilisere arbeidsbordet på ujevne overflater.

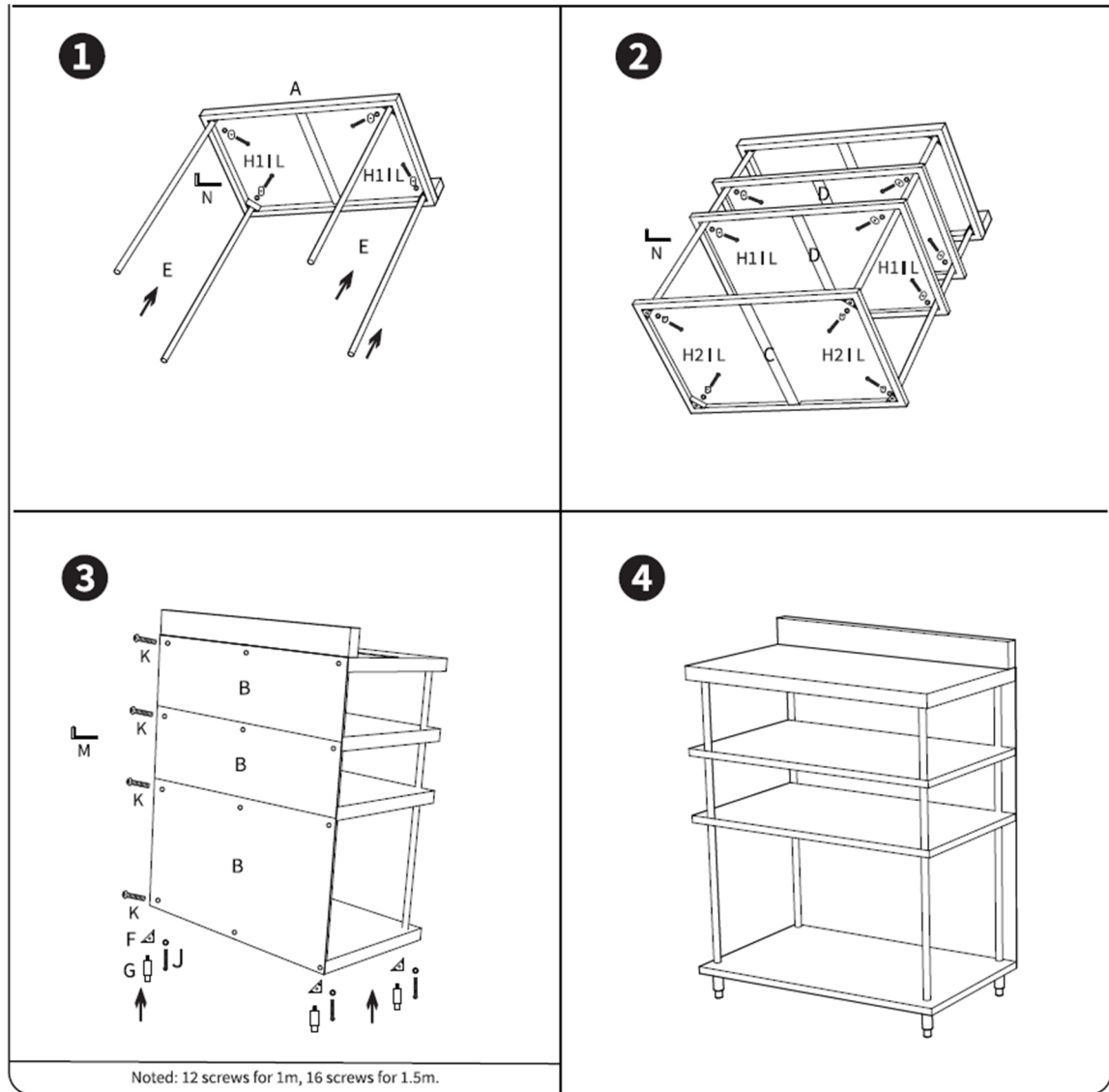


ADVARSEL!

- Ikke stram skruene for mye, da dette kan skade strukturen.
- Sørg for at alle deler er riktig montert før bruk.

MONTERINGSDIAGRAM





3.2. Rengjøring og vedlikehold

- a) Bruk kun ikke-etsende rengjøringsmidler til å rengjøre overflaten.
- b) Bruk kun milde, næringsmiddelgodkjente vaskemidler til å vaske enheten.
- c) Bruk en myk, fuktig klut til rengjøring.
- d) Ikke bruk skarpe gjenstander og/eller metallgjenstander til rengjøring (f.eks. stålbørste eller metallspatel), da disse kan skade apparatets overflatemateriale.
- e) Enheten må ikke rengjøres med syreholdige stoffer, medisinske midler, fortynningsmidler, drivstoff, oljer eller andre kjemiske stoffer, da dette kan skade enheten.
- f) Inspiser arbeidsbordet regelmessig for tegn på slitasje, rust eller løse deler.
- g) Stram til eventuelle løse skruer eller bolter etter behov.
- h) Oppbevares innendørs når den ikke er i bruk for å forlenge levetiden.



Denna användarmanual har översatts med maskinöversättning. Vi har ansträngt oss för att säkerställa att översättningen är korrekt, men observera att automatiska översättningar inte är perfekta och inte är avsedda att ersätta mänskliga översättare. Den officiella versionen av användarmanualen är på engelska. Eventuella skillnader mellan den översatta versionen och den engelska originalversionen är inte juridiskt bindande. Om du har några frågor om översättningens riktighet, se den engelska versionen, som är den officiella referensen. Fler språkversioner finns tillgängliga på begäran via info@expondo.com.

Tekniska data

Parameterbeskrivning	Parametervärde			
Produktnamn	Arbetsbord för stång i rostfritt stål			
Modell	RCSBW-1	RCSBW-2	RCSBW-3	RCSBW-4

1. Allmän beskrivning

Bruksanvisningen är avsedd att underlätta en säker och problemfri användning av apparaten. Produkten är konstruerad och tillverkad i enlighet med strikta tekniska riktlinjer, med hjälp av modern teknik och komponenter. Dessutom har den tillverkats i enlighet med de mest noggranna kvalitetsstandarderna.

ANVÄND INTE APPARATEN OM DU INTE HAR LÄST IGENOM OCH FÖRSTÅTT DENNA BRUKSANVISNING.

För att öka apparatens livslängd och säkerställa en problemfri drift ska du använda den i enlighet med denna bruksanvisning och regelbundet utföra underhållsåtgärder. De tekniska data och specifikationer som anges i denna bruksanvisning är aktuella. Tillverkaren förbehåller sig rätten att göra ändringar i samband med kvalitetsförbättringar. Med beaktande av tekniska framsteg och möjligheten att begränsa buller har apparaten designats och byggts så att risken för bulleremission minskas till lägsta möjliga nivå.

Förklaring av symbolerna



Produkten uppfyller de relevanta säkerhetsstandarderna.



Läs instruktionerna före användning.



Produkten måste återvinnas.



VARNING! eller **FÖRSIKTIGHET!** eller **KOM IHÅG!** Tillämpas på den givna situationen. (allmän varningssymbol)



OBSERVERA! Illustrationerna i denna bruksanvisning är endast avsedda som referens och vissa detaljer kan skilja sig från den faktiska produkten.

2. Användningssäkerhet



OBS! Läs alla säkerhetsvarningar och alla instruktioner. Om varningarna och anvisningarna inte följs kan det leda till allvarliga personskador eller till och med dödsfall.

Termerna "apparaten" eller "produkten" används i varningarna och instruktionerna för att hänvisa till:

Arbetsbord för stång i rostfritt stål

2.1. Säkerhet på arbetsplatsen

- a) Förvara denna bruksanvisning så att den finns tillgänglig för framtida bruk/information. Om apparaten överläts till en tredje part måste bruksanvisningen överlätas tillsammans med apparaten.
- b) Förvara förpackningsdelar och små monteringsdelar på en plats som är oåtkomlig för barn.
- c) Om denna apparat används tillsammans med annan utrustning ska även de övriga bruksanvisningarna följas.
- d) Se till att arbetsbordet är placerat på en plan och stabil yta.



Kom ihåg! Skydda barn och andra personer som befinner sig i närheten när du använder apparaten.

2.2. Personlig säkerhet

- a) Var försiktig när du hanterar vassa verktyg eller bestick på arbetsbordet.
- b) Kontrollera om det finns vassa kanter före användning och jämna till dem vid behov.

2.3. Säker användning av apparaten

- a) Vid transporten och hanteringen av apparaten mellan lagringsplatsen och destinationen, följ de arbetshälsa- och säkerhetsprinciper för manuellt transportarbete som gäller i det land där apparaten kommer att användas.
- b) Rengör apparaten regelbundet för att förhindra att tuffa smutsavlagringar fastnar.
- c) Håll apparaten borta från eld- och värmekällor.
- d) Placera inte öppna lågor eller högtemperaturapparater direkt på arbetsbordet.
- e) Håll brandfarliga material borta från ytan.
- f) Överbelasta inte hyllorna över den angivna viktkapaciteten.
- g) Om du använder elektriska apparater på arbetsbordet, se till att de uppfyller säkerhetsstandarderna.
- h) Dra inte elektriska sladdar under eller mellan hyllor där de kan skadas.



OBS! Trots den säkra konstruktionen av apparaten och dess skyddsfunktioner, och trots användningen av ytterligare element som skyddar användaren, finns det fortfarande en liten risk för olycka eller skada vid användning av apparaten. Var hela tiden uppmärksam och använd sunt förnuft när du använder apparaten.

3. Riktlinjer för användning

Produkten är designad för kommersiellt och hushållsbruk och ger en hållbar och hygienisk yta för matlagning, dryckesservering och allmänna arbetsuppgifter.

Detta arbetsbord i rostfritt stål är avsett för:

- Matlagning i storkök, barer och restauranger.
- Förvaring och organisering av köksredskap, ingredienser eller drycker.
- Arbetsstation för industri- och laboratoriemiljöer.

Förbjuden användning:

- Använd inte som stege eller pall.
- Överskrid inte den maximala viktkapaciteten.
- Använd inte i mycket sura eller frätande miljöer.

Användaren är ansvarig för alla skador som uppstår till följd av icke avsedd användning av apparaten.

3.1. Montering av apparaten

MONTERINGSINSTRUKTIONER

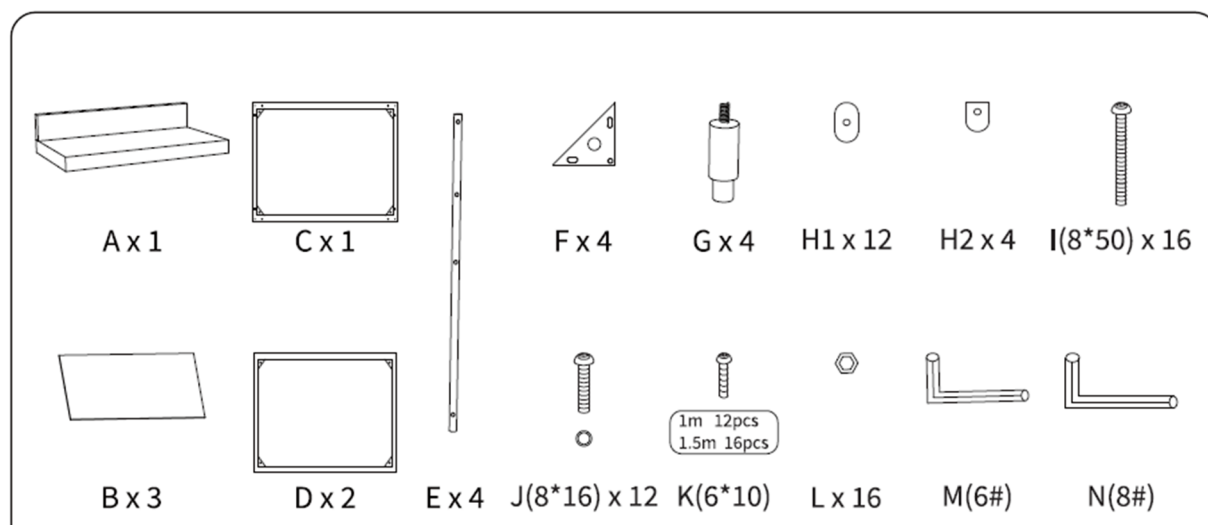
1. Packa upp alla komponenter och kontrollera att alla delar ingår.
2. Följ det medföljande monteringsdiagrammet för att fästa benen, hyllorna och bakpanelen.
3. Se till att alla skruvar och bultar är ordentligt åtdragna.
4. Justera fötterna för att stabilisera arbetsbordet på ojämna ytor.

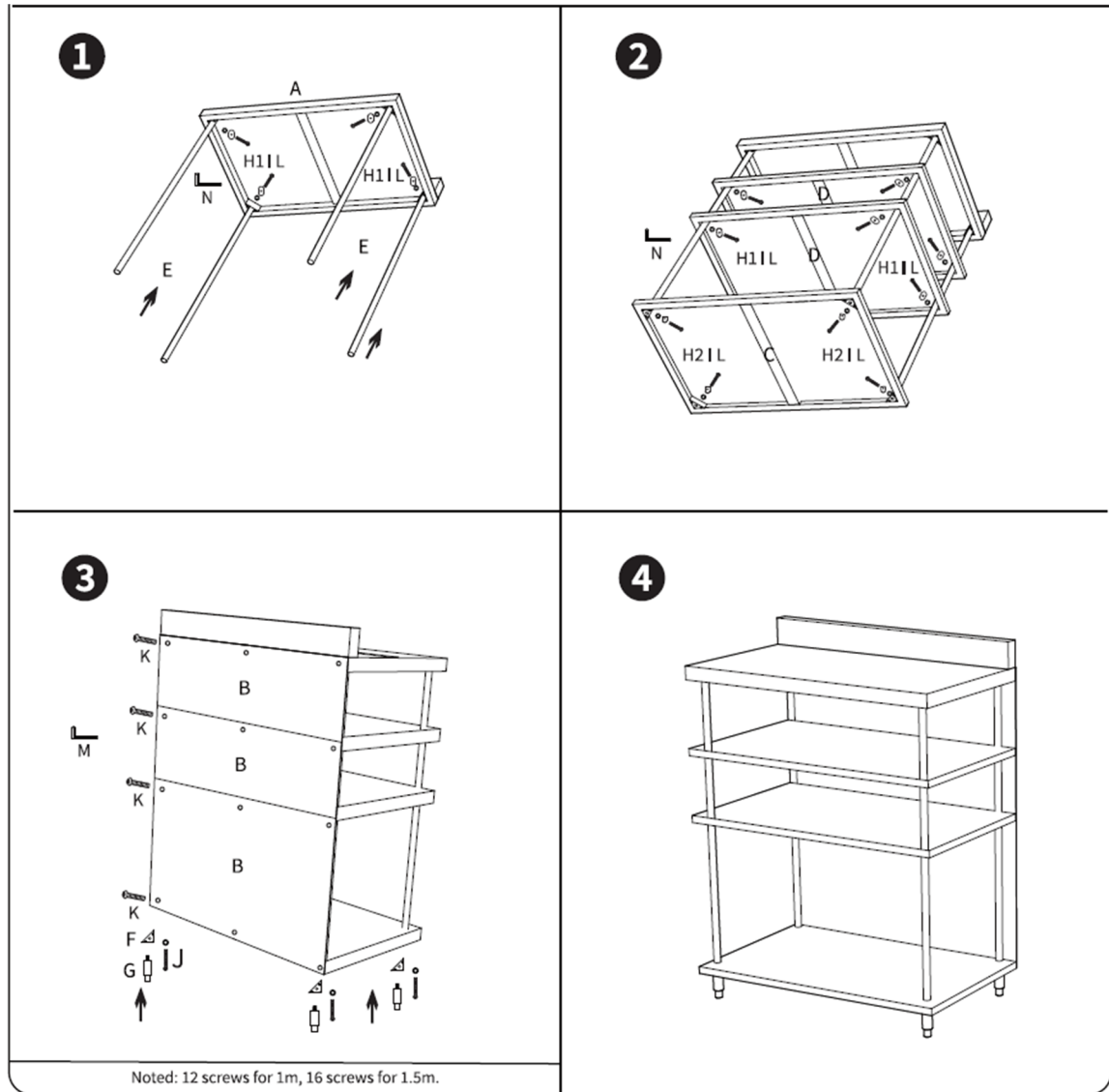


VARNING!

- Dra inte åt skruvarna för hårt eftersom det kan skada strukturen.
- Se till att alla delar är korrekt monterade före användning.

MONTERINGSDIAGRAM





3.2. Rengöring och underhåll

- Använd endast icke-korrosiva rengöringsmedel för att rengöra ytan.
- Använd endast milda, livsmedelssäkra rengöringsmedel för att tvätta apparaten.
- Använd en mjuk, fuktig trasa för rengöring.
- Använd inte vassa föremål och/eller metallföremål för rengöring (t.ex. en stålborste eller en metallspatel) eftersom de kan skada apparatens ytmaterial.
- Rengör inte apparaten med syrehaltiga ämnen, medel för medicinska ändamål, förtunningsmedel, bränsle, oljor eller andra kemiska ämnen eftersom det kan skada apparaten.
- Inspektera regelbundet arbetsbordet för tecken på slitage, rost eller lösa delar.
- Dra åt eventuella lösa skruvar eller bultar efter behov.
- Förvaras inomhus när den inte används för att förlänga dess livslängd.



Este Manual do Usuário foi traduzido usando tradução automática. Fizemos todos os esforços para garantir que a tradução seja precisa, mas observe que as traduções automatizadas não são perfeitas e não têm como objetivo substituir tradutores humanos. A versão oficial do Manual do Usuário está em inglês. Quaisquer diferenças entre a versão traduzida e o original em inglês não são juridicamente vinculativas. Caso tenha alguma dúvida sobre a precisão da tradução, consulte a versão em inglês, que é a referência oficial. Versões em outros idiomas estão disponíveis mediante solicitação através de info@expondo.com.

Dados técnicos

Descrição do parâmetro	Valor do parâmetro			
Nome do produto	Mesa de trabalho de barra de aço inoxidável			
Modelo	RCSBW-1	RCSBW-2	RCSBW-3	RCSBW-4

1. Descrição geral

O manual do utilizador foi concebido para ajudar na utilização segura e sem problemas do dispositivo. O produto é concebido e fabricado de acordo com diretrizes técnicas rigorosas, utilizando tecnologias e componentes de última geração. Além disso, é produzido em conformidade com as mais rigorosas normas de qualidade.

NÃO UTILIZE O DISPOSITIVO SEM TER LIDO E COMPREENDIDO ESTE MANUAL DO UTILIZADOR.

Para aumentar a vida útil do aparelho e garantir um funcionamento sem problemas, utilize-o de acordo com este manual de instruções e efetue regularmente tarefas de manutenção. Os dados técnicos e as especificações contidas neste manual do utilizador estão atualizados. O fabricante reserva-se o direito de efetuar alterações associadas à melhoria da qualidade. O dispositivo foi concebido para reduzir ao mínimo os riscos de emissão de ruído, tendo em conta o progresso tecnológico e as oportunidades de redução do ruído.

Legenda



O produto está em conformidade com as normas de segurança aplicáveis.



Leia as instruções antes de utilizar.



O produto deve ser reciclado.



AVISO! ou **CUIDADO!** ou **LEMBRETE!** Aplicável à situação em causa.
(sinal de aviso geral)



POR FAVOR, OBSERVE! Os desenhos deste manual servem apenas para fins ilustrativos e, em alguns pormenores, podem diferir do produto real.

2. Segurança de utilização



ATENÇÃO! Ler todos os avisos de segurança e todas as instruções. O não cumprimento dos avisos e instruções pode resultar em ferimentos graves ou mesmo morte.

Os termos "dispositivo" ou "produto" são utilizados nos avisos e instruções para fazer referência a:

Mesa de trabalho de barra de aço inoxidável

2.1. Segurança no local de trabalho

- a) Mantenha este manual disponível para referência futura. Se este aparelho for transmitido a terceiros, o manual deve ser transmitido com ele.
- b) Guardar os elementos da embalagem e as pequenas peças de montagem num local não acessível às crianças.
- c) Se este dispositivo for utilizado em conjunto com outro equipamento, as restantes instruções de utilização também devem ser seguidas.
- d) Certifique-se de que a mesa de trabalho esteja colocada em uma superfície plana e estável.



Lembrete! Quando utilizar o aparelho, proteja as crianças e outras pessoas que se encontrem nas proximidades.

2.2. Segurança pessoal

- a) Tenha cuidado ao manusear ferramentas afiadas ou talheres na mesa de trabalho.
- b) Verifique se há bordas afiadas antes de usar e alise-as se necessário.

2.3. Utilização segura do dispositivo

- a) Ao transportar e manusear o aparelho entre o armazém e o local de destino, respeite os princípios de segurança e saúde no trabalho para operações de transporte manual em vigor no país onde o aparelho será utilizado.
- b) Limpe o aparelho regularmente para evitar a acumulação de sujidade persistente.
- c) Manter o aparelho afastado de fontes de fogo e calor.
- d) Não coloque chamas abertas ou aparelhos de alta temperatura diretamente sobre a mesa de trabalho.
- e) Mantenha materiais inflamáveis longe da superfície.
- f) Não sobrecarregue as prateleiras além da capacidade de peso indicada.
- g) Se utilizar aparelhos elétricos na mesa de trabalho, certifique-se de que eles estejam em conformidade com os padrões de segurança.
- h) Não passe cabos elétricos por baixo ou entre prateleiras, pois eles podem ser danificados.



ATENÇÃO! Apesar da conceção segura do aparelho e das suas características de proteção, e apesar da utilização de elementos adicionais que protegem o operador, existe ainda um ligeiro risco de acidente ou lesão durante a utilização do aparelho. Mantenha-se alerta e use o bom senso quando utilizar o dispositivo.

3. Orientações de utilização

O produto foi projetado para uso comercial e doméstico, proporcionando uma superfície durável e higiênica para preparação de alimentos, serviço de bebidas e tarefas gerais de trabalho.

Esta mesa de trabalho de aço inoxidável é destinada a:

- Preparação de alimentos em cozinhas comerciais, bares e restaurantes.

- Armazenamento e organização de utensílios de cozinha, ingredientes ou bebidas.
- Estação de trabalho para ambientes industriais e laboratoriais.

Usos proibidos:

- Não use como escada ou banquinho.
- Não exceda a capacidade máxima de peso.
- Não utilize em ambientes altamente ácidos ou corrosivos.

O utilizador é responsável por quaisquer danos resultantes de uma utilização não intencional do dispositivo.

3.1. Montagem do aparelho

INSTRUÇÕES DE MONTAGEM

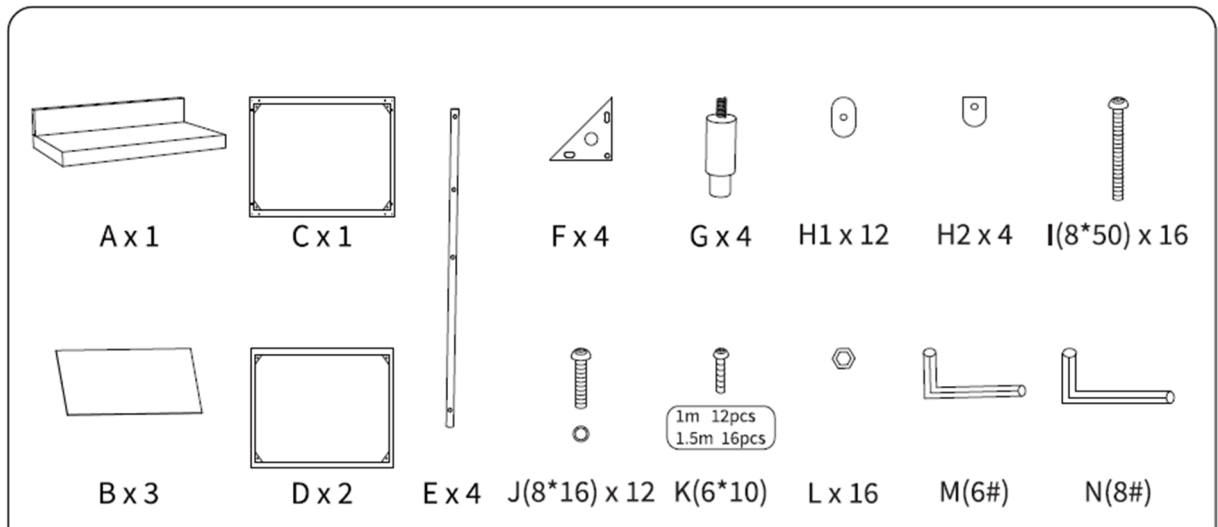
1. Desembale todos os componentes e verifique se todas as peças estão incluídas.
2. Siga o diagrama de montagem fornecido para fixar as pernas, as prateleiras e o painel traseiro.
3. Certifique-se de que todos os parafusos e porcas estejam bem apertados.
4. Ajuste os pés para estabilizar a mesa de trabalho em superfícies irregulares.

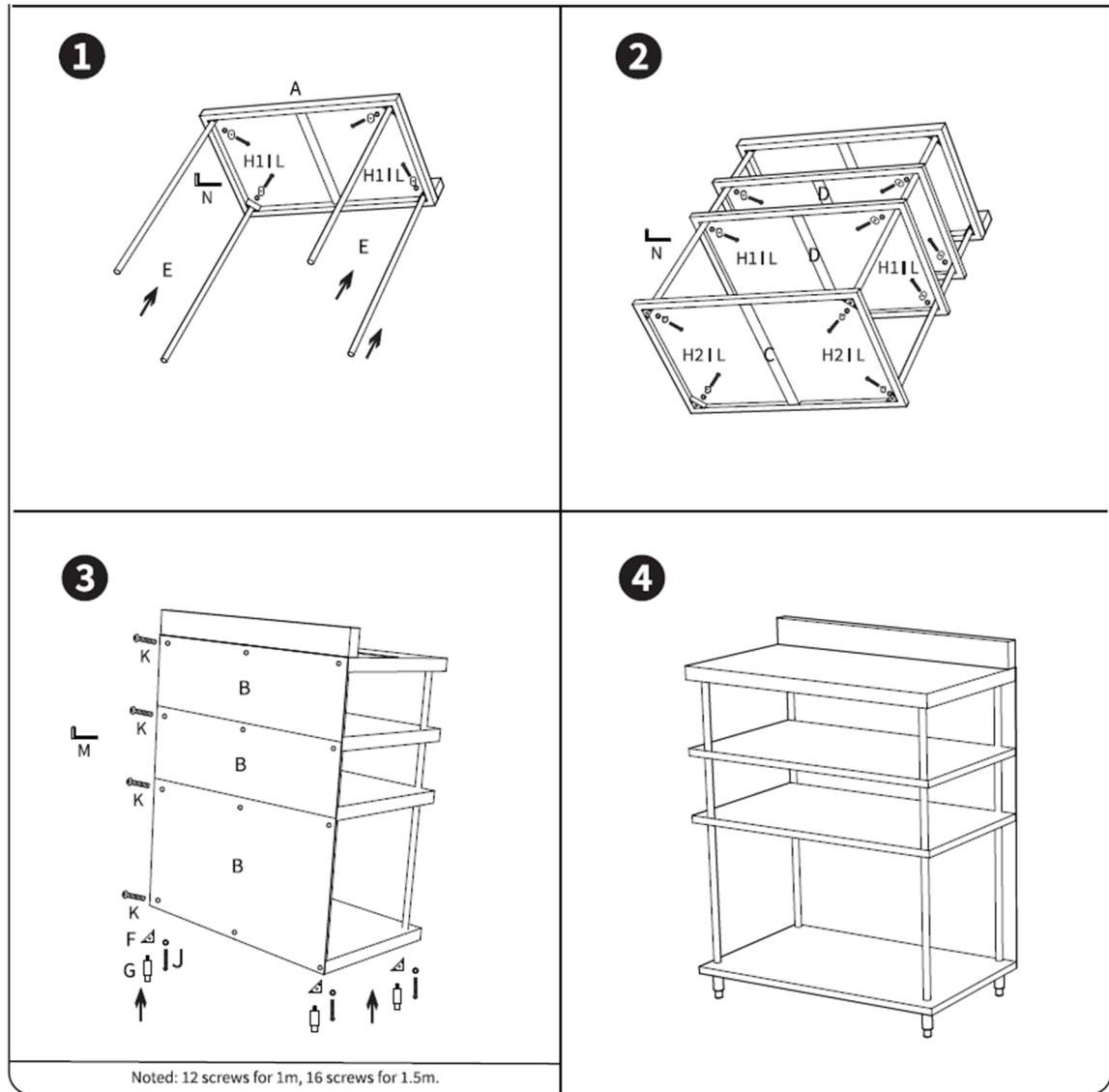


CUIDADO!

- Não aperte demais os parafusos, pois isso pode danificar a estrutura.
- Certifique-se de que todas as peças estejam montadas corretamente antes do uso.

DIAGRAMA DE MONTAGEM





3.2. Limpeza e manutenção

- a) Utilizar apenas produtos de limpeza não corrosivos para limpar a superfície.
- b) Utilize apenas detergentes suaves e seguros para alimentos para lavar o aparelho.
- c) Utilizar um pano macio e húmido para a limpeza.
- d) Não utilizar objetos afiados e/ou metálicos para a limpeza (por exemplo, uma escova de arame ou uma espátula metálica), pois podem danificar a superfície do aparelho.
- e) Não limpe o aparelho com substâncias ácidas, agentes para fins médicos, diluentes, combustível, óleos ou outras substâncias químicas, pois podem danificar o aparelho.
- f) Inspeccione regularmente a mesa de trabalho em busca de sinais de desgaste, ferrugem ou peças soltas.
- g) Aperte quaisquer parafusos soltos conforme necessário.
- h) Guarde em local fechado quando não estiver em uso para prolongar sua vida útil.



Táto používateľská príručka bola preložená pomocou strojového prekladu. Vyvinuli sme maximálne úsilie, aby bol preklad presný, ale upozorňujeme, že automatické preklady nie sú dokonalé a nie sú určené na to, aby nahradili ľudských prekladateľov. Oficiálna verzia používateľskej príručky je v angličtine. Akékoľvek rozdiely medzi preloženou verziou a originálnou angličtinou nie sú právne záväzné. Ak máte akékoľvek otázky týkajúce sa presnosti prekladu, pozrite si anglickú verziu, ktorá je oficiálnou referenciou. Ďalšie jazykové verzie sú k dispozícii na vyžiadanie na adrese info@expondo.com.

Technické údaje

Popis parametra	Hodnota parametra			
Názov produktu	Pracovný stôl z nerezovej ocele			
Model	RCSBW-1	RCSBW-2	RCSBW-3	RCSBW-4

1. Všeobecný popis

Používateľská príručka je vytvorená s cieľom zaistiť bezpečné a bezproblémové používanie zariadenia. Produkt je navrhnutý a vyrobený v súlade s prísnyimi technickými smernicami s použitím najmodernejších technológií a komponentov. Okrem toho sa vyrába v súlade s najprísnejšími kvalitatívnymi normami.

NEPOUŽÍVAJTE ZARIADENIE, POKIAĽ STE SI DÔKLADNE NEPREČÍTALI TÚTO POUŽÍVATEĽSKÚ PRÍRUČKU A NEPOROZUMELI JEJ.

Aby ste predĺžili životnosť výrobku a zaistili jeho bezproblémovú prevádzku, používajte ho v súlade s touto používateľskou príručkou a pravidelne vykonávajte údržbu. Technické údaje a špecifikácie uvedené v tejto používateľskej príručke sú aktuálne. Výrobca si vyhradzuje právo na zmeny súvisiace s vylepšením kvality. Zariadenie je navrhnuté tak, aby sa riziká emisií hluku znížili na minimum, pričom sa zohľadňuje technologický pokrok a možnosti zníženia hluku.

Legenda



Výrobok spĺňa príslušné bezpečnostné normy.



Pred použitím si prečítajte pokyny.



Výrobok sa musí recyklovať.



VAROVANIE! alebo **POZOR!** alebo **UPOZORNENIE!** Platí pre danú situáciu. (všeobecné výstražné znamenie)



UPOZORNENIE! Nákresy v tejto príručke slúžia len na ilustráciu a niektoré detaily sa môžu líšiť od skutočného výrobku.

2. Bezpečnosť pri používaní



POZOR! Prečítajte si všetky bezpečnostné upozornenia a všetky pokyny. Nedodržanie upozornení a pokynov môže mať za následok vážne zranenie alebo dokonca smrť.

Pojmy "zariadenie" alebo "produkt" sa vo varovaniach a pokynoch používajú na označenie:

Pracovný stôl z nerezovej ocele

2.1. Bezpečnosť na pracovisku

- a) Túto používateľskú príručku si ponechajte k dispozícii pre budúce použitie. Ak toto zariadenie odovzdáte tretej strane, je potrebné spolu s ním odovzdať aj príručku.
- b) Obalové prvky a malé montážne diely uchovávajte na mieste, ku ktorému nemajú prístup deti.
- c) Ak toto zariadenie používate spolu s iným zariadením, je potrebné dodržiavať aj ostatné pokyny na používanie.
- d) Uistite sa, že pracovný stôl je umiestnený na rovnom a stabilnom povrchu.



Upozornenie! Pri používaní zariadenia chráňte deti a ostatné okolostojace osoby.

2.2. Osobná bezpečnosť

- a) Pri manipulácii s ostrými nástrojmi alebo príbormi na pracovnom stole buďte opatrní.
- b) Pred použitím skontrolujte prípadné ostré hrany a v prípade potreby ich vyhladzte.

2.3. Bezpečné používanie zariadenia

- a) Pri preprave a manipulácii so zariadením medzi skladoom a miestom určenia dodržiavajte zásady bezpečnosti a ochrany zdravia pri práci pre manuálnu prepravu, ktoré platia v krajine, kde sa zariadenie bude používať.
- b) Zariadenie pravidelne čistite, aby ste zabránili usadzovaniu odolných nečistôt.
- c) Zariadenie uchovávajte mimo dosahu zdrojov ohňa a tepla.
- d) Neumiestňujte otvorený oheň alebo vysokoteplotné spotrebiče priamo na pracovný stôl.
- e) Horľavé materiály držte ďalej od povrchu.
- f) Nepreťažujte police nad uvedenú nosnosť.
- g) Ak na pracovnom stole používate elektrické spotrebiče, uistite sa, že spĺňajú bezpečnostné normy.
- h) Nevedzte elektrické káble pod alebo medzi policami, kde by sa mohli poškodiť.



POZOR! Napriek bezpečnej konštrukcii zariadenia a jeho ochranným prvkom, ako aj použitiu ďalších prvkov chrániacich obsluhujúcu osobu existuje pri používaní zariadenia mierne riziko nehody alebo poranenia. Pri používaní zariadenia buďte ostražití a používajte zdravý rozum.

3. Pokyny na používanie

Výrobok je určený na komerčné a domáce použitie, poskytuje odolný a hygienický povrch na prípravu jedál, nápojový servis a všeobecné pracovné úlohy.

Tento nerezový barový pracovný stôl je určený pre:

- Príprava jedál v komerčných kuchyniach, baroch a reštauráciách.
- Skladovanie a organizácia kuchynského náradia, ingrediencií alebo nápojov.
- Pracovná stanica pre priemyselné a laboratórne prostredie.

Zakázané použitie:

- Nepoužívajte ako rebrík alebo stoličku.
- Neprekračujte maximálnu nosnosť.
- Nepoužívajte vo vysoko kyslom alebo korozívnom prostredí.

Používateľ je zodpovedný za akékoľvek škody spôsobené neúmyselným používaním zariadenia.

3.1. Montáž zariadenia

NÁVOD NA MONTÁŽ

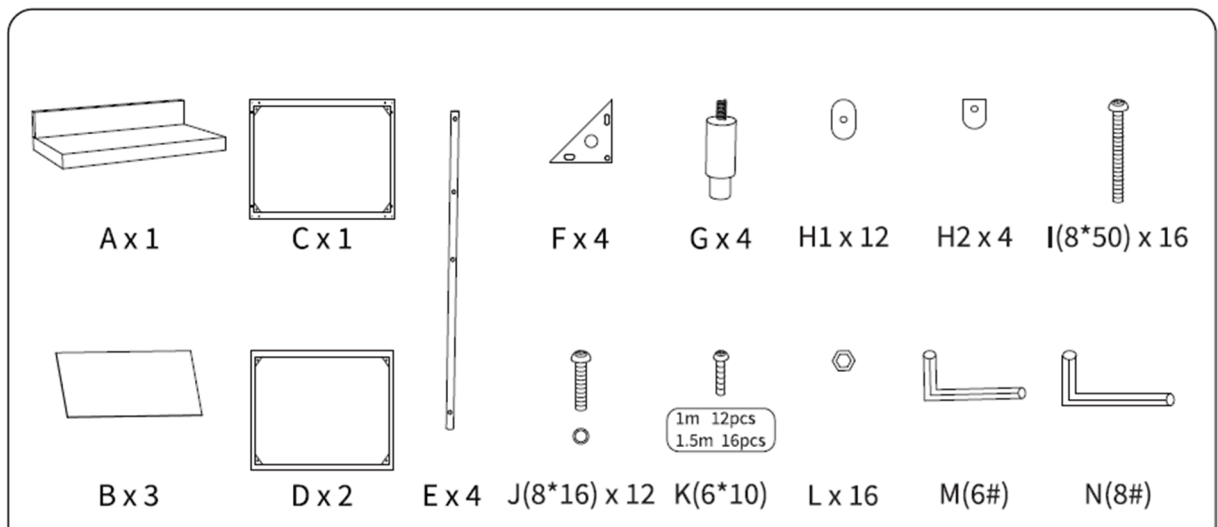
1. Rozbaľte všetky komponenty a skontrolujte, či sú súčasťou balenia všetky diely.
2. Podľa dodanej montážnej schémy pripevnite nohy, police a zadný panel.
3. Uistite sa, že všetky skrutky a skrutky sú bezpečne utiahnuté.
4. Nastavte nožičky, aby ste stabilizovali pracovný stôl na nerovnom povrchu.

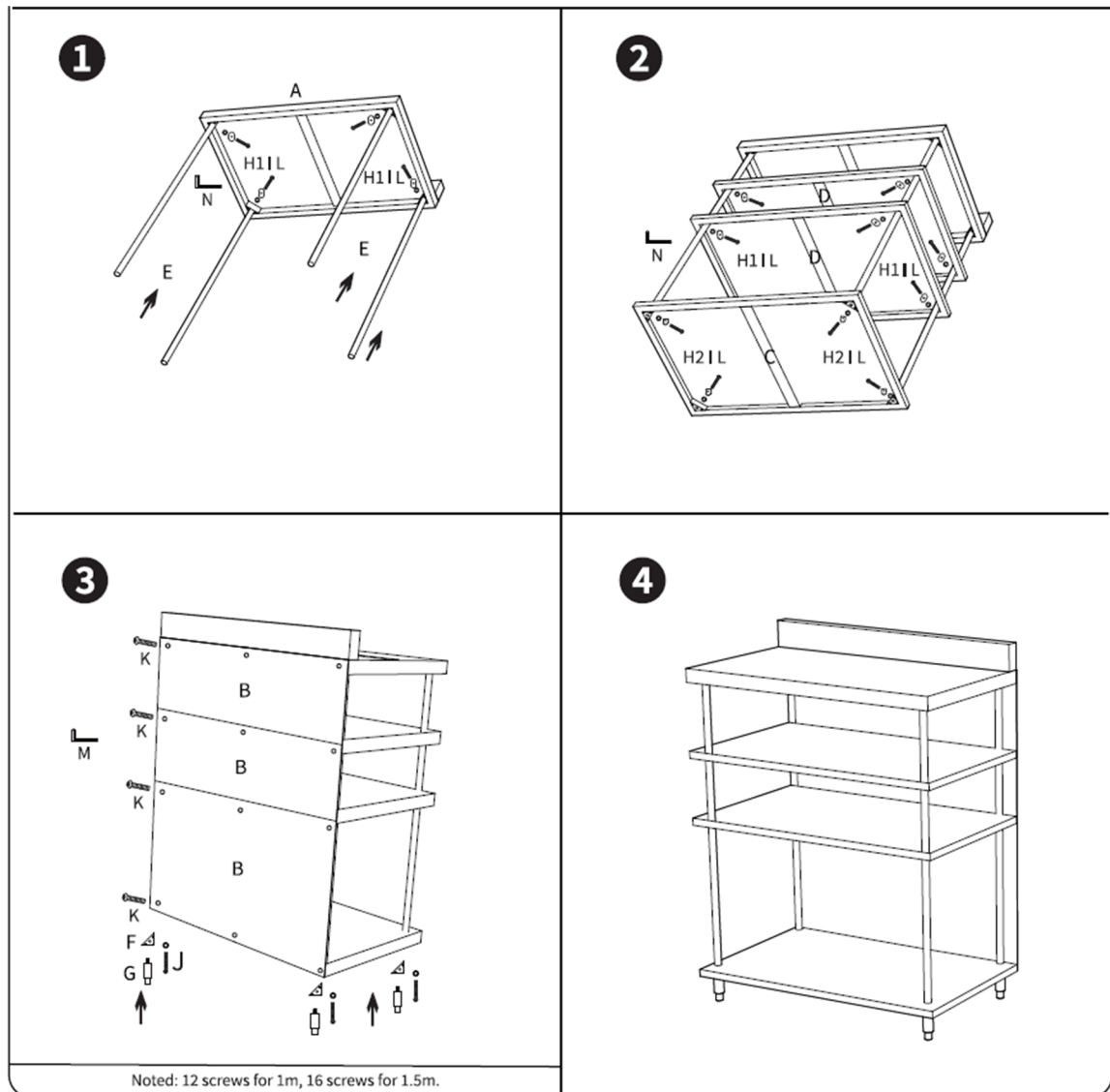


VÝSTRAHA!

- Skrutky príliš neťahujte, pretože to môže poškodiť konštrukciu.
- Pred použitím sa uistite, že sú všetky diely správne zmontované.

SCHÉMA MONTÁŽE





3.2. Čistenie a údržba

- Na čistenie povrchu používajte len nekorozívne čistiace prostriedky.
- Na umývanie zariadenia používajte len jemné čistiace prostriedky vhodné pre potraviny.
- Na čistenie používajte mäkkú a vlhkú handričku.
- Na čistenie nepoužívajte ostré a/alebo kovové predmety (napr. drôtenú kefu alebo kovovú špachtľu), pretože môžu poškodiť povrchový materiál spotrebiča.
- Zariadenie nečistite kyslou látkou, prostriedkami na lekárske účely, riedidlami, palivom, olejmi alebo inými chemickými látkami, pretože by mohlo dôjsť k jeho poškodeniu.
- Pravidelne kontrolujte pracovný stôl, či nevykazuje známky opotrebovania, hrdze alebo uvoľnených častí.
- Podľa potreby utiahnite všetky uvoľnené skrutky alebo skrutky.
- Keď sa nepoužíva, skladujte vo vnútri, aby ste predĺžili jej životnosť.



Това ръководство за потребителя е преведено чрез машинен превод. Положихме всички усилия, за да гарантираме, че преводът е точен, но имайте предвид, че автоматизираните преводи не са перфектни и не са предназначени да заменят човешки преводачи. Официалната версия на ръководството за потребителя е на английски език. Всички разлики между преведената версия и оригиналния английски не са правно обвързващи. Ако имате някакви въпроси относно точността на превода, моля, вижте английската версия, която е официалната справка. Повече езикови версии са достъпни при заявка чрез info@expondo.com.

Технически данни

Описание на параметъра	Стойност на параметъра			
Име на продукта	Работна маса от неръждаема стомана			
Модел	RCSBW-1	RCSBW-2	RCSBW-3	RCSBW-4

1. Общо описание

Ръководството за потребителя е предназначено да помогне за безопасното и безпроблемно използване на устройството. Продуктът е проектиран и произведен в съответствие със строги технически указания, използвайки най-съвременни технологии и компоненти. Освен това се произвежда в съответствие с най-строгите стандарти за качество.

НЕ ИЗПОЛЗВАЙТЕ УСТРОЙСТВОТО, ОСВЕН АКО НЕ СТЕ ПРОЧЕЛИ И РАЗБРАЛИ ТОВА РЪКОВОДСТВО ЗА ПОТРЕБИТЕЛЯ.

За да увеличите живота на устройството и да осигурите безпроблемна работа, използвайте го в съответствие с това ръководство за потребителя и редовно извършвайте дейности по поддръжката. Техническите данни и спецификации в това ръководство за потребителя са актуални. Производителят си запазва правото да прави промени, свързани с подобряване на качеството. Устройството е проектирано да намали до минимум рисковете от шумови емисии, като вземе предвид технологичния прогрес и възможностите за намаляване на шума.

Легенда



Продуктът отговаря на съответните стандарти за безопасност.



Прочетете инструкциите преди употреба.



Продуктът трябва да бъде рециклиран.



ПРЕДУПРЕЖДЕНИЕ! или **ВНИМАНИЕ!** или **ЗАПОМНЕТЕ!** Приложимо към дадената ситуация.
(общ предупредителен знак)



МОЛЯ, ОБЪРНЕТЕ ВНИМАНИЕ! Чертежите в това ръководство са само за илюстрация и в някои детайли може да се различават от действителния продукт.

2. Безопасност при използване



ВНИМАНИЕ! Прочетете всички предупреждения за безопасност и всички инструкции. Неспазването на предупрежденията и инструкциите може да доведе до сериозно нараняване или дори смърт.

Термините "устройство" или "продукт" се използват в предупрежденията и инструкциите за позоваване на:

Работна маса от неръждаема стомана

2.1. Безопасност на работното място

- a) Моля, запазете това ръководство за бъдещи справки. Ако това устройство бъде предадено на трета страна, ръководството трябва да бъде предадено с него.
- b) Съхранявайте елементите на опаковката и малките монтажни части на място, недостъпно за деца.
- c) Ако това устройство се използва заедно с друго оборудване, трябва да се следват и останалите инструкции за употреба.
- d) Уверете се, че работната маса е поставена върху равна и стабилна повърхност.



Запомнете! Когато използвате устройството, предпазвайте децата и другите минувачи.

2.2. Лична безопасност

- a) Бъдете внимателни, когато боравите с остри инструменти или прибори на работната маса.
- b) Проверете за остри ръбове преди употреба и ги изгладете, ако е необходимо.

2.3. Безопасно използване на устройството

- a) Когато транспортирате и манипулирате устройството между склада и местоназначението, спазвайте принципите за здравословни и безопасни условия на труд за ръчни транспортни операции, които се прилагат в страната, в която ще се използва устройството.
- b) Почиствайте устройството редовно, за да предотвратите натрупването на упорита мръсотия.
- c) Дръжте устройството далеч от източници на огън и топлина.
- d) Не поставяйте открит пламък или уреди с висока температура директно върху работната маса.
- e) Дръжте запалимите материали далеч от повърхността.
- f) Не претоварвайте рафтовете над посоченото тегло.
- g) Ако използвате електрически уреди на работната маса, уверете се, че отговарят на стандартите за безопасност.
- h) Не прокарвайте електрически кабели под или между рафтовете, където могат да се повредят.



ВНИМАНИЕ! Въпреки безопасния дизайн на устройството и неговите защитни характеристики и въпреки използването на допълнителни елементи, предпазващи оператора, все още съществува малък риск от злополука или нараняване при използване на устройството. Бъдете нащрек и използвайте здравия разум, когато използвате устройството.

3. Използвайте насоки

Продуктът е предназначен за търговска и домашна употреба, като осигурява издръжлива и хигиенична повърхност за приготвяне на храна, сервиране на напитки и общи работни задачи.

Тази работна маса от неръждаема стомана е предназначена за:

- Приготвяне на храна в търговски кухни, барове и ресторанти.
- Съхранение и организиране на кухненски инструменти, съставки или напитки.
- Работна станция за индустриална и лабораторна среда.

Забранени употреби:

- Не използвайте като стълба или табуретка.
- Не превишавайте максимално допустимото тегло.
- Не използвайте в силно киселинни или корозивни среди.

Потребителят е отговорен за всички щети, произтичащи от непредвидена употреба на устройството.

3.1. Сглобяване на устройството

ИНСТРУКЦИЯ ЗА МОНТАЖ

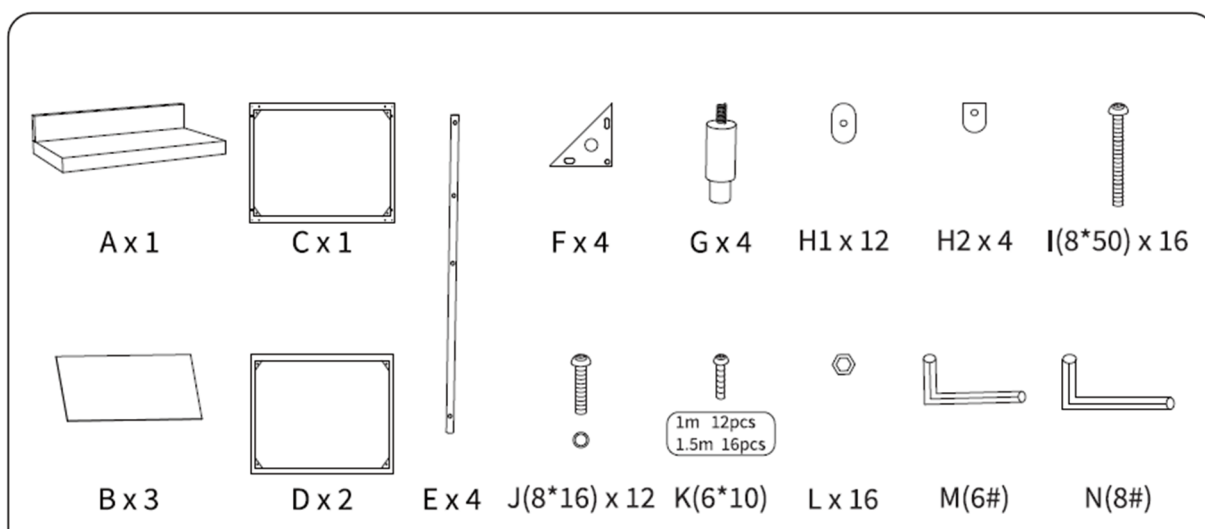
1. Разопакувайте всички компоненти и проверете дали всички части са включени.
2. Следвайте предоставената схема за сглобяване, за да прикрепите краката, рафтовете и задния панел.
3. Уверете се, че всички винтове и болтове са здраво затегнати.
4. Регулирайте краката, за да стабилизирате работната маса върху неравни повърхности.

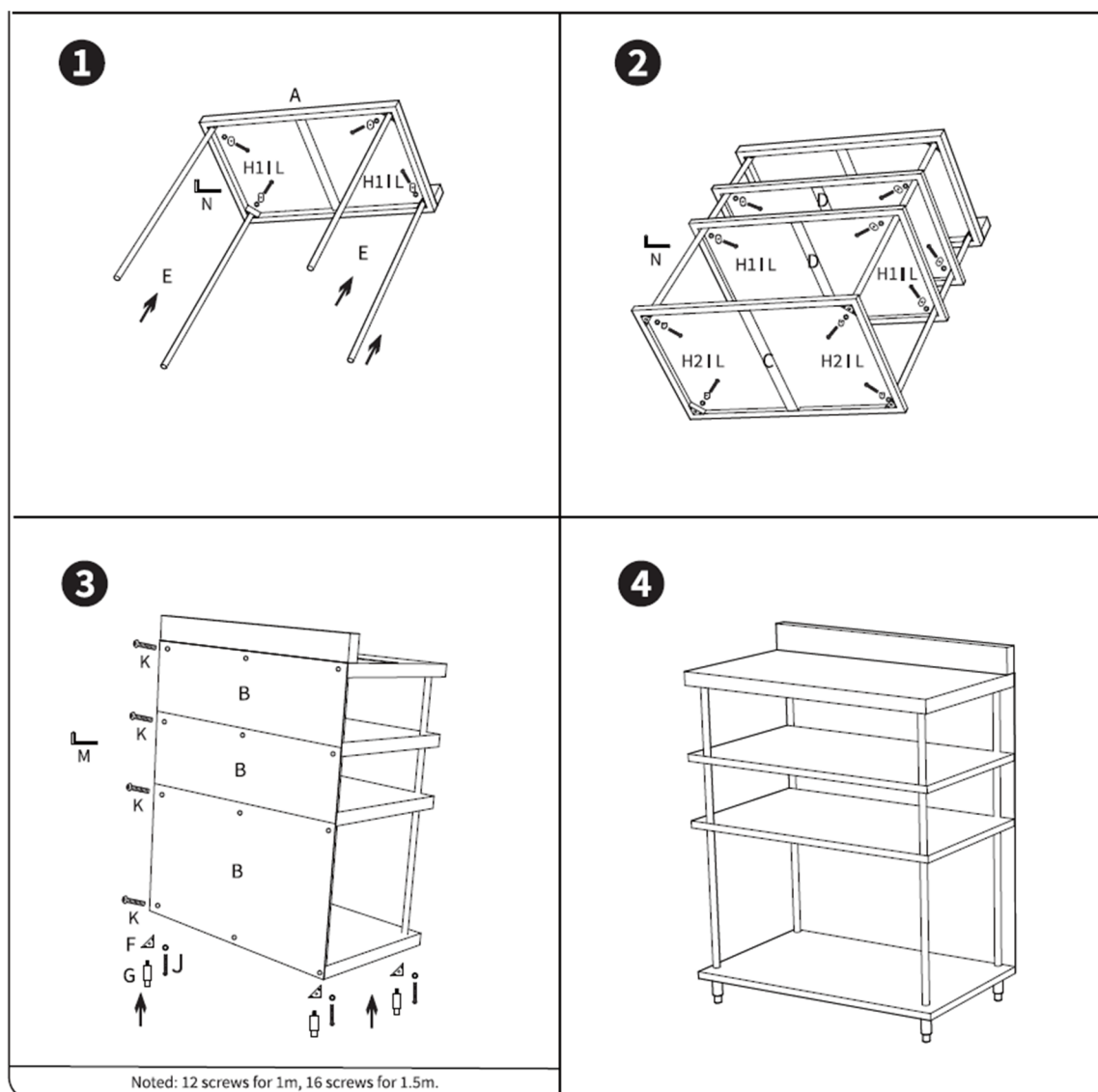


ПРЕДУПРЕЖДЕНИЕ!

- Не затягайте прекалено много винтовете, тъй като това може да повреди структурата.
- Уверете се, че всички части са правилно сглобени преди употреба.

МОНТАЖНА СХЕМА





3.2. Почистване и поддръжка

- a) Използвайте само некорозивни почистващи препарати за почистване на повърхността.
- b) Използвайте само меки, безопасни за храна препарати за измиване на устройството.
- c) Използвайте мека, влажна кърпа за почистване.
- d) Не използвайте остри и/или метални предмети за почистване (напр. телена четка или метална шпатула), защото те могат да повредят повърхностния материал на уреда.
- e) Не почиствайте устройството с киселинни вещества, препарати за медицински цели, разреждатели, гориво, масла или други химически вещества, защото това може да повреди устройството.
- f) Редовно проверявайте работната маса за признаци на износване, ръжда или разхлабени части.
- g) Затегнете всички разхлабени винтове или болтове, ако е необходимо.
- h) Съхранявайте на закрито, когато не се използва, за да удължите живота му.



Αυτό το εγχειρίδιο χρήστη έχει μεταφραστεί με τη χρήση αυτόματης μετάφρασης. Έχουμε καταβάλει κάθε δυνατή προσπάθεια για να διασφαλίσουμε ότι η μετάφραση είναι ακριβής, αλλά σημειώστε ότι οι αυτοματοποιημένες μεταφράσεις δεν είναι τέλειες και δεν προορίζονται να αντικαταστήσουν τους ανθρώπινους μεταφραστές. Η επίσημη έκδοση του Εγχειριδίου χρήσης είναι στα Αγγλικά. Τυχόν διαφορές μεταξύ της μεταφρασμένης έκδοσης και της αρχικής αγγλικής έκδοσης δεν είναι νομικά δεσμευτικές. Εάν έχετε ερωτήσεις σχετικά με την ακρίβεια της μετάφρασης, ανατρέξτε στην αγγλική έκδοση, η οποία είναι η επίσημη αναφορά. Περισσότερες γλωσσικές εκδόσεις είναι διαθέσιμες κατόπιν αιτήματος μέσω του info@expondo.com.

Τεχνικά στοιχεία

Περιγραφή παραμέτρων	Τιμή παραμέτρου			
Όνομα προϊόντος	Τραπέζι εργασίας από ανοξείδωτο ατσάλι			
Μοντέλο	RCSBW-1	RCSBW-2	RCSBW-3	RCSBW-4

1. Γενική περιγραφή

Το εγχειρίδιο χρήστη έχει σχεδιαστεί για να βοηθά στην ασφαλή και απρόσκοπτη χρήση της συσκευής. Το προϊόν έχει σχεδιαστεί και κατασκευαστεί σύμφωνα με αυστηρές τεχνικές οδηγίες, χρησιμοποιώντας τεχνολογίες και εξαρτήματα τελευταίας τεχνολογίας. Επιπλέον, παράγεται σύμφωνα με τα πιο αυστηρά πρότυπα ποιότητας.

ΜΗ ΧΡΗΣΙΜΟΠΟΙΗΣΤΕ ΤΗ ΣΥΣΚΕΥΗ ΕΚΤΟΣ ΑΝ ΕΧΕΤΕ ΔΙΑΒΑΣΕΙ ΚΑΙ ΚΑΤΑΝΟΗΣΕ ΠΟΛΥ ΠΟΛΥ ΑΥΤΟ ΤΟΝ ΕΓΧΕΙΡΙΔΙΟ ΧΡΗΣΤΗ.

Για να αυξήσετε τη διάρκεια ζωής του προϊόντος της συσκευής και να διασφαλίσετε τη λειτουργία χωρίς προβλήματα, χρησιμοποιήστε την σύμφωνα με το παρόν εγχειρίδιο χρήστη και εκτελείτε τακτικά εργασίες συντήρησης. Τα τεχνικά δεδομένα και οι προδιαγραφές σε αυτό το εγχειρίδιο χρήστη είναι ενημερωμένα. Ο κατασκευαστής διατηρεί το δικαίωμα να κάνει αλλαγές που σχετίζονται με τη βελτίωση της ποιότητας. Η συσκευή έχει σχεδιαστεί για να μειώνει τους κινδύνους εκπομπής θορύβου στο ελάχιστο, λαμβάνοντας υπόψη την τεχνολογική πρόοδο και τις ευκαιρίες μείωσης του θορύβου.

Θρύλος



Το προϊόν πληροί τα σχετικά πρότυπα ασφαλείας.



Διαβάστε τις οδηγίες πριν από τη χρήση.



Το προϊόν πρέπει να ανακυκλώνεται.



ΠΡΟΕΙΔΟΠΟΙΗΣΗ! ή ΠΡΟΣΟΧΗ! ή ΘΥΜΑΣΤΕ! Ισχύει για τη δεδομένη κατάσταση.
(γενικό προειδοποιητικό σήμα)



ΠΑΡΑΚΑΛΩ ΣΗΜΕΙΩΣΤΕ! Τα σχέδια σε αυτό το εγχειρίδιο είναι μόνο για λόγους απεικόνισης και σε ορισμένες λεπτομέρειες μπορεί να διαφέρουν από το πραγματικό προϊόν.

2. Ασφάλεια χρήσης



ΠΡΟΣΟΧΗ! Διαβάστε όλες τις προειδοποιήσεις ασφαλείας και όλες τις οδηγίες. Η μη τήρηση των προειδοποιήσεων και των οδηγιών μπορεί να οδηγήσει σε σοβαρό τραυματισμό ή ακόμα και θάνατο.

Οι όροι "συσκευή" ή "προϊόν" χρησιμοποιούνται στις προειδοποιήσεις και τις οδηγίες για αναφορά:

Τραπέζι εργασίας από ανοξείδωτο ατσάλι

2.1. Ασφάλεια στο χώρο εργασίας

- a) Διατηρήστε αυτό το εγχειρίδιο διαθέσιμο για μελλοντική αναφορά. Εάν αυτή η συσκευή μεταβιβαστεί σε τρίτο μέρος, θα πρέπει να μεταβιβαστεί το εγχειρίδιο μαζί της.
- b) Φυλάξτε τα στοιχεία συσκευασίας και τα μικρά εξαρτήματα συναρμολόγησης σε μέρος που δεν είναι διαθέσιμο στα παιδιά.
- c) Εάν αυτή η συσκευή χρησιμοποιείται μαζί με άλλον εξοπλισμό, πρέπει επίσης να ακολουθούνται οι υπόλοιπες οδηγίες χρήσης.
- d) Βεβαιωθείτε ότι το τραπέζι εργασίας είναι τοποθετημένο σε επίπεδη και σταθερή επιφάνεια.



Θυμάμαι! Όταν χρησιμοποιείτε τη συσκευή, προστατεύστε τα παιδιά και άλλους παρευρισκόμενους.

2.2. Προσωπική ασφάλεια

- a) Να είστε προσεκτικοί όταν χειρίζεστε αιχμηρά εργαλεία ή μαχαιροπίρουνα στο τραπέζι εργασίας.
- b) Ελέγξτε για τυχόν αιχμηρές άκρες πριν από τη χρήση και λειάνετε τις εάν χρειάζεται.

2.3. Ασφαλής χρήση συσκευής

- a) Κατά τη μεταφορά και το χειρισμό της συσκευής μεταξύ της αποθήκης και του προορισμού, τηρείτε τις αρχές επαγγελματικής υγείας και ασφαλείας για χειροκίνητες μεταφορές που ισχύουν στη χώρα όπου θα χρησιμοποιηθεί η συσκευή.
- b) Καθαρίζετε τακτικά τη συσκευή για να αποτρέψετε τη συσσώρευση επίμονης βρωμιάς.
- c) Κρατήστε τη συσκευή μακριά από πηγές φωτιάς και θερμότητας.
- d) Μην τοποθετείτε ανοιχτές φλόγες ή συσκευές υψηλής θερμοκρασίας απευθείας στο τραπέζι εργασίας.
- e) Κρατήστε τα εύφλεκτα υλικά μακριά από την επιφάνεια.
- f) Μην υπερφορτώνετε τα ράφια πέρα από την αναφερόμενη χωρητικότητα βάρους.
- g) Εάν χρησιμοποιείτε ηλεκτρικές συσκευές στο τραπέζι εργασίας, βεβαιωθείτε ότι συμμορφώνονται με τα πρότυπα ασφαλείας.
- h) Μην περνάτε ηλεκτρικά καλώδια κάτω ή ανάμεσα σε ράφια όπου μπορεί να καταστραφούν.



ΠΡΟΣΟΧΗ! Παρά τον ασφαλή σχεδιασμό της συσκευής και τα προστατευτικά χαρακτηριστικά της και παρά τη χρήση πρόσθετων στοιχείων που προστατεύουν τον χειριστή, εξακολουθεί να υπάρχει ένας μικρός κίνδυνος ατυχήματος ή τραυματισμού κατά τη χρήση της συσκευής. Μείνετε σε εγρήγορση και χρησιμοποιήστε την κοινή λογική όταν χρησιμοποιείτε τη συσκευή.

3. Χρησιμοποιήστε οδηγίες

Το προϊόν έχει σχεδιαστεί για εμπορική και οικιακή χρήση, παρέχοντας μια ανθεκτική και υγιεινή επιφάνεια για προετοιμασία φαγητού, σέρβις ποτών και γενικές εργασίες εργασίας.

Αυτό το τραπέζι εργασίας από ανοξείδωτο χάλυβα προορίζεται για:

- Προετοιμασία φαγητού σε εμπορικές κουζίνες, μπαρ και εστιατόρια.
- Αποθήκευση και οργάνωση εργαλείων κουζίνας, συστατικών ή ποτών.
- Σταθμός εργασίας για βιομηχανικά και εργαστηριακά περιβάλλοντα.

Απαγορευμένες χρήσεις:

- Μην το χρησιμοποιείτε ως скаμπό ή скаμπό.
- Μην υπερβαίνετε τη μέγιστη χωρητικότητα βάρους.
- Μην το χρησιμοποιείτε σε περιβάλλοντα με υψηλή οξύτητα ή διάβρωση.

Ο χρήστης ευθύνεται για οποιαδήποτε ζημία προκύψει από ακούσια χρήση της συσκευής.

3.1. Συναρμολόγηση της συσκευής

ΟΔΗΓΙΕΣ ΣΥΝΑΡΜΟΛΟΓΗΣΗΣ

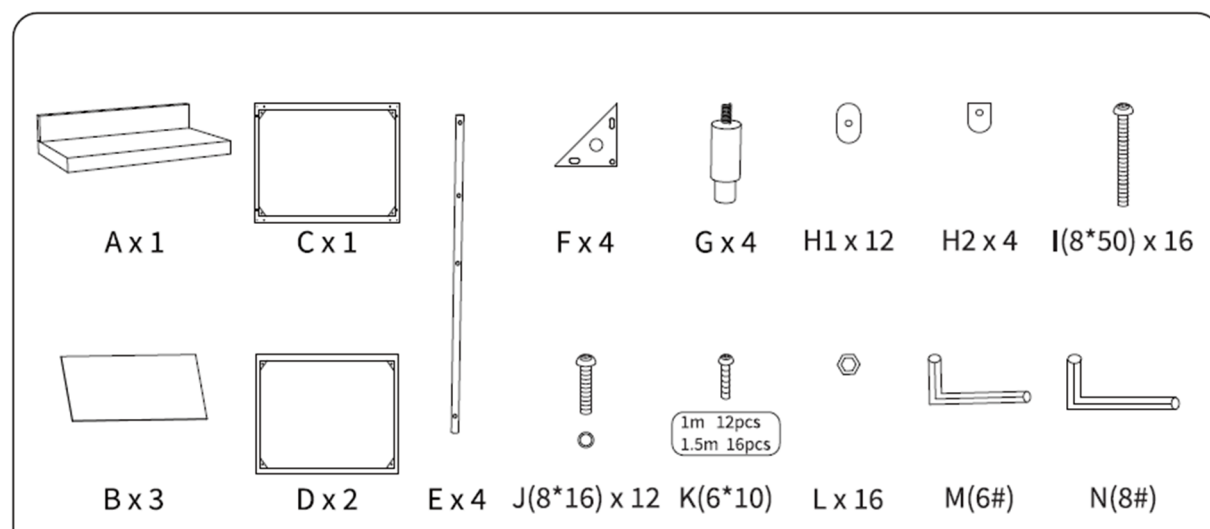
1. Αποσυναρμολογήστε όλα τα εξαρτήματα και βεβαιωθείτε ότι περιλαμβάνονται όλα τα εξαρτήματα.
2. Ακολουθήστε το παρεχόμενο διάγραμμα συναρμολόγησης για να στερεώσετε τα πόδια, τα ράφια και το πίσω πλαίσιο.
3. Βεβαιωθείτε ότι όλες οι βίδες και τα μπουλόνια είναι καλά σφιγμένα.
4. Ρυθμίστε τα πόδια για να σταθεροποιήσετε το τραπέζι εργασίας σε ανώμαλες επιφάνειες.

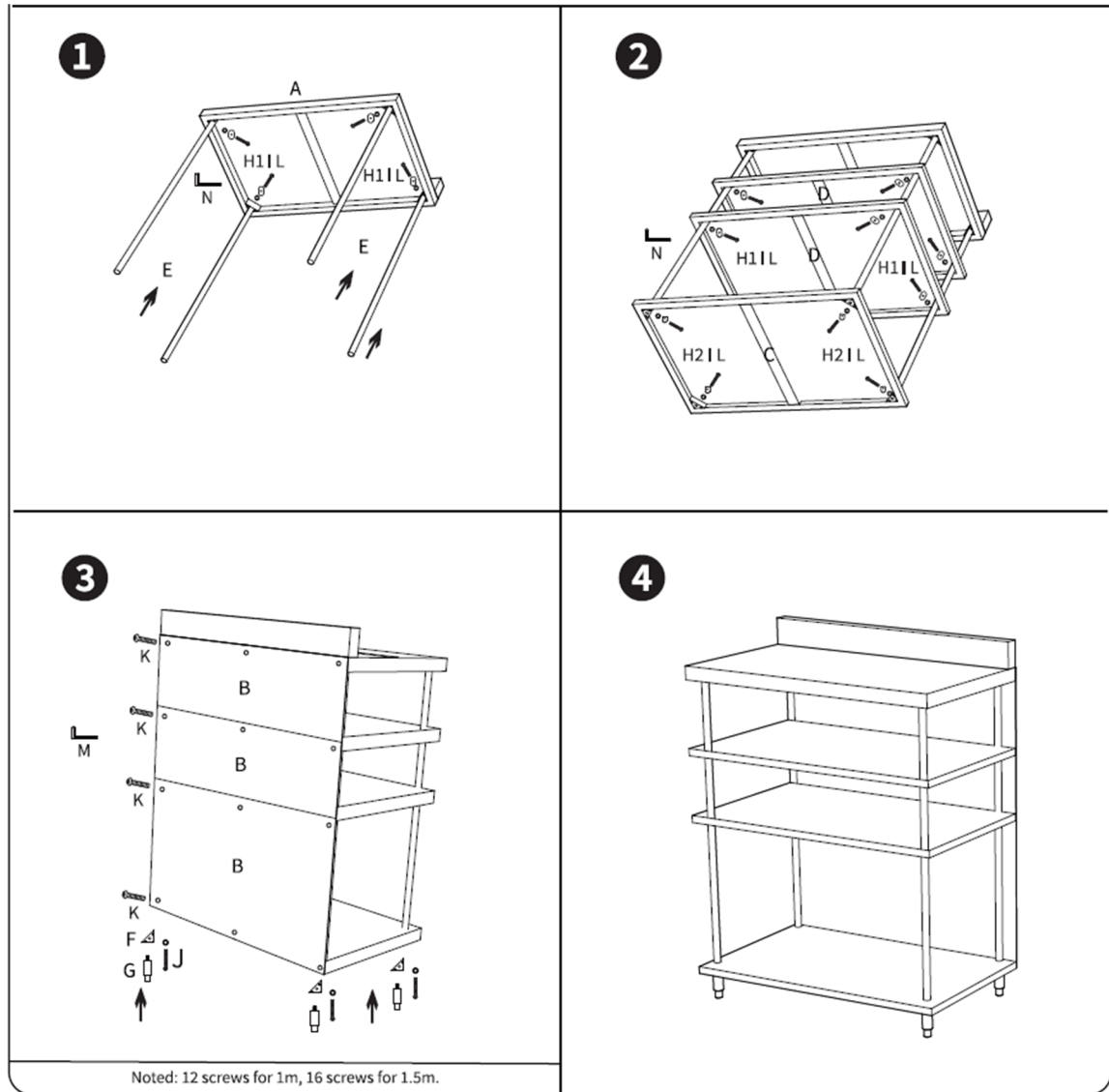


ΠΡΟΕΙΔΟΠΟΙΗΣΗ!

- Μην σφίγγετε υπερβολικά τις βίδες, καθώς αυτό μπορεί να καταστρέψει τη δομή.
- Βεβαιωθείτε ότι όλα τα εξαρτήματα έχουν συναρμολογηθεί σωστά πριν από τη χρήση.

ΔΙΑΓΡΑΜΜΑ ΣΥΝΑΡΜΟΛΟΓΗΣΗΣ





3.2. Καθαρισμός και συντήρηση

- a) Χρησιμοποιήστε μόνο μη διαβρωτικά καθαριστικά για να καθαρίσετε την επιφάνεια.
- b) Χρησιμοποιείτε μόνο ήπια, ασφαλή για τρόφιμα απορρυπαντικά για να πλύνετε τη συσκευή.
- c) Χρησιμοποιήστε ένα μαλακό, υγρό πανί για τον καθαρισμό.
- d) Μη χρησιμοποιείτε αιχμηρά ή/και μεταλλικά αντικείμενα για τον καθαρισμό (π.χ. συρμάτινη βούρτσα ή μεταλλική σπάτουλα) γιατί μπορεί να καταστρέψουν το υλικό της επιφάνειας της συσκευής.
- e) Μην καθαρίζετε τη συσκευή με όξινη ουσία, παράγοντες για ιατρικούς σκοπούς, διαλυτικά, καύσιμα, λάδια ή άλλες χημικές ουσίες γιατί μπορεί να καταστρέψουν τη συσκευή.
- f) Ελέγχετε τακτικά το τραπέζι εργασίας για σημάδια φθοράς, σκουριάς ή χαλαρά εξαρτήματα.
- g) Σφίξτε τυχόν χαλαρές βίδες ή μπουλόνια όπως χρειάζεται.
- h) Αποθηκεύστε σε εσωτερικό χώρο όταν δεν χρησιμοποιείται για να παρατείνετε τη διάρκεια ζωής του.



Ovaj korisnički priručnik preveden je strojnim prijevodom. Uložili smo sve napore kako bismo osigurali točnost prijevoda, ali imajte na umu da automatizirani prijevodi nisu savršeni i nisu namijenjeni zamjeni ljudskih prevoditelja. Službena verzija korisničkog priručnika je na engleskom jeziku. Sve razlike između prevedene verzije i izvornog engleskog jezika nisu pravno obvezujuće. Ako imate pitanja o točnosti prijevoda, pogledajte englesku verziju, koja je službena referenca. Verzije na više jezika dostupne su na zahtjev putem info@expondo.com.

Tehnički podaci

Opis parametra	Vrijednost parametra			
Naziv proizvoda	Barski radni stol od nehrđajućeg čelika			
Model	RCSBW-1	RCSBW-2	RCSBW-3	RCSBW-4

1. Opći opis

Korisnički priručnik je osmišljen kako bi pomogao u sigurnoj i neometanoj uporabi uređaja. Proizvod je dizajniran i proizveden u skladu sa strogim tehničkim smjernicama, korištenjem najsuvremenijih tehnologija i komponenti. Osim toga, proizvodi se u skladu s najstrožim standardima kvalitete.

NEMOJTE KORISTITI UREĐAJ OSIM AKO Niste TEMELJITO PROČITALI I RAZUMIJELI OVAJ KORISNIČKI PRIRUČNIK.

Kako biste produžili vijek trajanja uređaja i osigurali nesmetan rad, koristite ga u skladu s ovim korisničkim priručnikom i redovito obavljajte poslove održavanja. Tehnički podaci i specifikacije u ovom korisničkom priručniku su ažurni. Proizvođač zadržava pravo izmjena povezanih s poboljšanjem kvalitete. Uređaj je dizajniran za smanjenje rizika od emisije buke na minimum, uzimajući u obzir tehnološki napredak i mogućnosti smanjenja buke.

Legenda



Proizvod zadovoljava relevantne sigurnosne standarde.



Prije uporabe pročitajte upute.



Proizvod se mora reciklirati.



UPOZORENJE! ili **OPREZ!** ili **ZAPAMTI!** Primjenjivo na datu situaciju. (opći znak upozorenja)



NAPOMENA! Crteži u ovom priručniku služe samo za ilustraciju i u nekim se detaljima mogu razlikovati od stvarnog proizvoda.

2. Sigurnost korištenja



PAŽNJA! Pročitajte sva sigurnosna upozorenja i sve upute. Nepoštivanje upozorenja i uputa može dovesti do ozbiljnih ozljeda ili čak smrti.

Izrazi "uređaj" ili "proizvod" koriste se u upozorenjima i uputama za:

Radni stol od nehrđajućeg čelika

2.1. Sigurnost na radnom mjestu

- a) Držite ovaj priručnik dostupnim za buduće potrebe. Ako se ovaj uređaj preda trećoj strani, priručnik se mora proslijediti s njim.
- b) Držite elemente pakiranja i sitne dijelove za sklapanje na mjestu nedostupnom djeci.
- c) Ako se ovaj uređaj koristi zajedno s drugom opremom, potrebno je također slijediti preostale upute za uporabu.
- d) Provjerite je li radni stol postavljen na ravnu i stabilnu površinu.



Upamtite! Prilikom korištenja uređaja zaštitite djecu i druge promatrače.

2.2. Osobna sigurnost

- a) Budite oprezni pri rukovanju oštrim alatima ili priborom za jelo na radnom stolu.
- b) Prije uporabe provjerite ima li oštih rubova i po potrebi ih zagladite.

2.3. Sigurno korištenje uređaja

- a) Prilikom transporta i rukovanja uređajem između skladišta i odredišta, pridržavajte se načela zdravlja i sigurnosti na radu za ručni transport koji vrijede u zemlji u kojoj će se uređaj koristiti.
- b) Redovito čistite uređaj kako biste spriječili nakupljanje tvrdokorne prljavštine.
- c) Držite uređaj dalje od izvora vatre i topline.
- d) Ne stavljajte otvoreni plamen ili uređaje s visokom temperaturom izravno na radni stol.
- e) Držite zapaljive materijale dalje od površine.
- f) Nemojte preopteretiti police iznad navedenog kapaciteta težine.
- g) Ako koristite električne uređaje na radnom stolu, provjerite jesu li u skladu sa sigurnosnim standardima.
- h) Nemojte provlačiti električne kablove ispod ili između polica gdje bi se mogli oštetiti.



PAŽNJA! Unatoč sigurnom dizajnu uređaja i njegovim zaštitnim značajkama te usprkos korištenju dodatnih elemenata koji štite operatera, još uvijek postoji mali rizik od nezgode ili ozljede pri korištenju uređaja. Budite oprezni i koristite zdrav razum kada koristite uređaj.

3. Koristite smjernice

Proizvod je dizajniran za komercijalnu i kućnu upotrebu, pružajući izdržljivu i higijensku površinu za pripremu hrane, posluživanje pića i općenite radne zadatke.

Ovaj barski radni stol od nehrđajućeg čelika namijenjen je za:

- Priprema hrane u komercijalnim kuhinjama, barovima i restoranima.
- Pohrana i organizacija kuhinjskog alata, sastojaka ili pića.
- Radna stanica za industrijska i laboratorijska okruženja.

Zabranjene upotrebe:

- Nemojte koristiti kao ljestve ili stolice.

- Nemojte prekoračiti maksimalnu težinu.
- Nemojte koristiti u izrazito kiselim ili korozivnim sredinama.

Korisnik je odgovoran za svu štetu nastalu nenamjenskom uporabom uređaja.

3.1. Sastavljanje uređaja

UPUTE ZA MONTAŽU

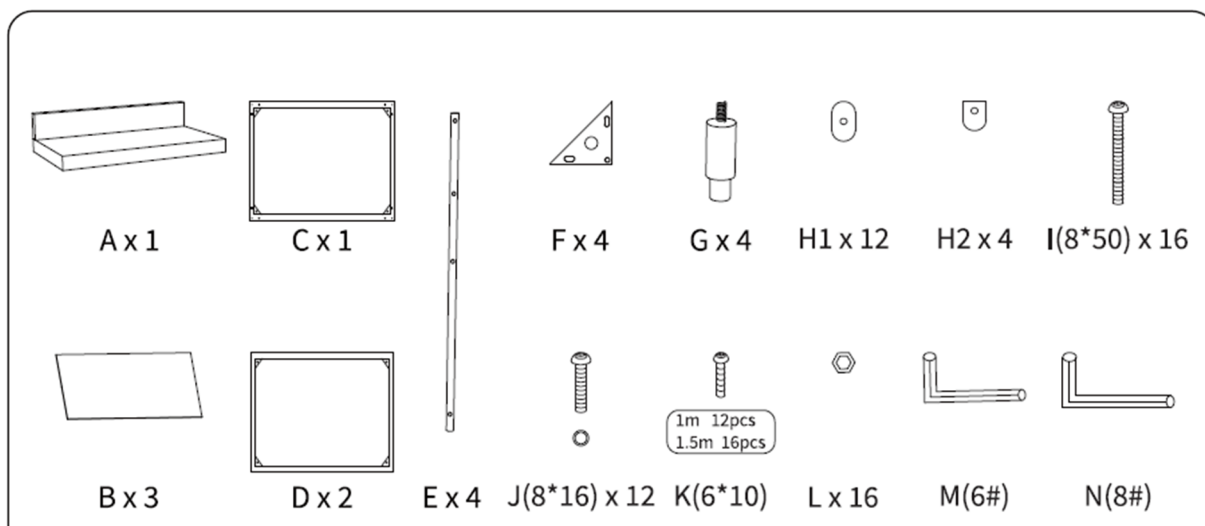
1. Raspakirajte sve komponente i provjerite jesu li svi dijelovi uključeni.
2. Slijedite priloženi dijagram sastavljanja za pričvršćivanje nogu, polica i stražnje ploče.
3. Uvjerite se da su svi vijci i vijci dobro zategnuti.
4. Podesite noge kako biste stabilizirali radni stol na neravnim površinama.

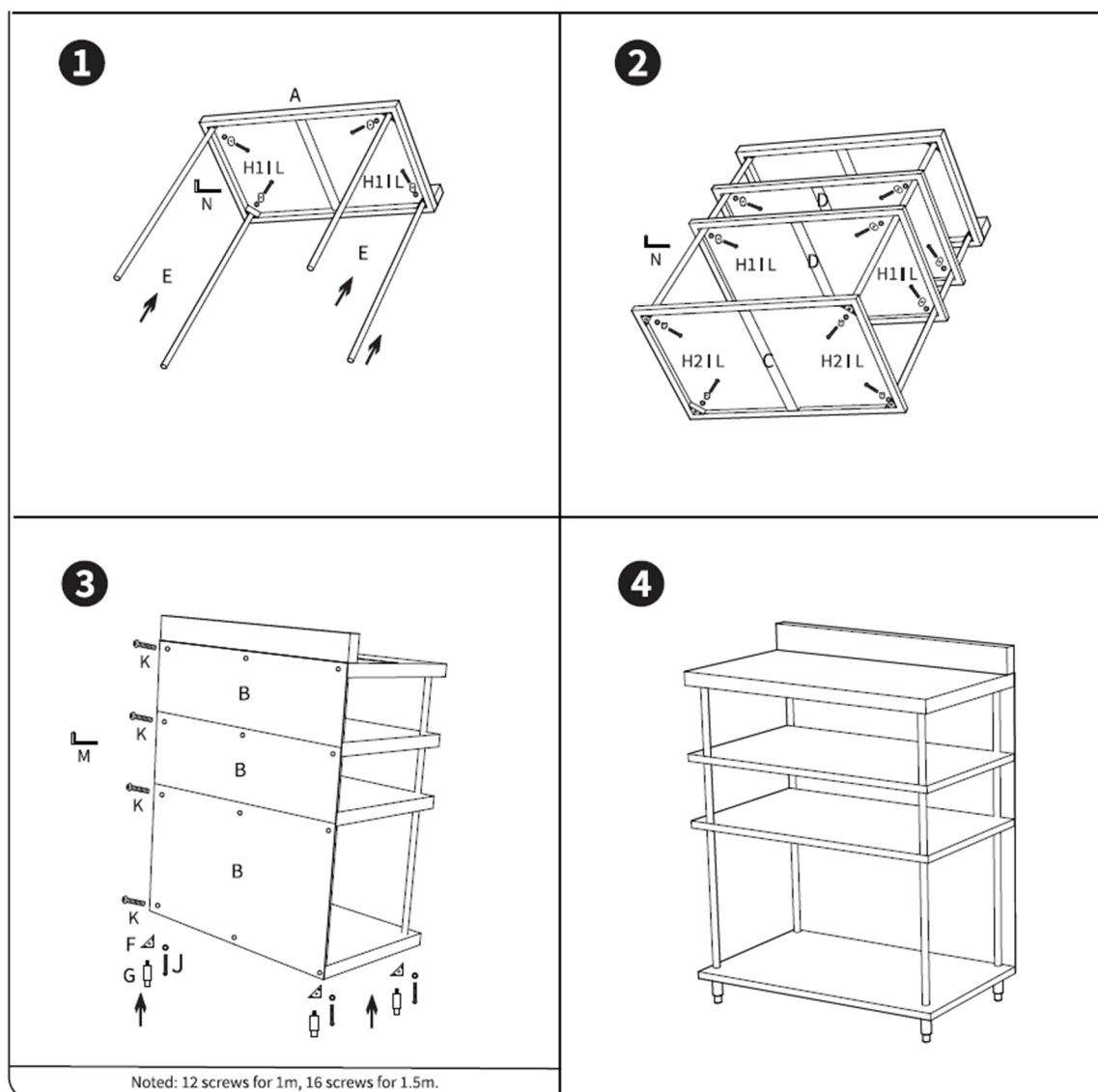


UPOZORENJE!

- Nemojte previše zatezati vijke jer to može oštetiti strukturu.
- Provjerite jesu li svi dijelovi ispravno sastavljeni prije upotrebe.

DIJAGRAM MONTAŽE





3.2. Čišćenje i održavanje

- a) Za čišćenje površine koristite samo nekorozivna sredstva za čišćenje.
- b) Za pranje uređaja koristite samo blage deterdžente za hranu.
- c) Za čišćenje koristite meku, vlažnu krpu.
- d) Ne koristite oštre i/ili metalne predmete za čišćenje (npr. žičanu četku ili metalnu lopaticu) jer mogu oštetiti površinski materijal uređaja.
- e) Nemojte čistiti uređaj kiselim tvarima, sredstvima za medicinske svrhe, razrjeđivačima, gorivom, uljima ili drugim kemijskim tvarima jer to može oštetiti uređaj.
- f) Redovito provjeravajte ima li na radnom stolu znakova istrošenosti, hrđe ili labavih dijelova.
- g) Po potrebi zategnite sve labave vijke.
- h) Čuvajte u zatvorenom prostoru kada nije u upotrebi kako biste produžili životni vijek.



Šis vartotojo vadovas buvo išverstas naudojant mašininį vertimą. Dėjome visas pastangas, kad vertimas būtų tikslus, tačiau atminkite, kad automatiniai vertimai nėra tobuli ir nėra skirti pakeisti žmonių vertėjus. Oficiali vartotojo vadovo versija yra anglų kalba. Bet kokie skirtumai tarp išverstos versijos ir originalo anglų kalba nėra teisiškai įpareigojantys. Jei turite klausimų dėl vertimo tikslumo, žr. versiją anglų kalba, kuri yra oficiali nuoroda. Daugiau kalbų versijų galite gauti pateikę užklausą info@expondo.com.

Techniniai duomenys

Parametrų aprašymas	Parametrų reikšmė			
Produkto pavadinimas	Nerūdijančio plieno strypo darbo stalas			
Modelis	RCSBW-1	RCSBW-2	RCSBW-3	RCSBW-4

1. Bendras aprašymas

Naudojimo vadovas skirtas padėti saugiai ir be problemų naudoti įrenginį. Gaminys suprojektuotas ir pagamintas laikantis griežtų techninių nurodymų, naudojant naujausias technologijas ir komponentus. Be to, jis gaminamas laikantis griežčiausių kokybės standartų.

NENAUDOKITE PRIETAISO, NES AIDŽIAI PERSKAITYTE IR SUPRASTOJATE ŠĮ NAUDOTOJIMO VADOVĄ.

Norėdami pailginti įrenginio gaminio naudojimo laiką ir užtikrinti, kad jis veiktų be problemų, naudokite jį pagal šį vartotojo vadovą ir reguliariai atlikite techninės priežiūros darbus. Techniniai duomenys ir specifikacijos šiame vartotojo vadove yra atnaujinti. Gamintojas pasilieka teisę daryti pakeitimus, susijusius su kokybės gerinimu. Įrenginys sukurtas taip, kad iki minimumo sumažintų triukšmo emisijos riziką, atsižvelgiant į technologijų pažangą ir triukšmo mažinimo galimybes.

Legenda



Gaminys atitinka atitinkamus saugos standartus.



Prieš naudodami perskaitykite instrukcijas.



Produktas turi būti perdirbtas.



ĮSPĖJIMAS! arba **ATSARGIAI!** arba **ATMINKITE!** Taikoma konkrečiai situacijai.
(bendras įspėjamasis ženklas)



ATKREIPKITE DĖMESĮ! Šio vadovo brėžiniai yra tik iliustravimo tikslais ir kai kuriomis detalėmis gali skirtis nuo tikrojo gaminio.

2. Naudojimo saugumas



DĖMESIO! Perskaitykite visus saugos įspėjimus ir instrukcijas. Perspėjimų ir nurodymų nesilaikymas gali sukelti rimtų sužalojimų ar net mirtį.

Sąvokos „įrenginys“ arba „produktas“ vartojamos įspėjimuose ir instrukcijose:

Nerūdijančio plieno strypo darbo stalas

2.1. Saugumas darbo vietoje

- a) Išsaugokite šį vadovą, kad galėtumėte pasinaudoti ateityje. Jei šis įrenginys perduodamas trečiajai šaliai, kartu su juo turi būti perduotas ir vadovas.
- b) Pakavimo elementus ir mažas surinkimo dalis laikykite vaikams nepasiekiamoje vietoje.
- c) Jei šis prietaisas naudojamas kartu su kita įranga, taip pat turi būti laikomasi likusių naudojimo instrukcijų.
- d) Įsitinkinkite, kad darbo stalas yra ant lygaus ir stabilaus paviršiaus.



Prisimink! Naudodami prietaisą saugokite vaikus ir kitus pašalinius asmenis.

2.2. Asmeninis saugumas

- a) Būkite atsargūs dirbdami su aštriais įrankiais ar stalo įrankiais ant darbo stalo.
- b) Prieš naudodami patikrinkite, ar nėra aštrių briaunų ir, jei reikia, išlyginkite.

2.3. Saugus įrenginio naudojimas

- a) Gabendami ir tvarkydami prietaisą tarp sandėlio ir paskirties vietos, laikykitės darbuotojų sveikatos ir saugos principų, taikomų gabenant rankiniu būdu, galiojančių šalyje, kurioje įrenginys bus naudojamas.
- b) Reguliariai valykite prietaisą, kad nesikauptų sunkiai įveikiami nešvarumai.
- c) Prietaisą laikykite toliau nuo ugnies ir karščio šaltinių.
- d) Nedėkite atviros liepsnos ar aukštos temperatūros prietaisų tiesiai ant darbo stalo.
- e) Degias medžiagas laikykite toliau nuo paviršiaus.
- f) Neperkraukite lentynų daugiau nei nurodyta svorio talpa.
- g) Jei ant darbo stalo naudojate elektros prietaisus, įsitinkinkite, kad jie atitinka saugos standartus.
- h) Netieskite elektros laidų po lentynomis arba tarp jų, kur jie gali būti pažeisti.



DĖMESIO! Nepaisant saugios prietaiso konstrukcijos ir jo apsauginių savybių bei papildomų operatorių saugančių elementų naudojimo, naudojant prietaisą išlieka nedidelė nelaimingo atsitikimo ar susižalojimo rizika. Naudodami įrenginį būkite budrūs ir vadovaukitės sveiku protu.

3. Naudokite gaires

Produktas skirtas komerciniam ir buitiniam naudojimui, suteikiant patvarų ir higienišką paviršių maisto ruošimui, gėrimų aptarnavimui ir bendroms darbo užduotims.

Šis nerūdijančio plieno stropų stalas skirtas:

- Maisto ruošimas komercinėse virtuvėse, baruose ir restoranuose.
- Virtuvės įrankių, ingredientų ar gėrimų saugojimas ir organizavimas.
- Darbo vieta pramoninei ir laboratorinei aplinkai.

Draudžiamas naudojimas:

- Nenaudokite kaip kopėčių ar laiptelių.

- Neviršykite maksimalaus svorio.
- Nenaudoti labai rūgštinėje arba ėsdinančioje aplinkoje.

Naudotojas atsako už bet kokią žalą, atsiradusią dėl įrenginio naudojimo ne pagal paskirtį.

3.1. Prietaiso surinkimas

SURENKIMO INSTRUKCIJOS

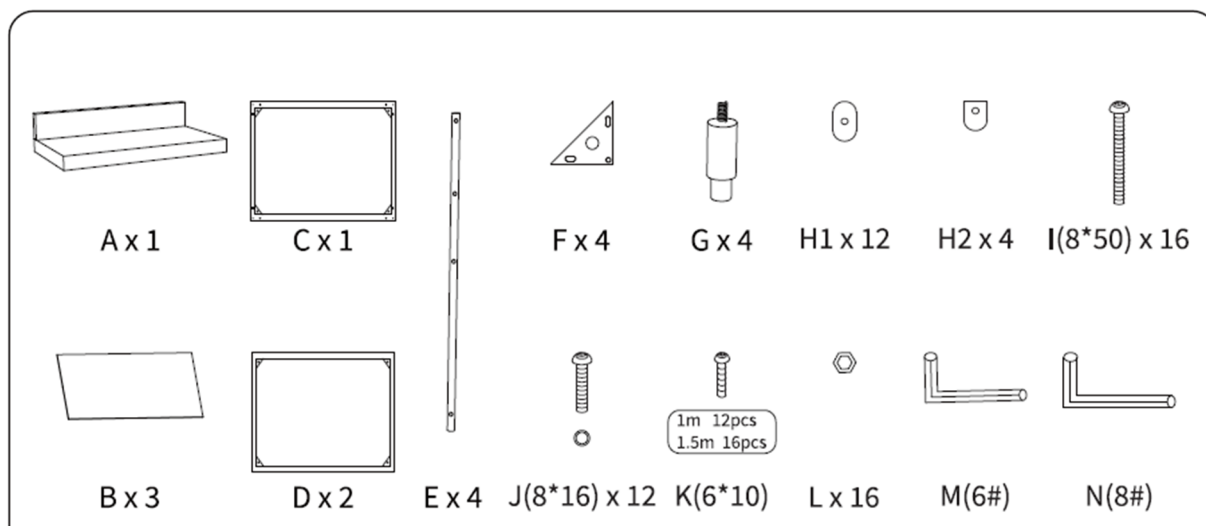
1. Išpakuokite visus komponentus ir patikrinkite, ar yra visos dalys.
2. Vadovaukitės pateikta surinkimo schema, kad pritvirtintumėte kojeles, lentynas ir galinį skydelį.
3. Įsitinkite, kad visi varžtai ir varžtai yra tvirtai priveržti.
4. Sureguliuokite kojeles, kad stabilizuotumėte darbo stalą ant nelygaus paviršiaus.

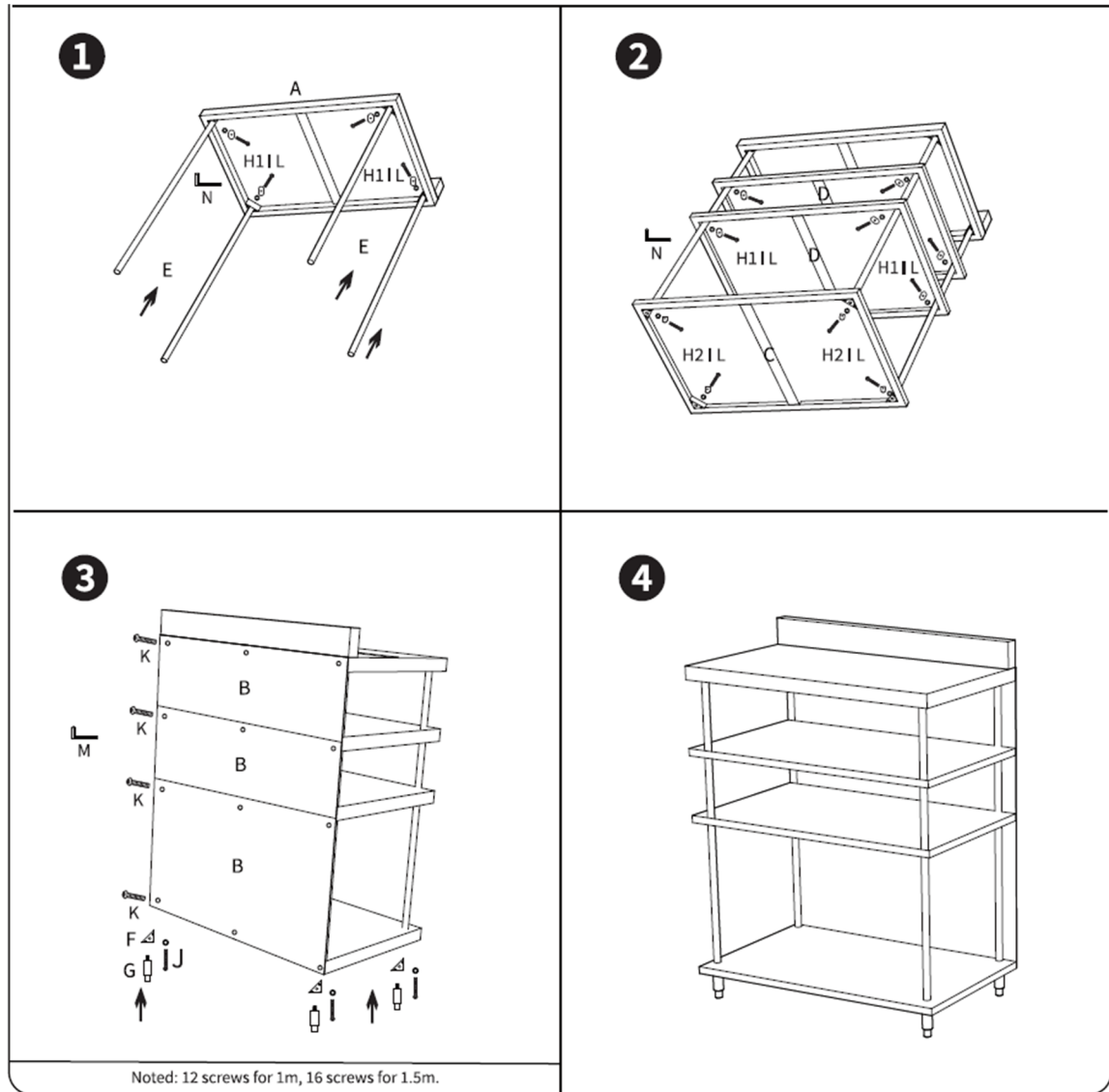


ĮSPĖJIMAS!

- Neperveržkite varžtų, nes galite sugadinti konstrukciją.
- Prieš naudodami įsitinkite, kad visos dalys yra tinkamai sumontuotos.

MONTAVIMO SCHEMA





3.2. Valymas ir priežiūra

- a) Paviršiui valyti naudokite tik nekorozinius valiklius.
- b) Prietaisui plauti naudokite tik švelnius, maistui tinkamus ploviklius.
- c) Valymui naudokite minkštą, drėgną šluostę.
- d) Valymui nenaudokite aštrių ir (arba) metalinių daiktų (pvz., vielinio šepetio ar metalinės mentelės), nes jie gali pažeisti prietaiso paviršiaus medžiagą.
- e) Nevalykite prietaiso rūgštinėmis medžiagomis, medicininėmis priemonėmis, skiedikliais, degalais, alyvomis ar kitomis cheminėmis medžiagomis, nes tai gali sugadinti įrenginį.
- f) Reguliariai tikrinkite darbo stalą, ar nėra nusidėvėjimo, rūdžių ar palaidų dalių.
- g) Jei reikia, priveržkite atsilaisvinusius varžtus ar varžtus.
- h) Kai nenaudojate, laikykite patalpoje, kad prailgintumėte jo tarnavimo laiką.



Acest manual de utilizare a fost tradus folosind traducerea automată. Am depus toate eforturile pentru a ne asigura că traducerea este exactă, dar vă rugăm să rețineți că traducerile automate nu sunt perfecte și nu sunt menite să înlocuiască traducătorii umani. Versiunea oficială a manualului de utilizare este în limba engleză. Orice diferență între versiunea tradusă și versiunea originală în limba engleză nu este obligatorie din punct de vedere juridic. Dacă aveți întrebări despre acuratețea traducerii, vă rugăm să consultați versiunea în limba engleză, care este referința oficială. Mai multe versiuni lingvistice sunt disponibile la cerere prin info@expondo.com.

Date tehnice

Descrierea parametrilor	Valoarea parametrului			
Numele produsului	Masa de lucru cu bar din oțel inoxidabil			
Model	RCSBW-1	RCSBW-2	RCSBW-3	RCSBW-4

1. Descriere generală

Manualul de utilizare este conceput pentru a ajuta la utilizarea în siguranță și fără probleme a dispozitivului. Produsul este proiectat și fabricat în conformitate cu ghiduri tehnice stricte, folosind tehnologii și componente de ultimă generație. În plus, este produs în conformitate cu cele mai stricte standarde de calitate.

NU UTILIZAȚI DISPOZITIVUL DECĂ DACĂ CITIȚI CU ATENȚIE ȘI AȚI ÎNȚELES ACEST MANUAL DE UTILIZARE.

Pentru a crește durata de viață a produsului și pentru a asigura o funcționare fără probleme, utilizați-l în conformitate cu acest manual de utilizare și efectuați în mod regulat sarcini de întreținere. Datele tehnice și specificațiile din acest manual de utilizare sunt actualizate. Producătorul își rezervă dreptul de a face modificări asociate cu îmbunătățirea calității. Dispozitivul este conceput pentru a reduce la minimum riscurile de emisie de zgomot, ținând cont de progresul tehnologic și de oportunitățile de reducere a zgomotului.

Legendă



Produsul îndeplinește standardele de siguranță relevante.



Citiți instrucțiunile înainte de utilizare.



Produsul trebuie reciclat.



AVERTIZARE! sau **ATENȚIE!** sau **ȚINE minte!** Aplicabil la situația dată.
(semn general de avertizare)



VĂ RUGĂM SĂ REȚINEȚI! Desenele din acest manual au doar scop ilustrativ și unele detalii pot diferi de produsul real.

2. Siguranța utilizării



ATENȚIE! Citiți toate avertismentele de siguranță și toate instrucțiunile. Nerespectarea avertismentelor și instrucțiunilor poate duce la răni grave sau chiar deces.

Termenii „dispozitiv” sau „produs” sunt utilizați în avertismente și instrucțiuni pentru a se referi la:

Masa de lucru cu bar din otel inoxidabil

2.1. Siguranta la locul de munca

- a) Vă rugăm să păstrați acest manual disponibil pentru referințe viitoare. Dacă acest dispozitiv este transmis unei terțe părți, manualul trebuie să fie transmis împreună cu acesta.
- b) Păstrați elementele de ambalare și piesele mici de asamblare într-un loc care nu este accesibil copiilor.
- c) Dacă acest dispozitiv este utilizat împreună cu un alt echipament, trebuie respectate și celelalte instrucțiuni de utilizare.
- d) Asigurați-vă că masa de lucru este așezată pe o suprafață plană și stabilă.



Ține minte! Când utilizați dispozitivul, protejați copiii și alți trecători.

2.2. Siguranța personală

- a) Aveți grijă când manipulați unelte ascuțite sau tacâmuri pe masa de lucru.
- b) Verificați dacă există margini ascuțite înainte de utilizare și neteziți-le dacă este necesar.

2.3. Utilizarea dispozitivului în siguranță

- a) Când transportați și manipulați dispozitivul între depozit și destinație, respectați principiile de sănătate și securitate în muncă pentru operațiunile de transport manual care se aplică în țara în care va fi utilizat dispozitivul.
- b) Curățați dispozitivul în mod regulat pentru a preveni acumularea murdăriei persistente.
- c) Țineți aparatul departe de surse de foc și căldură.
- d) Nu așezați flăcări deschise sau aparate cu temperatură ridicată direct pe masa de lucru.
- e) Țineți materialele inflamabile departe de suprafață.
- f) Nu supraîncărcați rafturile peste capacitatea de greutate specificată.
- g) Dacă utilizați aparate electrice pe masa de lucru, asigurați-vă că acestea respectă standardele de siguranță.
- h) Nu treceți cablurile electrice sub sau între rafturi, unde ar putea fi deteriorate.



ATENȚIE! În ciuda designului sigur al dispozitivului și a caracteristicilor sale de protecție și în ciuda utilizării unor elemente suplimentare care protejează operatorul, există totuși un mic risc de accident sau rănire la utilizarea dispozitivului. Fii atent și folosește bunul simț atunci când folosești dispozitivul.

3. Utilizați instrucțiuni

Produsul este conceput pentru uz comercial și casnic, oferind o suprafață durabilă și igienă pentru prepararea alimentelor, serviciul de băuturi și sarcinile generale de lucru.

Această masă de lucru cu bară din oțel inoxidabil este destinată pentru:

- Prepararea alimentelor în bucătării comerciale, baruri și restaurante.
- Depozitarea și organizarea ustensilelor de bucătărie, ingredientelor sau băuturilor.

- Stație de lucru pentru medii industriale și de laborator.

Utilizări interzise:

- Nu folosiți ca scară sau scaun.
- Nu depășiți capacitatea maximă de greutate.
- Nu utilizați în medii foarte acide sau corozive.

Utilizatorul este responsabil pentru orice daune rezultate din utilizarea neintenționată a dispozitivului.

3.1. Asamblarea dispozitivului

INSTRUCȚIUNI DE MONTAJ

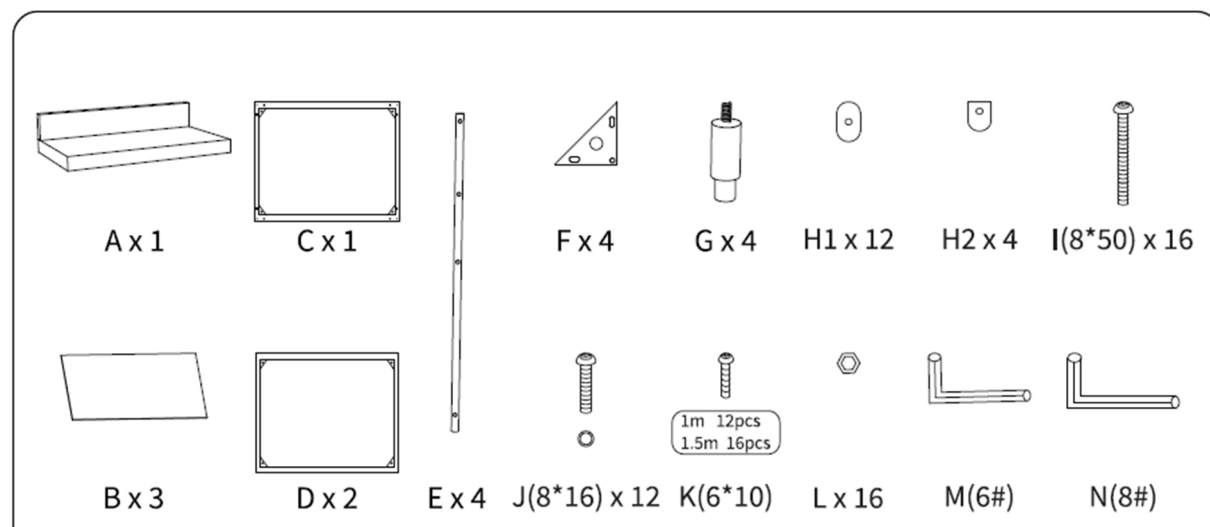
1. Despachetați toate componentele și verificați dacă toate piesele sunt incluse.
2. Urmați diagrama de asamblare furnizată pentru a atașa picioarele, rafturile și panoul din spate.
3. Asigurați-vă că toate șuruburile și șuruburile sunt bine strânse.
4. Reglați picioarele pentru a stabiliza masa de lucru pe suprafețe neuniforme.

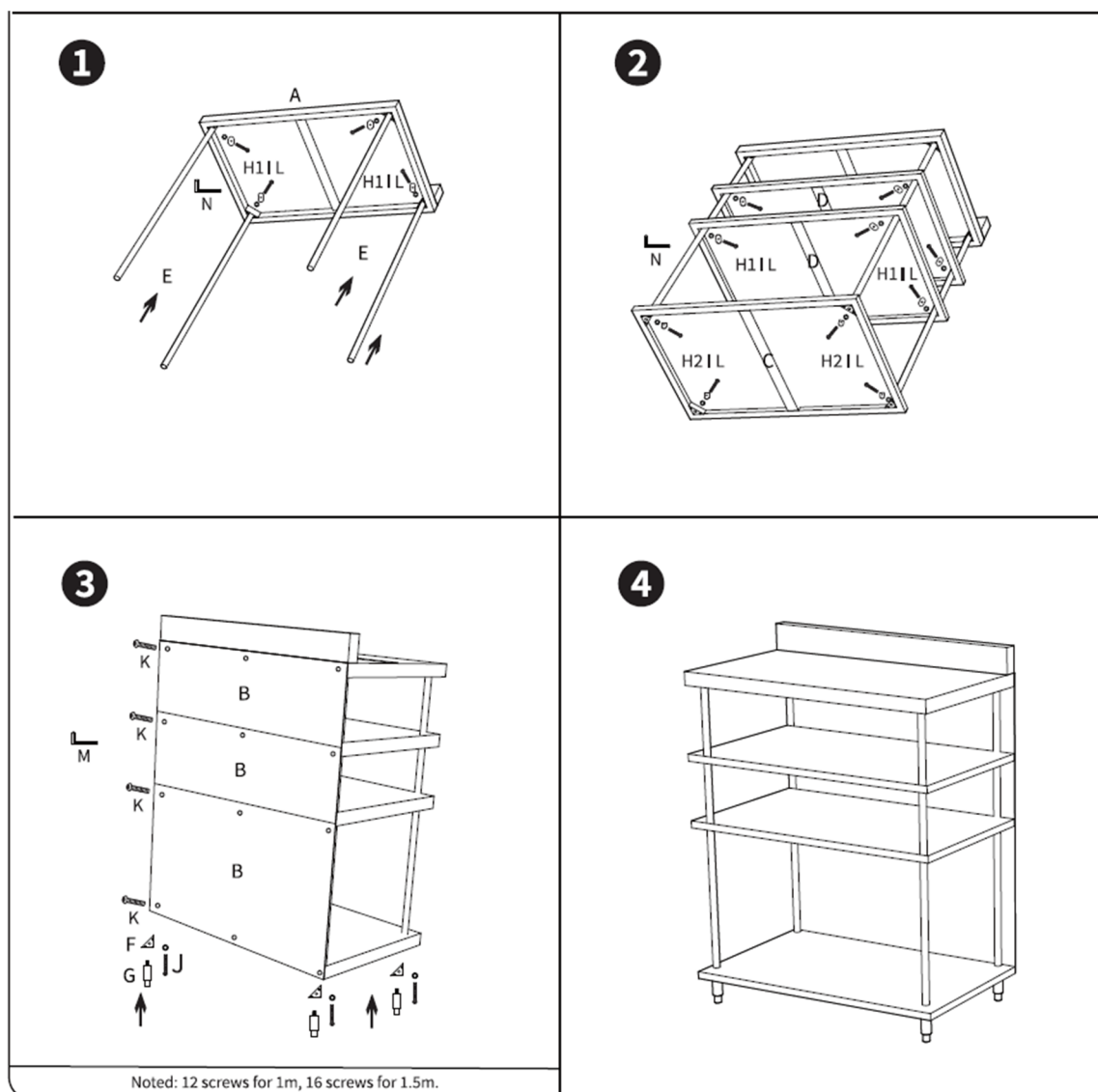


AVERTIZARE!

- Nu strângeți prea mult șuruburile, deoarece acest lucru poate deteriora structura.
- Asigurați-vă că toate piesele sunt asamblate corect înainte de utilizare.

SCHEMA DE MONTAJ





3.2. Curățare și întreținere

- Utilizați numai produse de curățare non-corozive pentru a curăța suprafața.
- Folosiți numai detergenți blânzi, siguri pentru alimente pentru a spăla dispozitivul.
- Utilizați o cârpă moale și umedă pentru curățare.
- Nu folosiți pentru curățare obiecte ascuțite și/sau metalice (de exemplu, o perie de sârmă sau o spatulă metalică), deoarece acestea pot deteriora materialul de suprafață al aparatului.
- Nu curățați dispozitivul cu o substanță acidă, agenți de uz medical, diluanți, combustibil, uleiuri sau alte substanțe chimice deoarece poate deteriora dispozitivul.
- Inspectați regulat masa de lucru pentru semne de uzură, rugină sau piese slăbite.
- Strângeți toate șuruburile sau șuruburile slăbite, după cum este necesar.
- Depozitați în interior atunci când nu este utilizat pentru a prelungi durata de viață.



Ta uporabniški priročnik je bil preveden s strojnimi prevajanjem. Potrudili smo se, da bi zagotovili točnost prevoda, vendar upoštevajte, da avtomatizirani prevodi niso popolni in niso namenjeni nadomestitvi človeških prevajalcev. Uradna različica uporabniškega priročnika je v angleščini. Morebitne razlike med prevedeno različico in izvirno angleščino niso pravno zavezujoče. Če imate kakršna koli vprašanja o točnosti prevoda, si oglejte angleško različico, ki je uradna referenca. Več jezikovnih različic je na voljo na zahtevo preko info@expondo.com.

Tehnični podatki

Opis parametra	Vrednost parametra			
Ime izdelka	Palična delovna miza iz nerjavečega jekla			
Model	RCSBW-1	RCSBW-2	RCSBW-3	RCSBW-4

1. Splošni opis

Navodila za uporabo so namenjena varni in nemoteni uporabi naprave. Izdelek je zasnovan in izdelan v skladu s strogimi tehničnimi smernicami, z uporabo naj sodobnejših tehnologij in komponent. Poleg tega je izdelan v skladu z najstrožjimi standardi kakovosti.

NAPRAVE NE UPORABLJAJTE, RAZEN, ČE STE TEMELJITO PREBRALI IN RAZUMELI TEGA UPORABNIŠKEGA PRIROČNIKA.

Da bi podaljšali življenjsko dobo naprave in zagotovili nemoteno delovanje, jo uporabljajte v skladu s tem uporabniškim priročnikom in redno izvajajte vzdrževalna dela. Tehnični podatki in specifikacije v tem uporabniškem priročniku so posodobljeni. Proizvajalec si pridržuje pravico do sprememb v zvezi z izboljšanjem kakovosti. Naprava je zasnovana tako, da z upoštevanjem tehnološkega napredka in možnosti zmanjševanja hrupa zmanjša tveganje emisije hrupa na minimum.

Legenda



Izdelek izpolnjuje ustrezne varnostne standarde.



Pred uporabo preberite navodila.



Izdelek je treba reciklirati.



OPOZORILO! ali **POZOR!** ali **ZAPOMNI!** Uporabno za dano situacijo.
(splošen opozorilni znak)



UPOŠTEVAJTE! Risbe v tem priročniku so samo za ilustracijo in se lahko v nekaterih podrobnostih razlikujejo od dejanskega izdelka.

2. Varnost uporabe



POZOR! Preberite vsa varnostna opozorila in vsa navodila. Neupoštevanje opozoril in navodil lahko povzroči resne poškodbe ali celo smrt.

Izraza "naprava" ali "izdelek" se v opozorilih in navodilih nanašata na:

Palična delovna miza iz nerjavečega jekla

2.1. Varnost na delovnem mestu

- a) Prosimo, da ta priročnik ostane na voljo za poznejšo uporabo. Če napravo predate tretji osebi, ji morate posredovati tudi priročnik.
- b) Embalažne elemente in majhne sestavne dele hranite na mestu, ki ni dostopno otrokom.
- c) Če se ta naprava uporablja skupaj z drugo opremo, je treba upoštevati tudi preostala navodila za uporabo.
- d) Prepričajte se, da je delovna miza postavljena na ravno in stabilno površino.



Ne pozabite! Pri uporabi naprave zaščitite otroke in druge navzoče.

2.2. Osebna varnost

- a) Bodite previdni pri rokovanju z ostrim orodjem ali jedilnim priborom na delovni mizi.
- b) Pred uporabo preverite morebitne ostre robove in jih po potrebi zgladite.

2.3. Varna uporaba naprave

- a) Pri transportu in rokovanju z napravo med skladiščem in namembnim mestom upoštevajte načela varnosti in zdravja pri delu za ročni transport, ki veljajo v državi, kjer se bo naprava uporabljala.
- b) Napravo redno čistite, da preprečite nabiranje trdovratne umazanije.
- c) Napravo hranite stran od virov ognja in toplote.
- d) Ne postavljajte odprtega ognja ali naprav z visoko temperaturo neposredno na delovno mizo.
- e) Vnetljive materiale hranite stran od površine.
- f) Ne preobremenite polic, ki presegajo navedeno težo.
- g) Če na delovni mizi uporabljate električne naprave, se prepričajte, da so v skladu z varnostnimi standardi.
- h) Električnih kablov ne popeljite pod ali med police, kjer bi se lahko poškodovali.



POZOR! Kljub varni zasnovi naprave in njenim zaščitnim funkcijam ter kljub uporabi dodatnih elementov, ki ščitijo operaterja, pri uporabi naprave še vedno obstaja majhna nevarnost nesreče ali poškodbe. Bodite pozorni in pri uporabi naprave uporabljajte zdrav razum.

3. Uporabite smernice

Izdelek je zasnovan za komercialno in domačo uporabo ter zagotavlja trajno in higiensko površino za pripravo hrane, strežbo pijač in splošna delovna opravila.

Ta palična delovna miza iz nerjavečega jekla je namenjena:

- Priprava hrane v komercialnih kuhinjah, barih in restavracijah.
- Shranjevanje in organizacija kuhinjskega orodja, sestavin ali pijač.
- Delovna postaja za industrijska in laboratorijska okolja.

Prepovedane uporabe:

- Ne uporabljajte kot lestev ali stolček.

- Ne prekoračite največje nosilnosti.
- Ne uporabljajte v zelo kislih ali jedkih okoljih.

Uporabnik odgovarja za vso škodo, ki nastane zaradi nenamenske uporabe naprave.

3.1. Sestavljanje naprave

NAVODILA ZA MONTAŽO

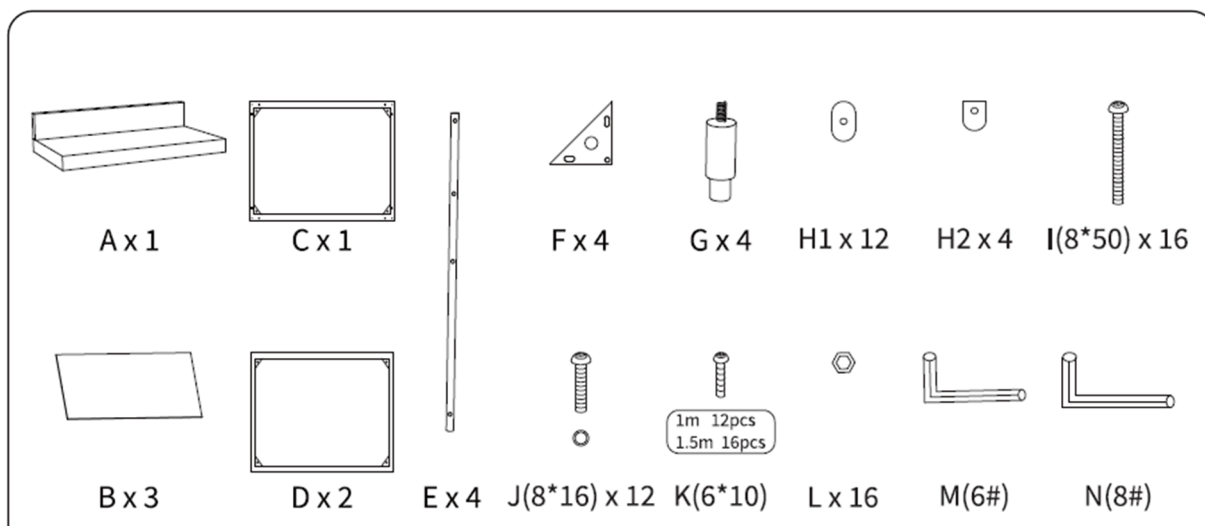
1. Razpakirajte vse komponente in preverite, ali so vsi deli vključeni.
2. Za pritrditev nog, polic in hrbtne plošče sledite priloženi montažni shemi.
3. Prepričajte se, da so vsi vijaki in sorniki varno priviti.
4. Prilagodite noge za stabilizacijo delovne mize na neravnih površinah.

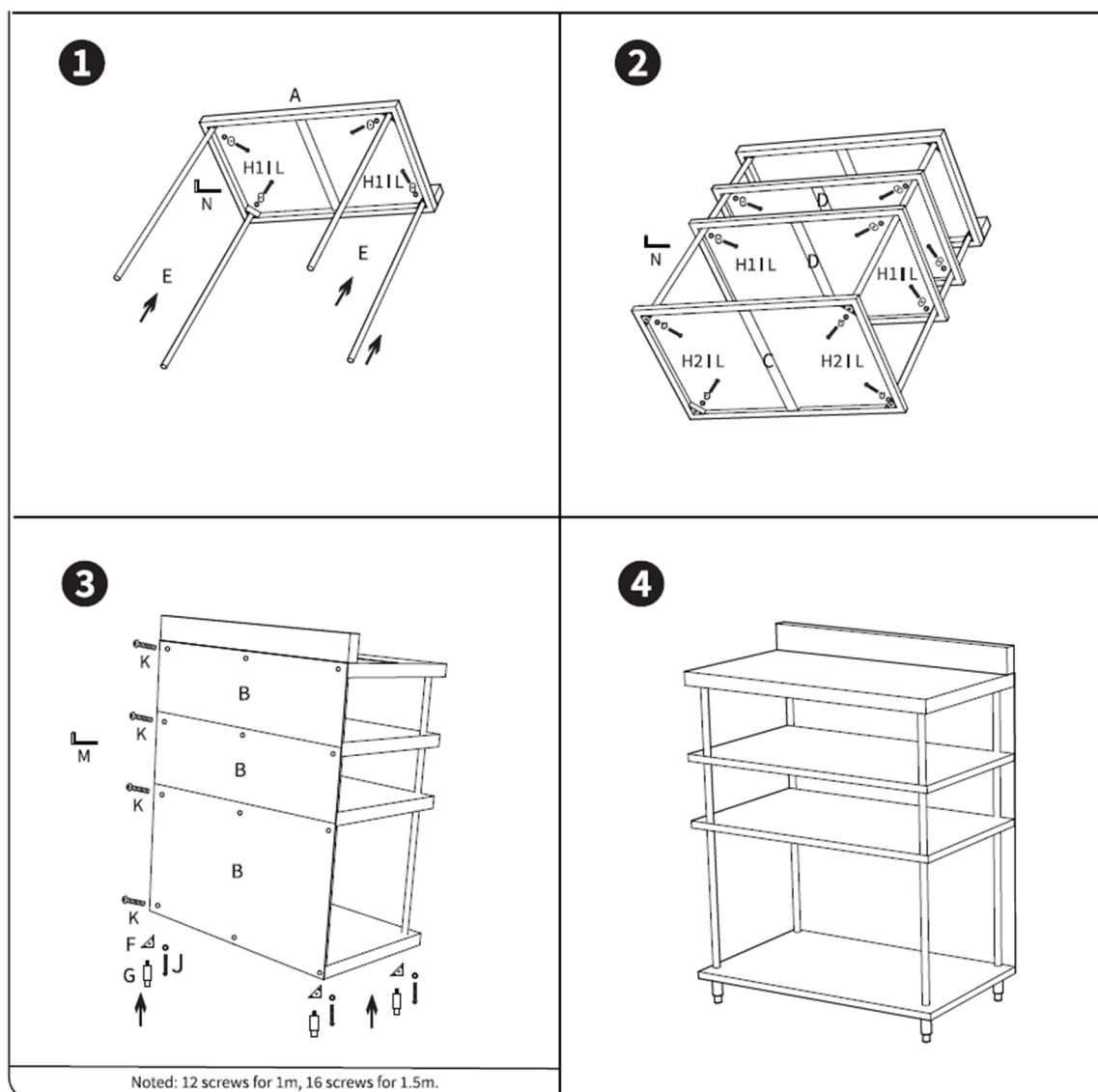


OPOZORILO!

- Vijakov ne privijte premočno, saj lahko poškodujete strukturo.
- Pred uporabo se prepričajte, da so vsi deli pravilno sestavljeni.

MONTAŽNI DIAGRAM





3.2. Čiščenje in vzdrževanje

- a) Za čiščenje površine uporabljajte le nejedka čistila.
- b) Za pranje naprave uporabljajte le blage detergente, ki so varni za hrano.
- c) Za čiščenje uporabite mehko, vlažno krpo.
- d) Za čiščenje ne uporabljajte ostrih in/ali kovinskih predmetov (npr. žične krtače ali kovinske lopatice), ker lahko poškodujejo površinski material aparata.
- e) Naprave ne čistite s kislimi snovmi, sredstvi za medicinske namene, razredčili, gorivom, olji ali drugimi kemičnimi snovmi, ker lahko poškodujejo napravo.
- f) Delovno mizo redno pregledujte glede znakov obrabe, rje ali zrahljanih delov.
- g) Po potrebi privijte morebitne ohlapne vijake ali vijake.
- h) Ko ni v uporabi, ga hranite v zaprtih prostorih, da podaljšate njegovo življenjsko dobo.

UMWELT – UND ENTSORGUNGSHINWEISE

Hersteller an Verbraucher

Sehr geehrte Damen und Herren,

gebrauchte Elektro – und Elektronikgeräte dürfen gemäß europäischer Vorgaben [1] nicht zum unsortierten Siedlungsabfall gegeben werden, sondern müssen getrennt erfasst werden. Das Symbol der Abfalltonne auf Rädern weist auf die Notwendigkeit der getrennten Sammlung hin. Helfen auch Sie mit beim Umweltschutz. Sorgen Sie dafür, dieses Gerät, wenn Sie es nicht mehr weiter nutzen wollen, in die hierfür vorgesehenen Systeme der Getrenntsammlung zu geben.



In Deutschland sind Sie gesetzlich [2] verpflichtet, ein Altgerät einer vom unsortierten Siedlungsabfall getrennten Erfassung zuzuführen. Die öffentlich – rechtlichen Entsorgungsträger (Kommunen) haben hierzu Sammelstellen eingerichtet, an denen Altgeräte aus privaten Haushalten ihres Gebietes für Sie kostenfrei entgegengenommen werden. Möglicherweise holen die rechtlichen Entsorgungsträger die Altgeräte auch bei den privaten Haushalten ab.

Bitte informieren Sie sich über Ihren lokalen Abfallkalender oder bei Ihrer Stadt – oder Gemeindeverwaltung über die in Ihrem Gebiet zur Verfügung stehenden Möglichkeiten der Rückgabe oder Sammlung von Altgeräten.

[1] RICHTLINIE 2002/96/EG DES EUROPÄISCHEN PARLAMENTS UND DES RATES
ÜBER ELEKTRO – UND ELEKTRONIK – ALTGERÄTE

[2] Gesetz über das Inverkehrbringen, die Rücknahme und die umweltverträgliche Entsorgung
von Elektro – und Elektronikgeräten (Elektro – und Elektronikgerätegesetz – ElektroG).

Utylizacja produktu

Produkty elektryczne i elektroniczne po zakończeniu okresu eksploatacji wymagają segregacji i oddania ich do wyznaczonego punktu odbioru. Nie wolno wyrzucać produktów elektrycznych razem z odpadami gospodarstwa domowego. Zgodnie z dyrektywą WEEE 2012/19/UE obowiązującą w Unii Europejskiej, urządzenia elektryczne i elektroniczne wymagają segregacji i utylizacji w wyznaczonych miejscach. Dbając o prawidłową utylizację, przyczyniasz się do ochrony zasobów naturalnych i zmniejszasz negatywny wpływ oddziaływania na środowisko, człowieka i otoczenie. Zgodnie z krajowym prawodawstwem, nieprawidłowe usuwanie odpadów elektrycznych i elektronicznych może być karane!

For the disposal of the device please consider and act according to the national and local rules and regulations.

CONTACT

expondo Polska sp. z o.o. sp. k.

ul. Nowy Kisielin – Innowacyjna 7
66-002 Zielona Góra | Poland, EU

e-mail: info@expondo.com