



ROYAL
c a t e r i n g

BEDIENUNGSANLEITUNG

User manual | Instrukcja | Návod k použití | Manuel d'utilisation | Istruzioni per l'uso | Manual de instrucciones

SALAMANDER GRILL



- **RC-SM001**

DE	Produktname:	Salamander Grill
EN	Product name:	Salamander Grill
PL	Nazwa produktu:	Opiekacz salamander
CZ	Název výrobku	Salamander Grill
FR	Nom du produit:	Salamandre
IT	Nome del prodotto:	Salamandra Grill
ES	Nombre del producto:	Salamandra para hostelería
HU	Termék neve	Szendvicssütő
DA	Produktnavn	Salamandergrill
DE	Modell:	RC-SM001
EN	Product model:	
PL	Model produktu:	
CZ	Model výrobku	
FR	Modèle:	
IT	Modello:	
ES	Modelo:	
HU	Modell	
DA	Model	
DE	Hersteller	expondo Polska sp. z o.o. sp. k.
EN	Manufacturer	
PL	Producent	
CZ	Výrobce	
FR	Fabricant	
IT	Produttore	
ES	Fabricante	
HU	Termelő	
DA	Producent	
DE	Anschrift des Herstellers	ul. Nowy Kisielin – Innowacyjna 7, 66-002 Zielona Góra Poland, EU
EN	Manufacturer Address	
PL	Adres producenta	
CZ	Adresa výrobce	
FR	Adresse du fabricant	
IT	Indirizzo del produttore	
ES	Dirección del fabricante	
HU	A gyártó címe	
DA	Producentens adresse	



ACHTUNG!

Um einen langen und störungsfreien Betrieb der Maschinen von Royal Catering zu gewährleisten, stellen Sie sicher, dass sich der Thermostatdrehknopf in der 0-Position befindet, bevor Sie das Gerät an eine Stromquelle anschließen.



ATTENTION!

To ensure a long and failure-free operation of machines from Royal Catering, make sure that the thermostat knob is in the 0 position before connecting the device to a power source.

**UWAGA!**

Aby zapewnić długotrwałą i bezawaryjną pracę urządzeń firmy Royal Catering należy upewnić się, że pokrętko regulacji temperatury jest w pozycji 0 przed podłączeniem do źródła zasilania.

**POZOR!**

Pro zajištění dlouhého a bezproblémového provozu přístrojů značky Royal Catering se před zapojením zařízení ke zdroji napájení ujistěte, že se regulátor termostatu nachází v poloze 0.

**ATTENTION!**

Pour garantir le bon fonctionnement à long terme des appareils Royal Catering, assurez-vous que le bouton du thermostat est sur 0 avant de procéder au branchement.

**ATTENZIONE!**

Per assicurare un funzionamento duraturo e privo di problemi delle macchine Royal Catering, assicurarsi che la manopola del termostato si trovi in posizione 0 prima di collegare il dispositivo ad una fonte di alimentazione..

**ATENCIÓN!**

Para asegurar un funcionamiento sin problemas y duradero de las máquinas de Royal Catering, asegúrese de que el regulador giratorio del termostato se encuentre en posición 0 antes de enchufar el aparato a la corriente eléctrica.

**VIGYÁZAT!**

A Royal Catering eszközök hosszútávú és problémamentes működésének biztosítása érdekében győződjön meg arról, hogy a termosztát gombja 0 állásban van, mielőtt csatlakoztatja az áramforráshoz.

**OBS!**

For at sikre langvarig og problemfri drift af Royal Catering-apparater skal du sørge for, at temperaturregulatoren er i position 0, før du tilslutter strømkilden.

Technische Daten

Beschreibung des Parameters	Wert des Parameters
Bezeichnungen des Produktes	Salamander Grill
Modell	RC-SM001
Versorgungsspannung [V~] / Frequenz [Hz]	230/50
Nennleistung [W]	2000
Temperaturbereich [°C]	50 ÷ 300
Einstellbereich der Betriebsdauer [min]	0 ÷ 15
IP-Schutzart	IPX3
Abmessungen [Breite x Tiefe x Höhe; mm]	645x320x280
Gewicht [kg]	10,3

1. Allgemeine Beschreibung

Die Betriebsanleitung soll Ihnen helfen, das Gerät sicher und zuverlässig zu benutzen. Das Produkt wird streng nach den technischen Spezifikationen unter Verwendung der neuesten Technologien und Komponenten und unter Einhaltung der höchsten Qualitätsstandards entwickelt und hergestellt.

**VOR BEGINN DER ARBEITEN IST DIESE
BETRIEBSANLEITUNG SORGFÄLTIG
ZU LESEN UND ZU VERSTEHEN.**

Um einen langen und zuverlässigen Betrieb des Geräts zu gewährleisten, soll das Gerät gemäß den Anweisungen in dieser Anleitung korrekt bedient und gewartet werden. Die technischen Daten und Spezifikationen in dieser Anleitung sind auf dem neuesten Stand. Der Hersteller behält sich das Recht vor, Änderungen vorzunehmen, um die Qualität zu verbessern. Unter Berücksichtigung des technischen Fortschritts und der Möglichkeiten zur Lärminderung wurde das Gerät so entwickelt und gebaut, dass das Risiko durch Lärmemissionen auf ein Minimum reduziert wird.

Erläuterung der Symbole

	Das Produkt entspricht den Anforderungen der einschlägigen Sicherheitsnormen.
	Vor dem Gebrauch die Gebrauchsanweisung sorgfältig lesen.
	Recyclbares Produkt.
	ACHTUNG! oder WARNUNG! oder HINWEIS! zur Beschreibung einer jeweiligen Situation (allgemeines Warnzeichen).
	Schutzhandschuhe tragen.
	ACHTUNG! Warnung vor elektrischer Spannung!
	Achtung! Heiße Oberfläche kann Verbrennungen verursachen!
	Nur zur Verwendung in geschlossenen Räumen.



ACHTUNG! Die Abbildungen in dieser Bedienungsanleitung dienen nur der Veranschaulichung und können in einigen Details vom tatsächlichen Aussehen des Produkts abweichen.

Die Bedienungsanleitung wurde in der deutschen Sprache verfasst. Die den anderen Sprachfassungen handelt es sich Übersetzungen aus dem Deutschen.

2. Sicherheit bei der Verwendung



ACHTUNG! Lesen Sie alle Sicherheitshinweise und alle Anweisungen. Die Nichtbeachtung der Warnhinweise und Anweisungen kann zu einem elektrischen Schlag, Brand und/oder schweren Verletzungen oder zum Tod führen.

Der Begriff „Gerät“ oder „Produkt“ in den Sicherheitshinweisen und in der Gebrauchsanweisung bezieht sich auf den <Salamander-Grill>.

2.1. Elektrische Sicherheit

- a) Der Netzstecker des Geräts muss für die benutzte Netzsteckdose ausgelegt sein. Nehmen Sie am Stecker keinerlei Modifikationen vor. Originalstecker und passende Steckdosen vermindern das Risiko eines Stromschlags.
- b) Vermeiden Sie Körperkontakt mit geerdeten oder masseführenden Oberflächen, wie Rohren, Heizkörpern, Herden und Kühlschränken. Es besteht ein erhöhtes Stromschlagrisiko, wenn der Körper geerdet ist und dem Gerät in Kontakt kommt, das Regen, nassen Oberflächen und Arbeiten in einer feuchten Umgebung direkt ausgesetzt ist. Das Eindringen von Wasser in das Gerät erhöht das Risiko einer Beschädigung des Geräts und eines Stromschlags.
- c) Berühren Sie das Gerät niemals mit nassen oder feuchten Händen.
- d) Benutzen Sie das Netzkabel nicht zweckentfremdet. Benutzen Sie das Kabel nicht, um das Gerät zu transportieren oder den Stecker herauszuziehen. Halten Sie das Kabel von Hitze, Öl, scharfen Kanten und beweglichen Teilen fern. Beschädigte oder verwickelte Kabel erhöhen das Risiko eines Stromschlags.
- e) Falls die Nutzung des Geräts in einer feuchten Umgebung nicht verhindert werden kann, muss ein Fehlerstrom-Schutzschalter (RCD) verwendet werden. Die Verwendung eines RCDs verringert das Risiko eines Stromschlags.
- f) Es ist verboten, das Gerät zu verwenden, wenn das Netzkabel beschädigt ist oder offensichtliche Gebrauchsspuren aufweist. Ein beschädigtes Netzkabel sollte von einem qualifizierten Elektriker oder vom Kundendienst des Herstellers ersetzt werden.
- g) Tauchen Sie Kabel, Stecker bzw. das Gerät nicht in Wasser oder andere Flüssigkeiten, um einen Stromschlag zu vermeiden. Verwenden Sie das Gerät nicht auf nassen Oberflächen.
- h) **ACHTUNG - LEBENSGEFAHR!** Tauchen und Halten Sie das Gerät während des Reinigens oder des Betriebes nie in Wasser oder andere Flüssigkeiten.
- i) Benutzen Sie das Gerät nicht in Räumen mit sehr hoher Luftfeuchtigkeit / in unmittelbarer Nähe von Wasserbehältern!

-
- j) Lassen Sie das Gerät nicht nass werden. Gefahr eines elektrischen Schlages!

2.2. Sicherheit am Arbeitsplatz

- a) Halten Sie den Arbeitsbereich aufgeräumt und gut beleuchtet. Unordnung oder schlechte Beleuchtung kann zu Unfällen führen. Beim Gebrauch des Gerätes seien Sie vorausschauend, passen Sie darauf, was Sie tun, und nutzen Sie Ihren gesunden Menschenverstand.
- b) Verwenden Sie das Gerät nicht in explosionsgefährdeten Bereichen, z. B. bei Vorhandensein von brennbaren Flüssigkeiten, Gasen oder Staub.
- c) Falls Beschädigungen an dem Gerät festgestellt werden oder Unregelmäßigkeiten bei dem Betrieb, muss das Gerät umgehend ausgeschaltet werden und dieser Umstand muss einer autorisierten Person mitgeteilt werden.
- d) Wenn Sie nicht sicher sind, ob das Gerät ordnungsgemäß funktioniert, wenden Sie sich an den Kundendienst des Herstellers.
- e) Reparaturen am Gerät dürfen nur vom Kundendienst des Herstellers durchgeführt werden. Führen Sie Reparaturen nicht selbst durch!
- f) Im Falle eines Brandes oder einer Brandentzündung dürfen nur Pulver- oder Schaumlöcher (CO₂) verwendet werden, um die unter Spannung stehenden Geräte zu löschen.
- g) Kindern oder unbefugten Personen ist der Aufenthalt im Arbeitsbereich untersagt. (Unaufmerksamkeit kann zum Verlust der Kontrolle über das Gerät führen.)
- h) Verwenden Sie das Gerät in gut belüfteten Bereichen.
- i) Bewahren Sie diese Anleitung zum späteren Nachschlagen auf. Soll das Gerät an Dritte weitergegeben werden, muss auch die Gebrauchsanweisung mit übergeben werden.
- j) Bewahren Sie Verpackungsteile und kleine Montageteile außerhalb der Reichweite von Kindern auf.
- k) Halten Sie das Gerät von Kindern und Tieren fern.
- l) Bei der Verwendung dieses Geräts mit anderen Geräten beachten Sie auch an andere Gebrauchsanweisungen.



Hinweis! Es muss darauf geachtet werden, dass Kinder und andere Unbeteiligte bei der Arbeit mit dem Gerät geschützt werden müssen.

2.3. Persönliche Sicherheit

-
- a) Die Bedienung des Geräts bei Müdigkeit oder Krankheit sowie unter dem Einfluss von Alkohol, Drogen oder Medikamenten, die zu einer erheblichen Einschränkung der Fähigkeit der Bedienung des Geräts führen, ist untersagt.
 - b) Das Gerät ist nicht dazu bestimmt, von Personen (einschließlich Kindern) mit eingeschränkten psychischen, sensorischen und geistigen Funktionen oder ohne ausreichende Erfahrung und/oder Kenntnisse verwendet zu werden, es sei denn, sie werden von einer für ihre Sicherheit verantwortlichen Person beaufsichtigt oder wurden von dieser eingewiesen, wie dieses Gerät zu bedienen ist.
 - ⇨ Das Gerät darf nur von körperlich geeigneten Personen bedient werden, die zu ihrem Benutzen fähig und entsprechend geschult sind und die diese Bedienungsanleitung gelesen und verstanden haben und im Rahmen der Sicherheit und des Gesundheitsschutzes am Arbeitsplatz geschult wurden.
 - d) Seien Sie vorsichtig und benutzen Sie Ihren gesunden Menschenverstand, wenn Sie mit dem Gerät arbeiten. Eine kurze Unachtsamkeit bei der Arbeit kann zu schweren Verletzungen führen.
 - e) Überschätzen Sie Ihre Fähigkeiten nicht. Achten Sie darauf, bei der Arbeit stets das Gleichgewicht und die Stabilität zu halten. Dies ermöglicht eine bessere Kontrolle des Geräts in unerwarteten Situationen.
 - f) Bei dem Gerät handelt es sich nicht um ein Spielzeug. Kinder müssen beaufsichtigt werden, um sicherzustellen, dass sie nicht mit dem Gerät spielen.
 - g) Während des Betriebs des Geräts dürfen weder Hände noch andere Gegenstände in das Innere des Geräts gesteckt werden!
 - h) Um ein versehentliches Einschalten des Gerätes zu vermeiden, muss darauf geachtet werden, dass sich der Thermostatregler auf der Position „0“ befindet, bevor der Netzstecker an die Stromquelle angeschlossen wird.
 - i) ACHTUNG! Einige Teile des Geräts können während der Arbeit sehr große Temperaturen erreichen – es besteht Verbrennungsgefahr! Berühren Sie diese Teile nicht mit bloßen Händen! Fertige Speisen müssen mit Zangen oder anderen Küchenutensilien herausgenommen werden.
 - j) Das Gehäuse des Geräts darf nicht berührt werden - weder während des Betriebs noch während es angeschaltet ist und auch nicht kurz nachdem das Gerät ausgeschaltet wurde.

2.4. Sichere Verwendung des Geräts

- a) Bei einer Fehlfunktion des Thermostats darf das Gerät nicht verwendet werden. Geräte, die nicht über einen Schalter gesteuert werden können, sind unsicher, dürfen nicht betrieben werden und müssen repariert werden. -

-
- b) Ziehen Sie den Stecker aus der Steckdose, bevor Sie Einstellungen, Reinigungs- und Wartungsarbeiten vornehmen. Eine solche Vorbeugungsmaßnahme verringert das Risiko eines versehentlichen Einschaltens.
 - c) Bewahren Sie unbenutzte Geräte außerhalb der Reichweite von Kindern und Personen auf, die nicht mit dem Gerät oder dieser Anleitung vertraut sind. Dieses Gerät stellt in den Händen von unerfahrenen Benutzern eine Gefahr dar.
 - d) Halten Sie das Gerät in gutem Betriebszustand. Prüfen Sie vor jedem Einsatz, ob allgemeine Schäden oder Schäden an beweglichen Teilen vorliegen (Risse in Bauteilen und Komponenten oder andere Zustände, die den sicheren Betrieb des Geräts beeinträchtigen können). Im Falle einer Beschädigung lassen Sie das Gerät vor der Benutzung reparieren.
 - e) Halten Sie das Gerät von Kindern fern.
 - f) Die Reparatur und Wartung der Geräte ist von qualifiziertem Personal unter ausschließlicher Verwendung von Originalersatzteilen durchzuführen. Dies gewährleistet eine sichere Verwendung.
 - g) Um die Funktionstüchtigkeit des Geräts zu gewährleisten, dürfen die werksseitig installierten Abdeckungen nicht entfernt und die Schrauben nicht gelöst werden.
 - h) Beim Transport und dem Tragen des Geräts vom Lagerort zum Einsatzort sind die Gesundheits- und Sicherheitsvorschriften für die manuelle Handhabung zu berücksichtigen, die in dem Land gelten, in dem das Gerät eingesetzt wird.
 - i) Das Verschieben, Verstellen und Drehen des Geräts bei laufendem Betrieb ist untersagt.
 - j) Es ist untersagt, das Gerät unbeaufsichtigt laufen zu lassen.
 - k) Das Gerät sollte regelmäßig gereinigt werden, um die dauerhafte Ablagerung von Schmutz zu verhindern.
 - l) Bei dem Gerät handelt es sich nicht um ein Spielzeug. Die Reinigung und Wartung darf ohne Aufsicht von Erwachsenen nicht von Kindern durchgeführt werden.
 - m) Es ist untersagt die Konstruktion des Geräts zu verändern, um die Parameter oder Bauweise des Geräts zu modifizieren.
 - n) Das Gerät muss von Feuer- und Wärmequellen ferngehalten werden.
 - o) Die Lüftungsöffnungen des Geräts dürfen nicht blockiert werden!
 - p) Die erhitzten Speisen müssen in geeigneten Geschirr unter den Grill gestellt werden. Beim Erhitzen von Kunststoffgeschirr, Geschirr das Klebstoff oder brennbare Materialien usw. enthält, können gesundheitsschädliche Dämpfe und Rauch freigesetzt werden.
 - q) Das Gerät sollte fern von brennbaren Materialien und mindestens 20 cm von Wänden, Fenstern usw. aufgestellt werden.
 - r) Das Gerät darf nicht zum Trocknen, Aufwärmen oder Abtrocknen von Gegenständen verwendet werden.

-
- s) Es dürfen keine Lebensmittel im ausgeschalteten Gerät gelassen werden. Die freigesetzte Feuchtigkeit führt zu Beschädigungen des Produkts.
 - t) Es müssen lebensmittelechte Küchenutensilien verwendet werden, die keine Kratzbeschädigungen verursachen. Die Verwendung von scharfen und metallenen Gegenständen ist untersagt.
 - u) Es dürfen keine Gegenstände auf die Heizstäbe oder den Boden des Geräts gestellt werden.
 - v) Es dürfen keine Gegenstände gegen das Gerät gelehnt oder darauf abgelegt werden.
 - w) Es dürfen keine Speisen in geschlossenen Behältern unter den Grill gestellt werden. Der ansteigende Druck innerhalb der Behälter, der durch den Temperaturanstieg verursacht wird, kann eine Explosionen zur Folge haben und Verbrennungen und Verletzungen verursachen.
 - x) Bei dem Gerät handelt es sich um ein freistehendes Gerät, das nicht für den Einbau in Möbeln geeignet ist.



ACHTUNG! Obwohl das Gerät so entwickelt wurde, dass es sicher ist, besteht für den Benutzer beim Umgang mit dem Gerät trotz angemessener Sicherheitsvorkehrungen und trotz der Verwendung zusätzlicher Sicherheitsvorrichtungen dennoch ein geringes Unfall- oder Verletzungsrisiko. Es wird empfohlen, bei der Verwendung Vorsicht und gesunden Menschenverstand walten zu lassen.

3. Nutzungshinweise

Das Gerät ist für das Grillen von frischen und gefrorenen Lebensmitteln und Speisen bestimmt.

Das Gerät ist für den kommerziellen Gebrauch vorgesehen. Es kann in Restaurants, Hotels, Kantinen usw. verwendet werden. Die Verwendung des Geräts im Dauerbetrieb bei der Massenproduktion von Lebensmitteln ist untersagt.

Für Schäden, die durch unsachgemäßen Gebrauch entstehen, haftet der Benutzer.

3.1. Beschreibung des Geräts



1. Timer
2. Heizkontrollleuchte
3. Drehregler der Temperatureinstellung
4. Rost mit Griffen
5. Schale
6. Standbeine
7. Lüftungsöffnungen

-
8. RESET-Taste
 9. Netzkabel
 10. Erdungsklemme

3.2. Vorbereitung für den Betrieb

POSITIONIERUNG DES GERÄTS

Die Umgebungstemperatur darf 40°C und die relative Luftfeuchtigkeit darf 85 % nicht übersteigen. Das Gerät sollte so aufgestellt werden, dass eine gute Luftzirkulation gewährleistet ist. Ein Mindestabstand von 10 cm muss von allen Seiten des Geräts eingehalten werden. Das Gerät muss von heißen Oberflächen ferngehalten werden. Das Gerät muss auf einer Fläche aufgestellt werden, die gegen hohe Temperaturen beständig ist! Das Gerät immer auf einer ebenen, stabilen, sauberen, feuerbeständigen und trockenen Oberfläche sowie außerhalb der Reichweite von Kindern und Personen mit eingeschränkten geistigen, sensorischen oder intellektuellen Fähigkeiten verwendet werden. Das Gerät sollte so aufgestellt werden, dass der Netzstecker jederzeit erreicht werden kann. Vergewissern Sie sich, dass die Stromversorgung des Geräts mit den Angaben auf dem Typenschild übereinstimmt!

Das Gerät darf ausschließlich in waagerechter Position verwendet werden. Das Schütteln des Geräts ist untersagt.

Vor der ersten Nutzung müssen alle Teile abgenommen und gewaschen werden. Das ganze Gerät muss ebenfalls gereinigt werden.

ZUSAMMENBAU DES GERÄTS

Die Griffe an dem Rost festschrauben.



Das Rost mit den daran befestigten Griffen in die Führung einsetzen. Unten die Auffangschale für Krümel, Fett usw. einsetzen.

3.3. Arbeit mit dem Gerät

1. Das Gerät mit der Erdungsklemme, die sich im hinteren Teil des Gehäuses befindet, erden.
2. Bevor das Gerät an die Stromversorgung angeschlossen wird, muss immer überprüft werden, ob der Temperaturregler auf die Position „0“ eingestellt ist.
3. Das Gerät mit dem Netzkabel an der Stromquelle anschließen.
4. Mit dem Temperaturregler die gewünschte Grilltemperatur einstellen. Eine orangefarbene Kontrollleuchte, die den Heizvorgang anzeigt, wird aufleuchten und nach dem Erreichen der eingestellten Temperatur wieder erlöschen. Das Thermostat erhält die Temperatur auf dem eingestellten Wert konstant.
5. In dem aufgeheizten Grill können zum Grillen bestimmte Produkte eingesetzt werden. Die Produkte werden auf dem Rost eingesetzt.
6. Das Gerät ist mit einem Timer ausgestattet, der es dem Nutzer ermöglicht, die gewünschte Betriebsdauer einzustellen.
7. Beim Entnehmen der Lebensmittel muss mit besonderer Vorsicht vorgegangen werden. Das Gerät wird auf hohe Temperaturen aufgeheizt, daher sollten während der Nutzung Schutzhandschuhe getragen werden.
8. Nachdem die Nutzung des Geräts beendet wird, muss das Thermostat auf die Position „0“ gestellt und danach muss der Netzstecker des Geräts aus der Steckdose gezogen werden.

Das Gerät ist mit einer Überhitzungssicherung ausgestattet. Falls die Sicherung ausgelöst wird, muss die Ursache für das Auslösen der Sicherung behoben werden, danach muss das Gerät zurückgestellt werden, indem die Abdeckung abgenommen wird und die Reset-Taste muss betätigt werden.

3.4. Reinigung und Wartung

- a) Der Netzstecker muss gezogen werden, bevor Reinigungs-, Einstellungs- oder Auswechselarbeiten des Zubehörs ausgeführt werden oder falls das Gerät nicht benutzt wird.
- b) Verwenden Sie zur Reinigung der Oberfläche nur nicht-korrosive Mittel.
- c) Für die Reinigung des Geräts dürfen nur milde Reinigungsmittel verwendet werden, die für die Reinigung von Oberflächen bestimmt sind, die mit Lebensmitteln in Berührung kommen.
- d) Nach jeder Reinigung sind alle Komponenten gut zu trocknen, bevor das Gerät wieder verwendet wird.

-
- e) Lagern Sie das Gerät an einem trockenen und kühlen Ort, geschützt vor Feuchtigkeit und direkter Sonneneinstrahlung.
 - f) Es ist verboten, das Gerät mit einem Wasserstrahl abzuspritzen oder es in Wasser zu tauchen.
 - g) Achten Sie darauf, dass kein Wasser durch die Lüftungsöffnungen des Gehäuses eindringt.
 - h) Reinigen Sie die Lüftungsöffnungen mit einer Bürste und Druckluft.
 - i) Das Gerät muss regelmäßig hinsichtlich seiner technischen Leistungsfähigkeit und auf eventuelle Schäden hin überprüft werden.
 - j) Verwenden Sie zur Reinigung ein weiches, feuchtes Tuch.
 - k) Verwenden Sie zur Reinigung keine scharfen und/oder metallischen Gegenstände (z. B. eine Drahtbürste oder einen Metallspatel), da diese die Oberfläche des Gerätematerials beschädigen können.
 - l) Das Gerät darf nicht mit säurehaltigen Substanzen, medizinischen Reinigungsmitteln, Verdünnern, Benzin, Ölen oder anderen chemischen Substanzen gereinigt werden, da dies zu einer Beschädigung des Geräts führen kann.
 - m) Die Schale für die Lebensmittelreste muss regelmäßig geleert werden, um zu verhindern, dass diese sich während des Betriebs von dem Gerät entzünden. Zurückbleibende Reste können ebenfalls verschimmeln.

ENTSORGUNG VON ALTGERÄTEN.

Altgeräte dürfen nicht im Hausabfall entsorgt werden, sondern muss an einer Recycling-Sammelstelle für Elektro- und Elektronikgeräte abgegeben werden. Dies wird durch das Symbol, das auf dem Produkt, der Anleitung oder der Verpackung angezeigt ist, kenntlich gemacht. Die im Gerät verwendeten Materialien können entsprechend ihrer Kennzeichnung wiederverwendet werden. Durch die Wiederverwendung, die Verwendung von Materialien oder andere Formen der Nutzung gebrauchter Geräte leisten Sie einen wesentlichen Beitrag zum Schutz unserer Umwelt.

Bei Ihrer örtlichen Verwaltung erhalten Sie entsprechende Informationen über geeignete Stelle für die Entsorgung von Altgeräten.

Technical Data

Description of the parameter	Value of the parameter
Product name	Salamander grill
Model	RC-SM001
Supply voltage [V~] / Frequency [Hz]	230/50
Rated power [W].	2000
Temperature range[°C]	50 / 300
Operating time adjustment [min]	0~ /15
IP code	IPX3
Dimensions [Width x Depth x Height; mm]	645x320x280
Weight [kg]	10.3









1. General Description

The instruction manual is intended to assist in safe and reliable use. The product is designed and manufactured strictly according to technical specifications using the latest technology and components and maintaining the highest quality standards.

**PLEASE CAREFULLY READ
AND UNDERSTAND THIS INSTRUCTION MANUAL BEFORE
OPERATION,**

To ensure long and reliable operation of the unit, make sure to operate and maintain it properly in accordance with the guidelines in this instruction manual. The technical data and specifications contained in this instruction manual are up to date. The manufacturer reserves the right to make changes in order to improve the quality. Taking the technical progress and the possibility of reducing noise into account, the unit is designed and built in such a way so that risks resulting from noise emissions are reduced to the lowest possible level.

Explanation of symbols

	The product complies with applicable safety standards.
	Please read the instructions before use.
	Recyclable product.
	CAUTION! or WARNING! or REMINDER! describing a situation. (general warning sign).
	Wear protective gloves.
	CAUTION! Warning of electric shock!
	Caution! Hot surface can cause burns!
	For indoor use only.



CAUTION! The illustrations in this instruction manual are for reference only and may differ from the actual product in some details.

The original instruction manual is in the German language version. Other language versions are translations from German.

2. Safety of use



CAUTION! Read all safety warnings and all instructions. Failure to follow the warnings and instructions may result in electric shock, fire and/or severe personal injury or death.

The term "unit" or "product" in the warnings and in the description of the instructions refers to the Salamander grill.

2.1. Electrical safety

- a) The plug of this unit must fit into the outlet. Do not modify the plug in any way. Original plugs and matching outlets reduce the risk of electric shock.
- b) Avoid touching grounded parts, such as pipes, heaters, ovens, and refrigerators. There is an increased risk of electric shock if your body is grounded and touches the unit exposed to direct rain, wet pavement, and operation in a humid environment. If water enters the unit, there is an increased risk of damage to the unit and electric shock.
- c) Do not touch the unit with wet or damp hands.
- d) Do not use the cord in an unintended manner. Never use it to carry the unit or to pull the plug out of the socket. Keep the cord away from heat sources, oil, sharp edges or moving parts. Damaged or tangled cords increase the risk of electric shock.
- e) If you cannot avoid using the unit in a wet environment, use a residual current unit (RCD). Using an RCD reduces the risk of electric shock.
- f) Do not use the unit if the power cord is damaged or shows signs of wear. A damaged power cord should be replaced by a qualified electrician or the manufacturer's service department.
- g) To avoid electric shock, do not immerse the cable, plug, or unit itself in water or other liquid. Do not use the unit on wet surfaces.
- h) **CAUTION - THREAT TO LIFE!** When cleaning or using the unit, never immerse it in water or other liquids.
- i) Do not use the unit in rooms with very high humidity / in the immediate vicinity of water tanks!
- j) Do not allow the machine to get wet. Risk of electric shock!

2.2. Safety in the workplace

- a) Keep the work area tidy and well lit. Disorder or poor lighting can lead to accidents. Be foresighted, watch what you are doing and use common sense when using the unit.

-
- b) Do not use the unit in an explosive area, for example in the presence of flammable liquids, gases or dust.
 - c) If you find any damage or irregularities in the operation of the unit, immediately turn it off and report it to an authorized person.
 - d) • If you have any doubts as to whether the product is working properly or if it is damaged, contact the manufacturer's service department.
 - e) Only the manufacturer's service department can repair the unit. Do not carry out repairs yourself!
 - f) In case of open flames or fire, use only dry powder or snow (CO₂) fire extinguishers to extinguish the live equipment.
 - g) No children or unauthorized persons are allowed in the work area. (Inattention may result in loss of control of the unit.)
 - h) Use the unit in a well-ventilated area.
 - i) Keep these instructions for use for future reference. If the unit is to be passed on to a third party, the operating instructions must also be handed over together with the unit.
 - j) Keep the packaging and small assembly parts out of the reach of children.
 - k) Keep the unit away from children and animals.
 - l) When using this unit together with other units, also follow the other instructions for use.



Please note! Keep children and other bystanders safe while operating the unit.

2.3. Personal safety

- a) Do not operate this unit if you are tired, ill or under the influence of alcohol, drugs or medication that could impair your ability to operate the unit.
- b) The unit is not intended to be used by persons (including children) with reduced mental, sensory or intellectual functions or persons who lack experience and/or knowledge unless they are supervised or have been instructed by a person responsible for their safety on how to operate the unit.
- e) The unit may be operated by persons who are physically fit, capable of operating it and appropriately trained, and who have read this instruction manual and have been trained in occupational safety and health.
- d) Use caution and common sense when operating this unit. A moment's inattention during operation may result in serious personal injury.
- e) Do not overestimate your capabilities. Maintain body balance and equilibrium at all times during operation. This allows for better control of the machine in unexpected situations.

-
- f) The unit is not a toy. Children should be watched to ensure that they do not play with the unit.
 - g) Do not place your hands or any objects inside the running unit!
 - h) To prevent accidental start-up, make sure the thermostat is in the "0" position before connecting to power source.
 - i) CAUTION! Some parts of the unit become very hot during operation - there is a danger of scalding! Do not touch these parts with bare hands! Remove finished foods with tongs or other kitchen utensils.
 - j) Do not touch the cabinet or other parts of the unit either while it is switched on or for a short time after it has been switched off.

2.4. Safe use of the unit

- a) Do not use the unit if the thermostat is not working properly. Units that cannot be controlled by the switch are unsafe, cannot operate, and must be repaired. -
- b) Disconnect the unit from the power supply before adjusting, cleaning, or servicing. This precaution reduces the risk of accidental start-up.
- c) Keep unused equipment out of the reach of children and out of the reach of anyone unfamiliar with the unit or this instruction manual. These units is dangerous in the hands of inexperienced users.
- d) Keep the unit in good working condition. Check before each use for general damage or damage to moving parts (cracks in parts and components or any other condition that may affect the safe operation of the unit). If damaged, have the unit repaired before use.
- e) Keep the unit out of the reach of children.
- f) Repairs and maintenance should be carried out by qualified personnel using only original spare parts. This will ensure the safety of use.
- g) To ensure the designed operational integrity of the unit, do not remove factory-installed covers or loosen screws.
- h) When transporting or moving the unit from storage to the place of use, observe the health and safety rules for manual handling applicable in the country where the unit is used.
- i) Do not move, shift, or rotate the machine while in operation.
- j) Do not leave the unit switched on unattended.
- k) Clean the unit regularly to prevent permanent dirt build-up.
- l) The unit is not a toy. Cleaning and maintenance must not be performed by children without adult supervision.
- m) Do not tamper with the unit to alter its performance or design.
- n) Keep the unit away from sources of fire and heat.
- o) Do not block the ventilation openings of the unit!

-
- p) Place heated food in a suitable dish. When heating dishes made of plastic, containing glue, flammable materials, etc., fumes and vapors harmful to your health may be emitted.
 - q) Place the unit away from flammable materials and at least 20 cm from walls, windows, etc.
 - r) Do not use this unit to dry, heat or dehumidify objects.
 - s) Do not leave food in the unit once it is turned off. Escaping moisture will cause damage to the product.
 - t) Use food-safe and non-scratch cooking utensils. Do not use sharp or metal objects.
 - u) Do not place objects on the heating elements or the bottom of the unit.
 - v) Do not lean or place objects on the unit.
 - w) Do not heat up food in closed containers. Pressure build-up inside them due to temperature rise may cause explosions and lead to burns and injuries.
 - x) The unit is a free-standing unit and is not suitable for permanent furniture installation.



CAUTION! Although the product has been designed to be safe, with adequate safeguards, and despite the additional safety features provided to the user, there is still a slight risk of accident or injury when handling the unit. You are advised to use caution and common sense when using this product.

3. Rules of use

The unit is designed for grilling fresh or frozen foods and dishes.

The unit is designed for commercial use. The unit can be used in restaurants, hotels, canteens etc. Use of the unit in continuous mode for the mass production of food is prohibited.

The user is responsible for any damage resulting from misuse.

3.1. Description



1. Timer:
2. Heating indicator light
3. Temperature control knob
4. Grate with handles
5. Tray
6. Feet
7. Ventilation holes

-
8. RESET button
 9. Power cord
 10. Grounding terminal

3.2. Preparation for operation

POSITIONING OF THE UNIT

The ambient temperature must not exceed 40°C and ambient humidity should not exceed 85%. Place the unit in a way that ensures good air circulation. Maintain a minimum clearance of 10 cm from any wall of the unit. Keep the unit away from any hot surfaces. Place the unit on a heat-resistant surface! Always operate the unit on a level, stable, clean, fireproof and dry surface and out of the reach of children and persons of impaired mental, sensory and intellectual functions. Place the unit in such a way that the mains plug can be reached at any time. Ensure that the power supply to the unit corresponds to that specified on the identification plate!

Use the unit only in a horizontal position. Do not shake the unit.

Before using the unit for the first time, disassemble all parts and wash them as well as the entire unit.

ASSEMBLY OF THE UNIT

Screw the handles to the grate.



Slide the grate with the mounted handles into the guides. Place a tray at the bottom for crumbs, fat, etc.

3.3. Working with the unit

-
1. Ground the housing of the unit using the ground terminal located on the back of the housing.
 2. Always verify that the temperature control knob is set to the "0" position before connecting the unit to power.
 3. Connect the unit to the power source using the power cord.
 4. Use the temperature control knob to set the preferred heating temperature. The orange heating indicator light will light up and go out when the set temperature has been reached. The thermostat will keep the temperature constant.
 5. The food to be grilled can be placed in the toaster oven when it has been preheated to the desired temperature. Place the products on the grate.
 6. The unit is equipped with a timer that allows you to set the operating time.
 7. Use extreme caution when removing heated foods. The unit heats up to high temperatures, therefore protective gloves should be worn during use.
 8. When you have finished using the unit, set the thermostat to "0" and then unplug the unit from the power supply.

The unit is equipped with an overheating protection. Then disconnect the unit from the power supply.

The unit is equipped with overheating protection.

If the protection is triggered, remove the cause of its triggering and then reset it by removing the cover and pressing the "Reset" button.

3.4. Cleaning and maintenance

- a) Cleaning and maintenance
Pull the mains plug and let the unit cool down completely before cleaning, adjusting or replacing accessories and when the unit is not in use.
- b) Use only non-corrosive cleaning agents for cleaning the surfaces.
- c) Only mild detergents designed for cleaning food contact surfaces may be used to clean the unit.
- d) After each cleaning, all the parts should be dried well before the unit is used again.
- e) Store the unit in a dry and cool place protected from moisture and direct sunlight.
- f) Do not spray the unit with a stream of water or immerse it in water.
- g) Make sure that no water enters through the ventilation openings in the casing.
- h) Clean the ventilation openings with a brush and compressed air.
- i) Perform regular inspections of the unit checking technical fitness and any damages.

-
- j) Use a soft, damp cloth for cleaning.
 - k) Do not use sharp and/or metal objects (e.g. a wire brush or metal spatula) for cleaning, as these may damage the surface of the material from which the unit is made.
 - l) Do not clean the unit with acidic substances, medical products, diluent, fuel, oil or other chemicals as this may cause damage to the unit.
 - m) Systematically empty the trays of food scraps to avoid burning them when the unit is running. Leftover leftovers may also become moldy.

DISPOSAL OF USED UNITS.

At the end of its useful life, this product should not be disposed of with normal household waste but should be taken to a collection point for the recycling of electrical and electronic equipment. This is indicated by the symbol on the product, operating instructions or packaging. The materials used in this unit are recyclable according to their marking. You will be making an important contribution to protecting our environment by reusing, recycling or otherwise disposing of used units.

Your local administration will provide you with information about the appropriate disposal point for used units.

Dane techniczne

Opis parametru	Wartość parametru
Nazwa produktu	Opiekacz salamander
Model	RC-SM001
Napięcie zasilania [V~] / Częstotliwość [Hz]	230/50
Moc znamionowa [W]	2000
Zakres temperatur [°C]	50 ÷ 300
Regulacja czasu pracy [min]	0 ÷ 15
Klasa ochrony IP	IPX3
Wymiary [Szerokość x Głębokość x Wysokość; mm]	645x320x280
Ciężar [kg]	10,3

1. Ogólny opis

Instrukcja przeznaczona jest do pomocy w bezpiecznym i niezawodnym użytkowaniu. Produkt jest zaprojektowany i wykonany ściśle według wskazań technicznych przy użyciu najnowszych technologii i komponentów oraz przy zachowaniu najwyższych standardów jakości.

**PRZED PRYZYSTĄPIENIEM DO PRACY NALEŻY DOKŁADNIE
PRZECZYTAĆ I ZROZUMIEĆ NINIEJSZĄ INSTRUKCJĘ.**

Dla zapewnienia długiej i niezawodnej pracy urządzenia należy dbać o jego prawidłową obsługę oraz konserwację zgodnie ze wskazówkami zawartymi w tej instrukcji. Dane techniczne i specyfikacje zawarte w tej instrukcji obsługi są aktualne. Producent zastrzega sobie prawo dokonywania zmian związanych z podwyższeniem jakości. Uwzględniając postępy techniczny i możliwość ograniczenia hałasu, urządzenie zaprojektowano i zbudowano tak, aby ryzyko jakie wynika z emisji hałasu ograniczyć do najniższego poziomu.

Objaśnienie symboli

	Produkt spełnia wymagania odpowiednich norm bezpieczeństwa.
	Przed użyciem należy zapoznać się z instrukcją.
	Produkt podlegający recyklingowi.
	UWAGA! lub OSTRZEŻENIE! lub PAMIĘTAJ! opisująca daną sytuację (ogólny znak ostrzegawczy).
	Stosować rękawice ochronne.
	UWAGA! Ostrzeżenie przed porażeniem prądem elektrycznym!
	Uwaga! Gorąca powierzchnia może spowodować oparzenia!
	Do użytku tylko wewnątrz pomieszczeń.



UWAGA! Ilustracje w niniejszej instrukcji obsługi mają charakter poglądowy i w niektórych szczegółach mogą różnić się od rzeczywistego wyglądu produktu.

Instrukcją oryginalną jest niemiecka wersja instrukcji. Pozostałe wersje językowe są tłumaczeniami z języka niemieckiego.

2. Bezpieczeństwo użytkowania



UWAGA! Przeczytać wszystkie ostrzeżenia dotyczące bezpieczeństwa oraz wszystkie instrukcje. Niezastosowanie się do ostrzeżeń i instrukcji może spowodować porażenie prądem, pożar i/lub ciężkie obrażenia ciała lub śmierć.

Termin „urządzenie” lub „produkt” w ostrzeżeniach i w opisie instrukcji odnosi się do <Opiekacz Salamander>.

2.1. Bezpieczeństwo elektryczne

- a) Wtyczka urządzenia musi pasować do gniazda. Nie modyfikować wtyczki w jakikolwiek sposób. Oryginalne wtyczki i pasujące gniazda zmniejszają ryzyko porażenia prądem.
- b) Unikać dotykania uziemionych elementów, takich jak rury, grzejniki, piece i lodówki. Istnieje zwiększone ryzyko porażenia prądem, jeśli ciało jest uziemione i dotyka urządzenia narażonego na bezpośrednie działanie deszczu, mokrej nawierzchni i pracy w wilgotnym otoczeniu. Przedostanie się wody do urządzenia zwiększa ryzyko jego uszkodzenia oraz porażenia prądem.
- c) Nie wolno dotykać urządzenia mokrymi lub wilgotnymi rękoma.
- d) Nie należy używać przewodu w sposób niewłaściwy. Nigdy nie używać go do przenoszenia urządzenia lub do wyciągania wtyczki z gniazda. Trzymać przewód z dala od źródeł ciepła, oleju, ostrych krawędzi lub ruchomych części. Uszkodzone lub poplątane przewody zwiększają ryzyko porażenia prądem.
- e) Jeśli nie można uniknąć używania urządzenia w środowisku wilgotnym, należy stosować wyłącznik różnicowo-prądowy (RCD). Używanie RCD zmniejsza ryzyko porażenia prądem.
- f) Zabrania się używania urządzenia, jeśli przewód zasilający jest uszkodzony lub nosi wyraźne oznaki zużycia. Uszkodzony przewód zasilający powinien być wymieniony przez wykwalifikowanego elektryka lub serwis producenta
- g) Aby uniknąć porażenia prądem elektrycznym, nie należy zanurzać kabla, wtyczki ani samego urządzenia w wodzie lub innym płynie. Nie wolno używać urządzenia na mokrych powierzchniach.
- h) **UWAGA – ZAGROŻENIE ŻYCIA!** Podczas czyszczenia lub użytkowania urządzenia nigdy nie wolno zanurzać go w wodzie lub innych cieczach.
- i) Nie należy używać urządzenia w pomieszczeniach o bardzo dużej wilgotności / w bezpośrednim pobliżu zbiorników z wodą!
- j) Nie wolno dopuszczać do zamoczenia urządzenia. Ryzyko porażenia prądem!

2.2. Bezpieczeństwo w miejscu pracy

- a) Utrzymywać porządek w miejscu pracy i dobre oświetlenie. Nieporządek lub złe oświetlenie może prowadzić do wypadków. Należy być przewidującym, obserwować co się robi i zachowywać rozsądek podczas używania urządzenia.
- b) Nie używać urządzenia w strefie zagrożenia wybuchem, na przykład w obecności łatwopalnych cieczy, gazów lub pyłów.
- c) W razie stwierdzenia uszkodzenia lub nieprawidłowości w pracy urządzenia należy je bezzwłocznie wyłączyć i zgłosić to do osoby uprawnionej.
- d) W razie wątpliwości czy urządzenia działa poprawnie, należy skontaktować się z serwisem producenta.
- e) Naprawy urządzenia może wykonać wyłącznie serwis producenta. Nie wolno dokonywać napraw samodzielnie!
- f) W przypadku zaproszenia ognia lub pożaru, do gaszenia urządzenia pod napięciem należy używać wyłącznie gaśnic proszkowych lub śniegowych (CO₂).
- g) Na stanowisku pracy nie mogą przebywać dzieci ani osoby nieupoważnione. (Nieuwaga może spowodować utratę kontroli nad urządzeniem.)
- h) Urządzenie używać w dobrze wentylowanej przestrzeni.
- i) Zachować instrukcję użytkowania w celu jej późniejszego użycia. W razie, gdyby urządzenie miało zostać przekazane osobom trzecim, to wraz z nim należy przekazać również instrukcję użytkowania.
- j) Elementy opakowania oraz drobne elementy montażowe należy przechowywać w miejscu niedostępnym dla dzieci.
- k) Urządzenie trzymać z dala od dzieci i zwierząt.
- l) W trakcie użytkowania tego urządzenia wraz z innymi urządzeniami należy zastosować się również do pozostałych instrukcji użytkowania.



Pamiętać! należy chronić dzieci i inne osoby postronne podczas pracy urządzeniem.

2.3. Bezpieczeństwo osobiste

- a) Niedozwolone jest obsługiwanie urządzenia w stanie zmęczenia, choroby, pod wpływem alkoholu, narkotyków lub leków, które ograniczają w istotnym stopniu zdolności obsługi urządzenia.
- b) Urządzenie nie jest przeznaczone do tego, by było użytkowane przez osoby (w tym dzieci) o ograniczonych funkcjach psychicznych, sensorycznych i umysłowych lub nieposiadające odpowiedniego doświadczenia i/lub wiedzy, chyba że są one nadzorowane przez osobę odpowiedzialną za ich

bezpieczeństwo lub otrzymały od niej wskazówki dotyczące tego, jak należy obsługiwać urządzenie.

- e) Urządzenie mogą obsługiwać osoby sprawne fizycznie, zdolne do jego obsługi i odpowiednio wyszkolone, które zapoznały się z niniejszą instrukcją oraz zostały przeszkolone w zakresie bezpieczeństwa i higieny pracy.
- d) Należy być uważnym, kierować się zdrowym rozsądkiem podczas pracy urządzeniem. Chwila nieuwagi podczas pracy, może doprowadzić do poważnych obrażeń ciała.
- e) Nie należy przeceniać swoich możliwości. Utrzymywać balans i równowagę ciała przez cały czas pracy. Umożliwia to lepszą kontrolę nad urządzeniem w nieoczekiwanych sytuacjach.
- f) Urządzenie nie jest zabawką. Dzieci powinny być pilnowane, aby nie bawiły się urządzeniem.
- g) Nie wkładać rąk, przedmiotów do wnętrza pracującego urządzenia!
- h) Aby zapobiegać przypadkowemu uruchomieniu należy upewnić się, że termostat jest w ustawiony w pozycji „0” przed podłączeniem do źródła zasilania.
- i) UWAGA! Podczas pracy niektóre elementy urządzenia nagrzewają się do wysokich temperatur – istnieje ryzyko poparzenia! Nie należy dotykać tych elementów gołymi rękoma! Gotowe potrawy należy wyjmować szczypcami lub innymi kuchennymi narzędziami.
- j) Nie dotykać obudowy ani innych części urządzenia zarówno w czasie gdy jest ono włączone jak i na krótko po jego wyłączeniu.

2.4. Bezpieczne stosowanie urządzenia

- a) Nie należy używać urządzenia, jeśli termostat nie działa sprawnie. Urządzenia, które nie mogą być kontrolowane za pomocą przełącznika są niebezpieczne, nie mogą pracować i muszą zostać naprawione. -
- b) Przed przystąpieniem do regulacji, czyszczenia i konserwacji urządzenie należy odłączyć od zasilania. Taki środek zapobiegawczy zmniejsza ryzyko przypadkowego uruchomienia.
- c) Nieużywane urządzenia należy przechowywać w miejscu niedostępnym dla dzieci oraz osób nieznających urządzenia lub tej instrukcji obsługi. Urządzenia są niebezpieczne w rękach niedoświadczonych użytkowników.
- d) Utrzymywać urządzenie w dobrym stanie technicznym. Sprawdzać przed każdą pracą czy nie posiada uszkodzeń ogólnych lub związanych z elementami ruchomymi (pęknięcia części i elementów lub wszelkie inne warunki, które mogą mieć wpływ na bezpieczne działanie urządzenia). W przypadku uszkodzenia, oddać urządzenie do naprawy przed użyciem.
- e) Urządzenie należy chronić przed dziećmi.

-
- f) Naprawa oraz konserwacja urządzeń powinna być wykonywana przez wykwalifikowane osoby przy użyciu wyłącznie oryginalnych części zamiennych. Zapewni to bezpieczeństwo użytkownika.
 - g) Aby zapewnić zaprojektowaną integralność operacyjną urządzenia, nie należy usuwać zainstalowanych fabrycznie osłon lub odkręcać śrub.
 - h) Przy transportowaniu i przenoszeniu urządzenia z miejsca magazynowania do miejsca użytkowania należy uwzględnić zasady bezpieczeństwa i higieny pracy przy ręcznych pracach transportowych obowiązujących w kraju, w którym urządzenia są użytkowane.
 - i) Zabrania się przesuwania, przestawiania i obracania urządzenia będącego w trakcie pracy.
 - j) Nie należy pozostawiać włączonego urządzenia bez nadzoru.
 - k) Należy regularnie czyścić urządzenie, aby nie dopuścić do trwałego osadzenia się zanieczyszczeń.
 - l) Urządzenie nie jest zabawką. Czyszczenie i konserwacja nie mogą być wykonywane przez dzieci bez nadzoru osoby dorosłej.
 - m) Zabrania się ingerowania w konstrukcję urządzenia celem zmiany jego parametrów lub budowy.
 - n) Trzymać urządzenia z dala od źródeł ognia i ciepła.
 - o) Nie wolno zasłaniać otworów wentylacyjnych urządzenia!
 - p) Podgrzewane potrawy umieszczać w odpowiednim naczyniu. Podczas podgrzewania naczyń z tworzyw sztucznych, zawierających klej, materiały łatwopalne itp. mogą wydzielać się szkodliwe dla zdrowia dymy i opary.
 - q) Urządzenie należy umieścić z dala od materiałów łatwopalnych i w odległości co najmniej 20 cm od ścian, okien, itp.
 - r) Nie używać tego urządzenia do suszenia, podgrzewania lub osuszania przedmiotów.
 - s) Nie pozostawiać w wyłączonym urządzeniu potraw. Wydobywająca się wilgoć powoduje uszkodzenia produktu.
 - t) Należy używać przeznaczonych do użytku z żywnością i niepowodujących zarysowań przyborów kuchennych. Zabrania się używania ostrych i metalowych przedmiotów.
 - u) Nie umieszczać przedmiotów na grzałkach oraz spodzie urządzenia.
 - v) Zabrania się opierania o urządzenie oraz składowania na nim przedmiotów.
 - w) Nie podgrzewać potraw w zamkniętych pojemnikach. Wzrost ciśnienia wewnątrz nich, spowodowany wzrostem temperatury może spowodować wybuchy i doprowadzić do poparzeń i uszkodzeń ciała.
 - x) Urządzenie jest urządzeniem wolnostojącym i nie nadaje się do trwałej zabudowy meblowej.



UWAGA! Pomimo iż urządzenie zostało zaprojektowane tak aby było bezpieczne, posiadało odpowiednie środki ochrony oraz pomimo użycia dodatkowych elementów zabezpieczających użytkownika, nadal istnieje niewielkie ryzyko wypadku lub odniesienia obrażeń w trakcie pracy z urządzeniem. Zaleca się zachowanie ostrożności i rozsądku podczas jego użytkowania.

3. Zasady użytkowania

Urządzenie przeznaczone jest do opiekania świeżych lub zamrożonych produktów spożywczych i potraw.

Urządzenie przeznaczone jest do użytku komercyjnego. Może być używane w restauracjach, hotelach, kantynach itp.. Zabrania się użytkowania urządzenia w trybie ciągłym przy masowej produkcji żywności.

Odpowiedzialność za wszelkie szkody powstałe w wyniku użytkowania niezgodnego z przeznaczeniem ponosi użytkownik.

3.1. Opis urządzenia





1. Minutnik
2. Kontrolka grzania
3. Pokrętko regulacji temperatury
4. Ruszt z uchwytemi
5. Taca
6. Nóżki
7. Otwory wentylacyjne
8. Przycisk RESET
9. Przewód zasilający
10. Zacisk uziemienia

3.2. Przygotowanie do pracy

UMIEJSCOWIENIE URZĄDZENIA

Temperatura otoczenia nie może przekraczać 40°C a wilgotność względna nie powinna przekraczać 85%. Urządzenie należy ustawić w sposób zapewniający dobrą cyrkulację powietrza. Należy utrzymać minimalny odstęp 10 cm od każdej ściany urządzenia. Urządzenie należy trzymać z dala od wszelkich gorących powierzchni. Urządzenie należy ustawić na podłożu odpornym na działanie wysokiej temperatury! Urządzenie należy zawsze użytkować na równej, stabilnej, czystej, ognioodpornej i suchej powierzchni i poza zasięgiem dzieci oraz osób ograniczonych funkcjach psychicznych, sensorycznych i umysłowych. Urządzenie należy umiejscowić w taki sposób, by w dowolnej chwili można się było dostać do wtyczki sieciowej. Należy pamiętać o tym, by zasilanie urządzenia energią odpowiadało danym podanym na tabliczce znamionowej!

Urządzenie użytkować wyłącznie w pozycji poziomej. Zabrania się potrząsania urządzeniem.

Przed pierwszym użyciem zdemontować wszystkie elementy i umyć je jak również umyć całe urządzenie.

MONTAŻ URZĄDZENIA

Do rusztu przykręcić uchwyty.



Wsunąć ruszt z zamontowanymi uchwytami w prowadnice. Na dole umieścić tacę na okruszki, tłuszcz itp.

3.3. Praca z urządzeniem

1. Uziemić obudowę urządzenia wykorzystując zacisk uziemienia znajdujący się w tylnej części obudowy.
2. Przed podłączeniem urządzenia do zasilania zawsze należy zweryfikować, czy pokrętło regulacji temperatury jest ustawione w pozycji „0”.
3. Podłączyć urządzenie do źródła zasilania za pomocą przewodu zasilającego.
4. Za pomocą pokrętła regulacji temperatury ustawić preferowaną temperaturę grzania. Zaświeci się pomarańczowa kontrolka grzania, która zgaśnie po osiągnięciu ustawionej temperatury. Termostat będzie utrzymywał temperaturę na stałym poziomie.
5. W rozgrzanym do zadanej temperatury opiekaczu można umieścić produkty przeznaczone do opiekania. Produkty umieszczają na ruszcie.
6. Urządzenie wyposażone jest w minutnik pozwalający na ustawienie czasu pracy.

-
7. Wyjmując podgrzewane potrawy zachować szczególną ostrożność. Urządzenie nagrzewa się do wysokich temperatur, dlatego podczas użytkowania należy ubrać rękawice ochronne.
 8. Po skończeniu użytkowania urządzenia ustawić termostat w pozycji „0”, a następnie odłączyć urządzenie od zasilania.

Urządzenie wyposażone jest w zabezpieczenie przed przegrzaniem. W przypadku zadziałania zabezpieczenia, należy usunąć przyczynę jego wyzwolenia, a następnie zresetować je zdejmując osłonkę i wciskając przycisk „Reset”.

3.4. Czyszczenie i konserwacja

- a) Przed każdym czyszczeniem, regulacją, wymianą osprzętu, a także jeżeli urządzenie nie jest używane, należy wyciągnąć wtyczkę sieciową i całkowicie ochłodzić urządzenie.
- b) Do czyszczenia powierzchni należy stosować wyłącznie środki niezawierające substancji żrących.
- c) Do czyszczenia urządzenia wolno stosować tylko łagodne środki czyszczące przeznaczone do czyszczenia powierzchni mających styczność z żywnością.
- d) Po każdym czyszczeniu wszystkie elementy należy dobrze wysuszyć, zanim urządzenie zostanie ponownie użyte.
- e) Urządzenie należy przechowywać w suchym i chłodnym miejscu chronionym przed wilgocią i bezpośrednim promieniowaniem słonecznym.
- f) Zabrania się spryskiwania urządzenia strumieniem wody lub zanurzania urządzenia w wodzie.
- g) Należy pamiętać, aby przez otwory wentylacyjne znajdujące się w obudowie nie dostała się woda.
- h) Otwory wentylacyjne należy czyścić pędzelkiem i sprężonym powietrzem.
- i) Należy wykonywać regularne przeglądy urządzenia pod kątem jego sprawności technicznej oraz wszelkich uszkodzeń.
- j) Do czyszczenia należy używać miękkiej, wilgotnej ściereczki.
- k) Do czyszczenia nie wolno używać ostrych i/lub metalowych przedmiotów (np. drucianej szczotki lub metalowej łopatki) ponieważ mogą one uszkodzić powierzchnię materiału, z którego wykonane jest urządzenie.
- l) Nie czyścić urządzenia substancjami o odczynie kwasowym, środkami przeznaczenia medycznego, rozcieńczalnikami, paliwem, olejami lub innymi substancjami chemicznymi może to spowodować uszkodzenie urządzenia.
- m) Systematycznie opróżniać tace z resztek żywności, aby uniknąć ich spalania podczas działania urządzenia. Pozostawione resztki mogą również ulec spleśnieniu.

USUWANIE ZUŻYTYCH URZĄDZEŃ.

Po zakończeniu okresu użytkowania nie wolno usuwać niniejszego produktu poprzez normalne odpady komunalne, lecz należy go oddać do punktu zbiórki i recyklingu urządzeń elektrycznych i elektronicznych. Informuje o tym symbol, umieszczony na produkcie, instrukcji obsługi lub opakowaniu. Zastosowane w urządzeniu tworzywa nadają się do powtórnego użycia zgodnie z ich oznaczeniem. Dzięki powtórnemu użyciu, wykorzystaniu materiałów lub innym formom wykorzystania zużytych urządzeń wnoszą Państwo istotny wkład w ochronę naszego środowiska.

Informacji o właściwym punkcie usuwania zużytych urządzeń udzieli Państwu lokalna administracja.

Technické údaje

Popis parametru	Hodnota parametru
Název výrobku	Salamander gril
Model	RC-SM001
Napájecí napětí [V~] / Frekvence [Hz]	230/50
Jmenovitý výkon [W]	2000
Teplotní rozsah [°C]	50 ÷ 300
Nastavení doby provozu [min]	0 ÷ 15
Stupeň krytí IP	IPX3
Rozměry [šířka x hloubka x výška; mm]	645 x 320 x 280
Hmotnost [kg]	10,3

1. Všeobecný popis

Účelem pokynů je pomoc při bezpečném a spolehlivém používání. Výrobek je navržený a vyrobený přísně podle technických pokynů pomocí nejnovějších technologií a komponentů a při zachování nejvyšších standardů kvality.








**PŘED ZAHÁJENÍM PRÁCE SI DŮKLADNĚ
PROSTUDUJTE TYTO POKYNY.**

Pro zajištění dlouhodobého a spolehlivého provozu zařízení dbejte na jeho řádnou obsluhu a údržbu podle doporučení uvedených v těchto pokynech. Technické údaje a specifikace uvedené v těchto pokynech k obsluze jsou aktuální. Výrobce si vyhrazuje právo provádět změny související se zvýšením kvality. S ohledem na technický pokrok a omezení hluku je zařízení navrženo a vyrobeno tak, aby bylo riziko vyplývající z emisí hluku omezeno na co nejnižší úroveň.

Vysvětlení symbolů



Výrobek splňuje požadavky příslušných bezpečnostních norem.

	Před použitím se seznamte s pokyny.
	Recyklovatelný výrobek.
	UPOZORNĚNÍ! nebo VAROVÁNÍ! nebo NEZAPOMEŇTE! popisující danou situaci (všeobecná výstražná značka).
	Používejte ochranné rukavice.
	UPOZORNĚNÍ! Varování před zásahem elektrickým proudem!
	Upozornění! Horký povrch může způsobit popáleniny!
	Pro použití ve vnitřních prostorech.



UPOZORNĚNÍ! Ilustrace použité v těchto pokynech k obsluze slouží pouze k náhledu a v některých detailech se mohou lišit od skutečného vzhledu výrobku.

Originální pokyny tvoří německá verze. Ostatní jazykové verze jsou překlady z německého jazyka.

2. Bezpečné používání



UPOZORNĚNÍ! Prostudujte si všechna varování týkající se bezpečnosti a všechny pokyny. Jejich nedodržování může způsobit zasažení elektrickým proudem, požár a/nebo těžké zranění nebo smrt.

Výrazy „zařízení“ nebo „výrobek“ použité u varování a v pokynech se týkají <Salamander grilu>.

2.1. Elektrická bezpečnost

- a) Zástrčka zařízení musí odpovídat zásuvce. Zástrčku v žádném případě nijak neupravujte. Originální zástrčky a zásuvky snižují riziko zasažení elektrickým proudem.
- b) Nedotýkejte se uzemněných částí, jako jsou trubky, ohřívače, kamna a chladničky. Hrozí zvýšené riziko zasažení elektrickým proudem, je-li tělo uzemněno a dotýká se zařízení vystaveného přímému dešti, mokrému povrchu a práci ve vlhkém prostředí. Vniknutí vody do zařízení zvyšuje riziko jeho poškození a zasažení elektrickým proudem.
- c) Nedotýkejte se zařízení mokřýma nebo vlhkýma rukama.
- d) Kabel používejte podle pokynů. Nikdy ho nepoužívejte k přenášení zařízení nebo k vytahování zástrčky ze zásuvky. Chraňte kabel před zdroji tepla, olejem, ostrými hranami nebo pohyblivými částmi. Poškozené nebo spletené kabely zvyšují riziko zasažení elektrickým proudem.
- e) Jestliže se nelze vyhnout použití zařízení ve vlhkém prostředí, používejte proudový chránič (RCD). Použitím RCD snížíte riziko zasažení elektrickým proudem.
- f) Zařízení je zakázáno používat, je-li napájecí kabel poškozený nebo opotřebený. Poškozený napájecí kabel nechejte vyměnit elektromontérem nebo v servisu výrobce.
- g) Pro zabránění zasažení elektrickým proudem nekládejte kabel, zástrčku ani samotné zařízení do vody ani jiné kapaliny. Je zakázáno používat zařízení na mokřých površích.
- h) POZOR – OHROŽENÍ ŽIVOTA! Při čišťení nebo používání nikdy neponořujte zařízení do vody ani jiných kapalin.
- i) Zařízení nepoužívejte ve velmi vlhkých prostorách ani v těsné blízkosti nádob s vodou!
- j) Zařízení nenamáčejte. Riziko zasažení elektrickým proudem!

2.2. Bezpečnost na pracovišti

- a) Na pracovišti udržujte pořádek a zajistěte dostatečné osvětlení. Nepořádek nebo nedostatečné osvětlení může vést k nehodám a úrazům. Při používání

zařízení předcházejte nebezpečným situacím, pozorujte, co se děje, a chovejte se rozumně.

- b) Nepoužívejte zařízení v potenciálně výbušné atmosféře, například v přítomnosti hořlavých kapalin, plynů nebo prachu.
- c) Zjistíte-li poškození nebo závady týkající se fungování výrobku, zařízení okamžitě vypněte a oznamte to oprávněné osobě.
- d) V případě pochybností, zda zařízení funguje správně, kontaktujte servis výrobce.
- e) Opravy zařízení smí provádět výhradně servis výrobce. Výrobek nikdy neopravujte sami!
- f) Při vznícení nebo požáru používejte na hašení zařízení pod napětím výhradně práškové nebo sněhové hasicí přístroje (CO₂).
- g) Vstup dětem a nepovolaným osobám na pracoviště je zakázán. (Nepozornost může způsobit ztrátu kontroly nad zařízením.)
- h) Zařízení používejte pouze v dostatečně větraných prostorech.
- i) Pokyny k používání si uložte pro pozdější použití. Pokud má být zařízení předáno třetím osobám, předejte současně s ním rovněž pokyny k používání.
- j) Části balení a drobné montážní prvky ukládejte mimo dosah dětí.
- k) Zařízení uložte mimo dosah dětí a zvířat.
- l) Používáte-li toto zařízení spolu s jinými zařízeními, dodržujte rovněž ostatní pokyny k používání.



Nezapomeňte! Při provozu zařízení zajistěte bezpečnost dětí a nepovolaných osob.

2.3. Osobní bezpečnost

- a) Obsluha zařízení v případě únavy, nemoci, konzumace alkoholu, omamných látek nebo léků, které do značné míry omezují schopnosti pracovníka obsluhujícího zařízení, je zakázána.
- b) Zařízení není určeno k tomu, aby bylo používáno osobami (včetně dětí) se sníženými psychickými, smyslovými a mentálními funkcemi nebo osobami bez příslušných zkušeností a/nebo znalostí, nejsou-li pod dohledem osoby odpovědné za jejich bezpečnost nebo nebyly-li touto osobou poučeny o obsluze zařízení.
- ⇨ Zařízení mohou obsluhovat pouze osoby fyzicky způsobilé, schopné zvládnout jeho obsluhu a příslušně poučené, které se seznámily s těmito pokyny a byly proškoleny o bezpečnosti a ochraně zdraví při práci.
- d) Při používání zařízení dávejte pozor a řiďte se zdravým rozumem. Chvilé nepozornosti při práci může vést k vážnému zranění.

-
- e) Nepřeceňujte své možnosti. Po celou dobu práce udržujte rovnováhu. Ta umožňuje lepší kontrolu nad zařízením v neočekávaných situacích.
 - f) Zařízení není hračka. Zabraňte dětem, aby si se zařízením hrály.
 - g) Nestrkejte ruce ani předměty do zapnutého zařízení!
 - h) Pro zabránění náhodnému spuštění zařízení se před připojením ke zdroji napájení ujistěte, že termostat je nastaven v poloze „0“.
 - i) **UPOZORNĚNÍ!** Při práci se některé součásti zařízení ohřívají na vysoké teploty a při kontaktu s nimi se můžete popálit! Nedotýkejte se těchto částí holýma rukama! Hotové pokrmy by měly být vyjmuty pomocí kleští nebo jiných kuchyňských nástrojů.
 - j) Nedotýkejte se skříně ani jiných částí zařízení, a to jak při jeho zapnutí, tak krátce po jeho vypnutí.

2.4. Bezpečné používání zařízení

- a) Nepoužívejte zařízení, pokud termostat nefunguje dobře. Zařízení, která nemohou být kontrolována pomocí přepínače, jsou nebezpečná, nesmějí se používat a musejí být opravena. -
- b) Zařízení před nastavením, čištěním a údržbou odpojte od napájení. Takové preventivní opatření snižuje riziko náhodného uvedení do provozu.
- c) Nepoužívané zařízení uložte mimo dosah dětí a osob neznajících zařízení nebo tyto pokyny k obsluze. Zařízení jsou nebezpečná v rukou nezkušených uživatelů.
- d) Zařízení udržujte v dobrém technickém stavu. Před každou prací zkontrolujte, zda zařízení není poškozeno nebo nejsou poškozeny jeho pohyblivé části (praskliny částí nebo veškeré jiné podmínky, které mohou mít vliv na bezpečný chod zařízení). V případě poškození předejte zařízení do opravy ještě před jeho použitím.
- e) Zařízení chraňte před dětmi.
- f) Opravu a údržbu zařízení musí provádět kvalifikovaní pracovníci pomocí výhradně originálních náhradních dílů. Bude tak zajištěno bezpečné používání.
- g) Aby byla zajištěna provozní integrita jednotky tak, jak byla navržena, neodstraňujte kryty instalované výrobcem ani šrouby.
- h) Při přepravě a přenášení zařízení z místa jeho uložení na místo použití dbejte zásad bezpečnosti a ochrany zdraví při ručních přepravních pracích platných v zemi, v níž jsou zařízení používána.
- i) Je-li zařízení v provozu, je zakázáno ho přesouvat, otáčet a jakkoliv s ním manipulovat.
- j) Zapnuté zařízení neponechávejte bez dozoru.
- k) Zařízení pravidelně čistěte, aby nedošlo k trvalému usazování nečistot.
- l) Zařízení není hračka. Čištění a údržbu nesmějí provádět děti bez dozoru dospělé osoby.

-
- m) Je zakázáno zasahovat do konstrukce zařízení a provádět změny jeho parametrů nebo konstrukce.
 - n) Zařízení nepoužívejte ani neukládejte v blízkosti zdrojů ohně a tepla.
 - o) Nezakrývejte větrací otvory zařízení!
 - p) Umístěte ohřáté jídlo do vhodné nádoby. Při ohřívání plastového nádobí, které obsahuje lepidlo, hořlavé materiály apod., se mohou uvolňovat zdraví škodlivé kouře a páry.
 - q) Zařízení by mělo být umístěno mimo dosah hořlavých materiálů a alespoň 20 cm od stěn, oken atd.
 - r) Toto zařízení nepoužívejte ke zahřívání nebo sušení předmětů.
 - s) Nenechávejte jídlo ve vypnutém zařízení. Uvolňování vlhkosti poškozuje výrobek.
 - t) Doporučujeme používat kuchyňské pomůcky určené ke kontaktu s potravinami, nezpůsobující škrábance. Je zakázáno používat ostré a kovové předměty.
 - u) Neumisťujte žádné předměty na ohříváče nebo spodní část zařízení.
 - v) Je zakázáno se o přístroj opírat nebo na něj ukládat předměty.
 - w) Neohřívajte jídlo v uzavřených nádobách. Nárůst tlaku uvnitř nich v důsledku zvýšení teploty může způsobit výbuch a vést k popáleninám a zraněním.
 - x) Toto zařízení je volně stojící a nehodí se k trvalé vestavbě do nábytku.



UPOZORNĚNÍ! Přestože zařízení bylo navrženo tak, aby bylo bezpečné a mělo dostatečné ochranné prostředky a navzdory použití dalších bezpečnostních prvků chránících uživatele, existuje i nadále malé riziko úrazu či zranění při práci se zařízením. Doporučujeme, abyste při používání s výrobkem nakládali opatrně a rozumně.

3. Zásady používání

Zařízení je určeno k opékání čerstvých nebo mražených potravin a jídel.

Zařízení je určeno pro komerční účely. Zařízení lze používat v restauracích, hotelech, jídelnách apod. Při hromadné výrobě potravin je zakázáno používat zařízení v nepřetržitém režimu.

Odpovědnost za veškeré škody způsobené v důsledku používání, které je v rozporu s určením zařízení, nese uživatel.

3.1. Popis zařízení



1. Časovač
2. Kontrolka ohřevu
3. Ovladač pro nastavení teploty
4. Rošt s rukojetmi
5. Táč
6. Nožičky
7. Ventilační otvory

-
8. Tlačítko RESET
 9. Napájecí kabel
 10. Zemnicí svorka

3.2. Příprava k provozu

UMÍSTĚNÍ ZAŘÍZENÍ

Teplota prostředí nesmí překračovat 40 °C a relativní vlhkost by neměla překračovat 85 %. Zařízení postavte tak, aby byla zajištěna dostatečná cirkulace vzduchu. Udržujte minimální vzdálenost 10 cm od každé stěny zařízení. Zařízení používejte v dostatečné vzdálenosti od horkých ploch. Zařízení postavte vždy na podklad odolný vůči vysokým teplotám! Zařízení vždy používejte na rovném, pevném, čistém a suchém ohnivzdorném povrchu mimo dosah dětí a osob se sníženými psychickými, smyslovými a duševními funkcemi. Zařízení umístěte tak, aby byl vždy zajištěn přístup k síťové zástrčce. Nezapomeňte, že napájení zařízení musí odpovídat údajům uvedeným na typovém štítku!

Zařízení používejte pouze a výhradně ve vodorovné poloze. Je zakázáno zařízení třást.

Před prvním použitím odmontujte všechny součásti a umyjte je i celé zařízení.

MONTÁŽ ZAŘÍZENÍ

K roštu přišroubujte rukojeti.



Zasuňte rošt s namontovanými rukojetmi do vodicích lišt. Dolů vložte táč na drobký, tuk apod.

3.3. Práce se zařízením

-
1. Kryt zařízení uzemněte s použitím zemnicí svorky nacházející se v zadní části krytu.
 2. Před připojením zařízení k napájení vždy zkontrolujte, zda je ovladač pro nastavení teploty nastaven v poloze „0“.
 3. Pomocí napájecího kabelu připojte zařízení ke zdroji napájení.
 4. Pomocí ovladače pro nastavení teploty nastavte požadovanou teplotu ohřevu. Rozsvítí se oranžová kontrolka ohřevu, která po dosažení nastavené teploty zhasne. Termostat bude udržovat teplotu na stálé úrovni.
 5. Do opékače rozehřátého na zadanou teplotu můžete vložit potraviny určené k opékání. Potraviny pokládejte na rošt.
 6. Zařízení je vybaveno časovačem umožňujícím nastavit dobu provozu.
 7. Při vyjímání ohřátého jídla dbejte zvýšené opatrnosti. Zařízení se zahřívá na vysoké teploty, proto si při používání nasadte ochranné rukavice.
 8. Po skončení používání zařízení přepněte termostat do polohy „0“ a následně odpojte zařízení od napájení.

Zařízení je vybaveno ochranou proti přehřátí. Pokud se ochrana aktivuje, odstraňte příčinu její aktivace a následně ochranu resetujte tak, že sundáte krytku a stisknete tlačítko „Reset“.

3.4. Čištění a údržba

- a) Před každým čištěním, seřizením, výměnou vybavení a rovněž není-li zařízení používáno, vytáhněte síťovou zástrčku a zařízení nechejte zcela vychladnout.
- b) Na čištění ploch zařízení používejte výhradně přípravky neobsahující leptavé látky.
- c) Na čištění zařízení používejte pouze jemné čisticí přípravky na čištění ploch určených pro styk s potravinami.
- d) Po každém čištění všechny části dobře usušte, než budete zařízení znovu používat.
- e) Zařízení uchovávejte na suchém a chladném místě chráněném před vlhkostí a přímým slunečním zářením.
- f) Na zařízení nestříkejte vodu ani ho nevkládejte do vody.
- g) Dávejte pozor, aby větracími otvory, které se nacházejí na krytu, nepronikla voda.
- h) Větrací otvory čistěte štětečkem a stlačeným vzduchem.
- i) Zařízení pravidelně kontrolujte z hlediska jeho technické funkčnosti a na jakákoli poškození.
- j) Na čištění používejte měkký a vlhký hadřík.
- k) K čištění nepoužívejte ostré a/nebo kovové předměty (např. drátěné kartáče nebo kovové pomůcky), které mohou poškodit povrch materiálu, z něhož je zařízení vyrobeno.

-
- l) Zařízení nečistěte látkou s kyselou reakcí, přípravky určenými pro lékařské účely, ředidly, palivem, oleji ani dalšími chemickými látkami, protože mohou zařízení poškodit.
 - m) Z táců systematicky odstraňujte zbytky jídel, aby se nespálily za provozu zařízení. Ponechané zbytky mohou také zplesnivět.

LIKVIDACE OPOTŘEBOVANÝCH ZAŘÍZENÍ.

Po skončení životnosti toto zařízení nelikvidujte s normálním komunálním odpadem, ale odevzdejte ho do sběrného dvora za účelem recyklace elektrických a elektronických zařízení. Informuje o tom symbol umístěný na výrobku, v pokynech k obsluze nebo na obalu. Plasty použité v zařízení jsou vhodné pro opakované použití v souladu s jejich označením. Díky opakovanému použití, využití materiálů nebo jiným formám využívání opotřebovaných zařízení přispíváte k ochraně našeho životního prostředí.

Informace o příslušném sběrném dvoře pro likvidaci opotřebovaných zařízení vám poskytne orgán místní samosprávy.

Caractéristiques techniques

Description du paramètre	Valeur du paramètre
Nom du produit	Salamandre
Modèle	RC-SM001
Tension d'alimentation [V~] / Fréquence [Hz]	230/50
Puissance nominale [W]	2000
Plage des températures [°C]	50 ÷ 300
Réglage du temps de fonctionnement [min]	0 à 15
Classe de protection IP	IPX3
Dimensions [Largeur x Profondeur x Hauteur ; mm]	645x320x280
Poids [kg]	10,3









1. Description générale

Ce mode d'emploi a pour but de vous aider à utiliser l'appareil en sécurité et de manière fiable. Le produit est conçu et fabriqué dans un respect strict des spécifications techniques, avec les technologies et les composants les plus récents et conformément aux normes de qualité les plus élevées.

**AVANT TOUTE UTILISATION,
CE MODE D'EMPLOI DOIT ÊTRE LU ET COMPRIS.**

Pour assurer un fonctionnement durable et fiable de l'appareil, veillez à l'utiliser et à l'entretenir correctement, conformément aux instructions de ce mode d'emploi. Les caractéristiques techniques et les spécifications contenues dans ce mode d'emploi sont à jour. Le fabricant se réserve le droit d'apporter des modifications pour améliorer la qualité. L'appareil est conçu et construit de manière à minimiser les risques liés à l'émission de bruit, compte tenu des progrès technologiques et de la possibilité de réduction du niveau sonore.

Signification des symboles

	Le produit répond aux exigences des normes de sécurité correspondantes.
	Avant toute utilisation, lisez attentivement le mode d'emploi.
	Le produit est recyclable.
	ATTENTION ! ou AVERTISSEMENT ! ou RAPPEL ! décrivant la situation (icône d'avertissement générale).
	Portez des gants de protection.
	ATTENTION ! Risque d'électrification !
	Attention ! La surface chaude peut provoquer des brûlures !
	N'utilisez qu'à l'intérieur des locaux.



ATTENTION ! Les illustrations de ce mode d'emploi ne sont données qu'à titre indicatif et peuvent différer dans certains détails de l'aspect réel du produit.

C'est la version allemande de ce mode d'emploi qui est sa version originale. Les autres versions linguistiques sont des traductions de l'allemand.

2. Sécurité d'utilisation



ATTENTION ! Lisez tous les avertissements de sécurité et toutes les instructions. Le non-respect des avertissements et des instructions peut entraîner une électrisation, un incendie et/ou des blessures graves ou la mort.

Le terme « appareil » ou « produit » dans les avertissements et dans la description des instructions fait référence à la <Salamandre>.

2.1. Sécurité électrique

- a) La fiche de l'appareil doit être compatible avec la prise de courant. Ne modifiez pas la fiche de quelque manière que ce soit. Les fiches d'origine et les prises correspondantes réduisent le risque d'électrisation.
- b) Évitez de toucher les éléments mis à la terre tels que les tuyaux, les radiateurs, les cuisinières et les réfrigérateurs. Il existe un risque accru d'électrisation si le corps est mis à la terre en touchant l'appareil qui est exposé à l'action directe de la pluie, d'un sol humide ou qui est mis en marche dans un environnement humide. La pénétration d'eau dans l'appareil augmente le risque de son endommagement et d'électrisation.
- c) Ne touchez pas l'appareil avec des mains mouillées ou humides.
- d) N'utilisez pas le câble à mauvais escient. Ne l'utilisez jamais pour déplacer l'appareil ou pour retirer la fiche de la prise. Gardez le câble à l'écart des sources de chaleur, de l'huile, des arêtes tranchantes et des pièces mobiles. Les fils endommagés ou emmêlés augmentent le risque d'électrisation.
- e) Si vous ne pouvez pas éviter d'utiliser l'appareil dans un environnement humide, employez un dispositif à courant différentiel-résiduel (RCD). L'emploi d'un RCD réduit le risque d'électrisation.
- f) Il est interdit d'utiliser l'appareil si le câble d'alimentation est endommagé ou présente des signes évidents d'usure. Un câble d'alimentation endommagé doit être remplacé par un électricien qualifié ou par le service après-vente du fabricant.
- g) Pour éviter l'électrisation, n'immergez pas le câble, la fiche ou l'appareil lui-même dans l'eau ou tout autre liquide. N'utilisez pas l'appareil sur des surfaces mouillées.
- h) **ATTENTION - DANGER DE MORT !** Lorsque vous nettoyez ou utilisez l'appareil, ne l'immergez jamais dans l'eau ou dans d'autres liquides.
- i) N'utilisez pas l'appareil dans les locaux à très forte humidité / à proximité immédiate de réservoirs d'eau !
- j) Ne laissez pas l'appareil être mouillé. Risque d'électrisation !

2.2. Sécurité sur le lieu de travail

- a) Veillez à ce que le lieu de travail soit bien rangé et bien éclairé. Tout désordre ou mauvais éclairage risquent d'entraîner des accidents. Soyez prévoyant et raisonnable, faites attention à ce que vous faites lors de l'utilisation de l'appareil.
- b) N'utilisez pas l'appareil dans une zone à risque d'explosion, par exemple en présence de liquides, de gaz ou de poussières inflammables.
- c) En cas de dommages ou d'anomalies dans le fonctionnement de l'appareil, il faut l'arrêter immédiatement et en informer une personne autorisée.
- d) En cas de doute quant au bon fonctionnement de l'appareil, contactez le service après-vente du fabricant.
- e) Le produit ne peut être réparé que par le service après-vente du fabricant. N'effectuez pas les réparations vous-même !
- f) En cas d'incendie ou de départ de feu, n'utilisez que les extincteurs à poudre ou à neige (CO₂) pour éteindre l'appareil sous tension.
- g) L'accès au poste de travail est interdit aux enfants et aux personnes non autorisées. (Tout manque d'attention peut entraîner une perte de contrôle de l'appareil.)
- h) Utilisez l'appareil dans une zone bien ventilée.
- i) Conservez ce mode d'emploi pour tout usage ultérieur. Si l'appareil doit être transmis à un tiers, ce mode d'emploi sera livré avec l'appareil.
- j) Gardez les pièces d'emballage et les petites pièces d'assemblage hors de portée des enfants.
- k) Gardez l'appareil hors de portée des enfants et des animaux.
- l) En utilisant cet appareil avec d'autres appareils, les instructions d'utilisation de ces derniers doivent également être respectées.



N'oubliez pas de protéger les enfants et les autres personnes extérieures lors de l'utilisation de l'appareil.

2.3. Sécurité personnelle

- a) N'utilisez pas l'appareil si vous êtes fatigué, malade ou sous l'influence de l'alcool, de drogues ou de médicaments qui limitent considérablement votre capacité à l'utiliser.
- b) L'appareil n'est pas destiné à être utilisé par des personnes (y compris les enfants) aux capacités mentales, sensorielles ou intellectuelles réduites ou qui manquent d'expérience et/ou de connaissances appropriées, à moins qu'elles

ne soient surveillées par une personne responsable de leur sécurité ou qu'elles aient reçu des instructions de celle-ci sur la manière d'utiliser l'appareil.

- e) L'appareil ne peut être utilisé que par les personnes physiquement aptes, capables de le faire fonctionner et dûment formées, qui ont lu ces instructions et ont été formées en matière de sécurité et de santé au travail.
- d) Soyez vigilant et raisonnable lorsque vous utilisez l'appareil. Tout moment d'inattention lors de son utilisation peut entraîner des dommages corporels graves.
- e) Ne surestimez pas vos capacités. Maintenez l'équilibre du corps à tout moment du travail. Cela permet de mieux contrôler l'appareil dans des situations inattendues.
- f) Cet appareil n'est pas un jouet. Surveillez les enfants pour vous assurer qu'ils ne jouent pas avec l'appareil.
- g) Ne mettez pas vos mains ou tout autre objet à l'intérieur de l'appareil en fonctionnement !
- h) Pour éviter tout démarrage accidentel, assurez-vous que le thermostat est en position « 0 » avant de connecter l'appareil à la source d'alimentation.
- i) ATTENTION ! Pendant le fonctionnement, certaines parties de l'appareil peuvent devenir très chaudes en provoquant un risque de brûlure ! Ne les touchez pas à mains nues ! Pour retirer les aliments préparés, utilisez des pinces ou d'autres ustensiles de cuisine.
- j) Ne touchez pas le boîtier ou d'autres parties de l'appareil pendant le fonctionnement ou aussitôt après avoir éteint l'appareil.

2.4. Utilisation de l'appareil en sécurité

- a) Ne pas utiliser l'appareil si le thermostat ne fonctionne pas correctement. Tout appareil qui ne peut pas être contrôlé par un interrupteur est dangereux, ne doit pas être utilisé et doit être réparé. -
- b) L'appareil doit être débranché de l'alimentation électrique avant tout réglage, nettoyage ou entretien. Cela réduit le risque de démarrage accidentel.
- c) Lorsque vous n'utilisez pas l'appareil, tenez-le hors de portée des enfants et de toute personne ne connaissant pas l'appareil ou ce mode d'emploi. Tout appareil est dangereux s'il est manipulé par un utilisateur inexpérimenté.
- d) Maintenez l'appareil en bon état de marche. Avant chaque utilisation, assurez-vous de l'absence d'endommagements généraux et de ceux de pièces mobiles (fissures de pièces ou de composants ou toute autre condition susceptible de peser sur la sécurité de fonctionnement de l'appareil). En cas d'endommagement, faites réparer l'appareil avant de l'utiliser.
- e) Gardez l'appareil hors de portée des enfants.

-
- f) La réparation et l'entretien des appareils doivent être effectués par un personnel qualifié, n'utilisant que des pièces de rechange d'origine. Cela garantira la sécurité d'utilisation.
 - g) Pour assurer l'intégrité opérationnelle de l'appareil, ne retirez pas les protections installées en usine ni ne desserrez les vis.
 - h) Lors du transport et du déplacement de l'appareil du lieu de stockage au lieu d'utilisation, respectez les règles de santé et de sécurité relatives à la manutention manuelle en vigueur dans le pays où l'appareil est utilisé.
 - i) Il est interdit de déplacer et de manipuler l'appareil lors de son fonctionnement.
 - j) Ne laissez pas l'appareil allumé sans surveillance.
 - k) Nettoyez régulièrement l'appareil afin d'éviter une accumulation permanente de saletés.
 - l) Cet appareil n'est pas un jouet. Le nettoyage et l'entretien ne doivent pas être effectués par des enfants sans la surveillance d'un adulte.
 - m) Il est défendu de modifier l'appareil pour en changer les paramètres ou la construction.
 - n) Gardez les appareils éloignés des sources de chaleur.
 - o) N'obstruez pas les orifices de ventilation de l'appareil !
 - p) Placez les aliments à chauffer dans un contenant approprié. Les contenants en plastique ou ceux qui contiennent des adhésifs, des substances inflammables etc. peuvent dégager des fumées et des vapeurs nocives pendant le chauffage.
 - q) L'appareil doit être placé loin des substances inflammables et à au moins 20 cm des murs, fenêtres, etc.
 - r) N'utilisez jamais l'appareil pour sécher ou chauffer des objets.
 - s) Ne laissez pas de la nourriture dans l'appareil éteint. L'humidité qui s'en dégage peut endommager l'appareil.
 - t) Utilisez des ustensiles destinés au contact avec les aliments et qui ne provoquent pas de rayures. L'utilisation d'objets pointus et métalliques est interdite.
 - u) Ne posez pas d'objets sur les résistances ou sur le fond de l'appareil.
 - v) Il est interdit de s'appuyer sur l'appareil ou d'y déposer des objets.
 - w) Ne pas réchauffer les aliments dans des contenants fermés. La montée de la pression due à l'augmentation de la température peut entraîner une explosion et des blessures corporelles.
 - x) Cet appareil n'est pas encastrable.



ATTENTION ! Bien que l'appareil ait été conçu pour fonctionner en sécurité et muni de protections adéquates et d'éléments supplémentaires protégeant l'utilisateur, il existe toujours un petit risque d'accident ou de blessure lors de la manipulation

de l'appareil. Soyez donc prudent et raisonnable lors de son utilisation.

3. Règles d'utilisation

L'appareil est conçu pour griller des aliments et des plats frais ou congelés.

L'appareil est destiné à un usage commercial. L'appareil peut être utilisé dans les restaurants, les hôtels, les cantines, etc. L'utilisation continue dans la production alimentaire industrielle est interdite.

L'utilisateur est responsable de tout dommage résultant de toute utilisation contraire à la destination de l'appareil.

3.1. Description de l'appareil





1. Minuterie
2. Témoin de chauffage
3. Sélecteur de réglage de la température
4. Grille avec poignée
5. Plateau
6. Pieds
7. Ouvertures de ventilation
8. Bouton RESET
9. Câble d'alimentation
10. Borne de mise à la terre

3.2. Préparation au fonctionnement

EMPLACEMENT DE L'APPAREIL

La température ambiante ne doit pas dépasser 40 °C et l'humidité relative 85 %. Placez l'appareil de manière à assurer une bonne circulation d'air. Respectez une distance minimale de 10 cm de chaque paroi de l'appareil. Gardez l'appareil à l'écart de toute surface chaude. Placez l'appareil sur une surface résistante à la chaleur ! Utilisez toujours l'appareil sur une surface plane, stable, propre, ignifuge et sèche et gardez toujours l'appareil hors de portée des enfants et des personnes aux capacités mentales, sensorielles ou intellectuelles réduites. Placez l'appareil de manière à ce que la prise de courant soit accessible à tout moment. Assurez-vous que l'alimentation électrique de l'appareil correspond aux informations indiquées sur la plaque signalétique !

Utilisez l'appareil uniquement en position horizontale. Il est interdit de secouer l'appareil.

Avant la première utilisation, démontez tous les composants et lavez-les ainsi que l'ensemble de l'appareil.

ASSEMBLAGE DE L'APPAREIL

Vissez les poignées à la grille.



Faites glisser la grille avec les poignées montées dans les guides. Placez au fond un plateau pour les miettes, la graisse, etc.

3.3. Utilisation de l'appareil

1. Réalisez la mise à la terre du boîtier de l'appareil à l'aide de la borne de mise à la terre située à l'arrière du boîtier.
2. Avant de connecter l'appareil à l'alimentation électrique, assurez-vous toujours que le sélecteur de réglage de la température est réglé en position « O ».
3. Connectez l'appareil à une source d'alimentation avec le câble d'alimentation.
4. Réglez la température de chauffage préférée avec le sélecteur. Le témoin orange de chauffage s'allume et s'éteint une fois la température de consigne atteinte. Le thermostat maintient la température constante.
5. Vous pouvez placer les produits à griller dans la salamandre chauffée à la température programmée. Placez les produits sur la grille.
6. L'appareil est équipé d'une minuterie qui permet de régler la durée de fonctionnement.

-
7. Faites particulièrement attention en retirant les aliments chauffés. L'appareil atteint des températures élevées, portez des gants de protection pour le manipuler.
 8. Après utilisation, mettez le thermostat sur « 0 », puis débranchez l'appareil de l'alimentation électrique.

L'appareil est équipé d'une protection contre la surchauffe. Si la protection déclenche, éliminez la cause de son déclenchement, puis réinitialisez-la en retirant le couvercle et en appuyant sur le bouton « Reset ».

3.4. Nettoyage et entretien

- a) Débranchez la fiche de la prise et laissez refroidir complètement l'appareil avant chaque nettoyage, réglage, changement d'outillage ou lorsque l'appareil n'est pas utilisé.
- b) Pour nettoyer la surface, n'utilisez que des produits libres de substances caustiques.
- c) Seuls les produits de nettoyage doux conçus pour le nettoyage des surfaces en contact avec les aliments peuvent être utilisés pour nettoyer l'appareil.
- d) Après chaque nettoyage, séchez tous les composants avant de réutiliser l'appareil.
- e) Conservez l'appareil dans un endroit sec et frais, à l'abri de l'humidité et des rayons directs du soleil.
- f) Il est interdit de tremper l'appareil avec un jet d'eau ou de l'immerger dans l'eau.
- g) Veillez à ce que l'eau ne pénètre pas par les orifices de ventilation du boîtier.
- h) Nettoyez les orifices de ventilation avec un pinceau et de l'air comprimé.
- i) Effectuez des inspections régulières de l'appareil pour vous assurer qu'il est en bon état de fonctionnement et qu'aucun dommage n'est survenu.
- j) Nettoyez avec un chiffon doux et légèrement humide.
- k) N'utilisez pas d'objets tranchants et/ou métalliques (par exemple, une brosse métallique ou une spatule en métal) pour le nettoyage car ils risquent d'endommager la surface du matériau dont l'appareil est fabriqué.
- l) Ne nettoyez pas l'appareil avec des substances acides, des produits médicaux, des diluants, du carburant, de l'huile ou d'autres produits chimiques, car cela pourrait endommager l'appareil.
- m) Videz systématiquement les plateaux des restes d'aliments pour éviter de les faire brûler pendant le fonctionnement. Les restes risquent également de moisir.

ÉLIMINATION DE L'APPAREIL USAGÉ

À la fin de sa vie utile, ce produit ne doit pas être jeté avec les déchets ménagers mais doit être apporté à un centre de collecte et de recyclage des équipements

électriques et électroniques. Cela est indiqué par un symbole sur le produit, dans le manuel d'utilisation ou sur l'emballage. Les matériaux utilisés dans l'appareil sont recyclables selon leur désignation. En réutilisant, en réaffectant ou en utilisant d'une autre manière les équipements usagés, vous apportez une contribution importante à la protection de notre environnement. Consultez votre administration locale pour trouver une déchetterie appropriée.

Dati tecnici

Descrizione del parametro	Valore del parametro
Nome del prodotto	Salamandra Grill
Modello	RC-SM001
Tensione di alimentazione [V~] / Frequenza [Hz]	230/50
Potenza nominale [W]	2000
Intervallo di temperatura [°C]	50 ÷ 300
Regolazione del tempo di funzionamento [min]	0 ÷ 15
Classe di protezione IP	IPX3
Dimensioni [Larghezza x Profondità x Altezza; mm]	645x320x280
Peso [kg]	10,3








1. Descrizione generale

Il manuale ha lo scopo di aiutare nell'uso sicuro e affidabile. Il prodotto è progettato e fabbricato rigorosamente secondo le specifiche tecniche utilizzando la tecnologia e i componenti più recenti e mantenendo i più alti standard di qualità.

**PRIMA DI PROCEDERE AL LAVORO BISOGNA
ACCURATAMENTE
LEGGERE E COMPRENDERE QUESTO MANUALE.**

Per garantire un funzionamento duraturo e affidabile dell'apparecchio, occorre prestare attenzione al suo funzionamento e alla sua manutenzione secondo le istruzioni del presente manuale. I dati tecnici e le specifiche di questo manuale sono aggiornati. Il produttore si riserva il diritto di apportare modifiche per migliorare la qualità. Tenendo conto del progresso tecnologico e della possibilità di ridurre il rumore, l'apparecchio è progettato e costruito in modo tale che il rischio derivante dall'emissione di rumore sia ridotto al livello più basso.

Spiegazione dei simboli

	<p>Il prodotto soddisfa i requisiti degli standard di sicurezza pertinenti.</p>
	<p>Prima dell'uso bisogna prendere visione del manuale.</p>
	<p>Prodotto riciclabile.</p>
	<p>ATTENZIONE! o AVVERTENZA! o RICORDA! che descrivono una data situazione (segnale generico di pericolo)</p>
	<p>Indossare guanti protettivi.</p>
	<p>ATTENZIONE! Avvertenza contro la folgorazione!</p>
	<p>Attenzione! La superficie calda può causare ustioni!</p>
	<p>Solo per uso all'interno dei locali.</p>



ATTENZIONE! Le illustrazioni in questo manuale sono solo a scopo illustrativo e possono differire in alcuni dettagli dall'aspetto reale del prodotto.

Il manuale originale è la versione tedesca. Le altre versioni linguistiche sono delle traduzioni dal tedesco.

2. Sicurezza di utilizzo



ATTENZIONE! Leggere tutte le avvertenze relative alla sicurezza e tutte le istruzioni. La mancata osservazione delle avvertenze e delle istruzioni può causare folgorazione, incendio e/o danni fisici o morte.

Il termine "apparecchio" o "prodotto" nelle avvertenze e nella descrizione delle istruzioni si riferisce alla <Salamandra Grill>

2.1. Sicurezza elettrica

- a) La spina dell'apparecchio deve essere adattata alla presa. Non modificate la spina in alcun modo. Le spine originali e le prese corrispondenti riducono il rischio di scosse elettriche.
- b) Evitare di toccare i componenti con messa a terra come tubi, radiatori, fornelli e frigoriferi. C'è un rischio maggiore di scossa elettrica se il corpo è messo a terra e tocca l'unità esposta a pioggia diretta, pavimentazione bagnata e funzionamento in un ambiente umido. Il passaggio dell'acqua nell'apparecchio aumenta il rischio di danneggiamento o di folgorazione.
- c) Non toccare l'apparecchio con mani bagnate o umide.
- d) Non usare il cavo in modo improprio. Non utilizzare mai il cavo per trasportare l'apparecchio o per tirare o estrarre la spina dal contatto. Tenere il cavo lontano da fonti di calore, olio, bordi taglienti o parti in movimento. I cavi danneggiati o aggrovigliati aumentano il rischio di scosse elettriche.
- e) Se l'uso dell'apparecchio in un ambiente umido non può essere evitato, è necessario utilizzare un interruttore differenziale (RCD). L'uso di un RCD riduce il rischio di scossa elettrica.
- f) Non utilizzare l'apparecchio se il cavo di alimentazione è danneggiato o mostra chiari segni di usura. Il cavo di alimentazione danneggiato deve essere sostituito da un elettricista qualificato o dal centro di assistenza del produttore
- g) Per evitare scosse elettriche, non immergere il cavo, la spina o l'apparecchio stesso in acqua o altri liquidi. Non utilizzare l'apparecchio su superfici bagnate.
- h) **ATTENZIONE - PERICOLO DI MORTE!** Quando si pulisce o si usa l'apparecchio, non immergerlo mai in acqua o altri liquidi.
- i) Non utilizzare l'apparecchio in locali con umidità molto elevata / nelle immediate vicinanze di serbatoi d'acqua!
- j) Non permettere che l'apparecchio si bagni. Rischio di folgorazione!

2.2. Sicurezza nei luoghi di lavoro

-
- a) Mantenere l'area di lavoro ordinata e ben illuminata. Il disordine o la scarsa illuminazione possono provocare incidenti. Bisogna essere previdenti, fare attenzione a quello che si fa e usare il buon senso utilizzando l'apparecchio.
 - b) Non utilizzare l'apparecchio in un'area esplosiva, per esempio in presenza di liquidi, gas o polveri infiammabili.
 - c) In caso di constatazione di danno o non conformità nel funzionamento del dispositivo bisogna spegnerlo immediatamente e informare la persona delegata.
 - d) In caso di dubbi sul corretto funzionamento dell'apparecchio, bisogna contattare il servizio di assistenza del produttore.
 - e) L'apparecchio può essere riparato esclusivamente dal servizio di assistenza del produttore. Non eseguire le riparazioni da soli!
 - f) In caso di incendio o di accensione del fuoco, si devono usare solo estintori a polvere o a neve (CO₂) per spegnere l'apparecchio sotto tensione.
 - g) Non sono ammessi bambini o persone non autorizzate nell'area di lavoro. (Le distrazioni possono causare la perdita di controllo sull'apparecchio)
 - h) Utilizzare l'apparecchio in un'area ben ventilata.
 - i) Conservare il manuale d'uso per utilizzo futuro. Se l'apparecchio deve essere trasferito a terzi, anche il manuale d'uso deve essere consegnato insieme all'apparecchio.
 - j) Tenere le parti dell'imballaggio e le piccole parti di assemblaggio fuori dalla portata dei bambini.
 - k) Tenere l'apparecchio lontano dalla portata dei bambini e degli animali.
 - l) Quando si utilizza questo apparecchio insieme ad altri apparecchi, è necessario seguire anche le altre istruzioni per l'uso.



Ricorda! i bambini e gli altri astanti devono essere protetti durante l'utilizzo dell'apparecchio.

2.3. Sicurezza personale

- a) Non utilizzare l'apparecchio quando si è stanchi, malati o sotto l'influenza di alcol, droghe o farmaci che limitano sostanzialmente la capacità di utilizzare l'apparecchio.
- b) L'apparecchio non è destinato ad essere utilizzato da persone (compresi i bambini) con funzioni mentali, sensoriali o intellettuali ridotte o con mancanza di esperienza e/o conoscenza, a meno che non siano sorvegliati da una persona responsabile della loro sicurezza o abbiano ricevuto istruzioni su come utilizzare la macchina.

-
- e) L'apparecchio può essere azionato da persone fisicamente idonee, capaci di farlo funzionare e adeguatamente addestrate, che abbiano letto queste istruzioni e siano state istruite in materia di sicurezza e salute sul lavoro.
 - d) Bisogna prestare attenzione, usare il buon senso durante il funzionamento dell'apparecchio. Un attimo di disattenzione può portare a gravi lesioni del corpo.
 - e) Non sopravvalutate le proprie capacità. Mantenere l'equilibrio del corpo e il bilanciamento in ogni momento durante il lavoro. Questo permette un migliore controllo dell'apparecchio in situazioni impreviste.
 - f) L'apparecchio non è un giocattolo. I bambini non devono giocare con l'apparecchio.
 - g) Non mettere le mani o qualsiasi oggetto all'interno dell'apparecchiatura in funzionamento!
 - h) Per prevenire un avvio accidentale, assicurarsi che il termostato sia in posizione "0" prima di collegare il dispositivo alla fonte di alimentazione.
 - i) **ATTENZIONE!** Durante il funzionamento, alcune parti del dispositivo possono diventare molto calde - c'è il rischio di scottature! Non toccare questi componenti con mani nude! Il cibo pronto deve essere rimosso con pinze o altri utensili da cucina.
 - j) Non toccare l'alloggiamento o altre parti dell'apparecchio né mentre è acceso né per un breve periodo dopo che è stato spento.

2.4. Utilizzo sicuro dell'apparecchio

- a) Non utilizzare l'apparecchio se il termostato non funziona correttamente.
L'apparecchio che non può essere controllato da un interruttore, non è sicuro, non può funzionare e deve essere riparato. -
- b) Bisogna scollegare l'apparecchio dall'alimentazione prima della regolazione, della pulizia e della manutenzione. Questa misura preventiva riduce il rischio di messa in moto accidentale.
- c) Tenere l'apparecchio inutilizzata fuori dalla portata dei bambini e di chiunque non abbia familiarità con l'apparecchio o con questo manuale. Le apparecchiature elettriche sono pericolose nelle mani di utilizzatori inesperti.
- d) Mantenere l'apparecchio in uno stato tecnico buono. Controllare prima di ogni operazione che non ci siano danni generali o relativi alle parti in movimento (crepe nelle parti e nei componenti o qualsiasi altra condizione che possa influenzare il funzionamento sicuro dell'apparecchio). In caso di danno, far riparare l'apparecchio prima dell'uso.
- e) Conservare l'apparecchio fuori della portata dei bambini.
- f) La riparazione e la manutenzione delle apparecchiature dovrebbe essere effettuate da personale qualificato utilizzando esclusivamente parti di ricambio originali. Questo garantirà un utilizzo sicuro.

-
- g) Per assicurare l'integrità operativa progettata dell'apparecchio, non rimuovere le coperture installate in fabbrica o allentare le viti.
 - h) Durante il trasporto e lo spostamento dell'apparecchio dal luogo di stoccaggio a quello di utilizzo, si deve tener conto delle norme di sicurezza e di salute per la movimentazione manuale in vigore nel paese in cui l'apparecchio viene utilizzato.
 - i) È vietato muovere, spostare o ruotare l'apparecchio durante il funzionamento.
 - j) Non lasciare l'apparecchio acceso senza sorveglianza.
 - k) Pulire regolarmente l'apparecchio per evitare un accumulo permanente di sporco.
 - l) L'apparecchio non è un giocattolo. Le operazioni di pulizia e di manutenzione non devono essere effettuate dai bambini senza sorveglianza.
 - m) È vietato manomettere il design dell'apparecchio per modificarne i parametri o la costruzione.
 - n) Tenere l'apparecchio lontano dalle fonti di fuoco o dal calore.
 - o) Non coprire i fori di ventilazione dell'apparecchio.
 - p) Mettere il cibo riscaldato in un piatto adatto. Quando si riscaldano recipienti di plastica, contenenti colla, materiali infiammabili, ecc. possono essere emessi fumi e vapori dannosi per la salute.
 - q) Posizionare l'apparecchio lontano da materiali infiammabili e ad almeno 20 cm da pareti, finestre, ecc.
 - r) Non utilizzare questo apparecchio per asciugare, riscaldare o asciugare oggetti.
 - s) Non lasciare il cibo nell'apparecchio spento. L'umidità che fuoriesce causa danni al prodotto.
 - t) Usare utensili da cucina sicuri per il cibo e che non graffiano. È vietato l'uso di oggetti affilati o metallici.
 - u) Non mettere oggetti sui riscaldatori o sul fondo dell'apparecchio.
 - v) È vietato appoggiarsi all'apparecchio o appoggiare oggetti su di esso.
 - w) Non riscaldare il cibo in contenitori chiusi. L'aumento della pressione al loro interno causato dall'aumento della temperatura può causare esplosioni e portare a ustioni e ferite.
 - x) L'apparecchio è un apparecchio indipendente e non è adatto all'installazione permanente nei mobili.



ATTENZIONE! Anche se l'apparecchio è stato progettato per essere sicuro, sia dotato di adeguate protezioni, e nonostante l'uso di ulteriori elementi di sicurezza per l'utente, c'è ancora un piccolo rischio di incidente o lesione durante l'utilizzo dell'apparecchiatura. Si consiglia di mantenere la cautela e il buon senso durante l'utilizzo.

3. Principi di utilizzo

L'apparecchio è progettato per tostare cibi e piatti freschi o congelati.

Il dispositivo è destinato all'uso commerciale. Può essere usato in ristoranti, hotel, mense ecc. È vietato utilizzare l'apparecchio in modo continuo durante la produzione di massa di alimenti.

L'utente è responsabile di qualsiasi danno derivante da un uso improprio.

3.1. Descrizione del dispositivo





1. Timer
2. Spia di controllo del riscaldamento
3. Manopola di controllo della temperatura
4. Grata con maniglie
5. Vassoio
6. Piedini
7. Aperture di ventilazione
8. Pulsante RESET
9. Cavo di alimentazione
10. Terminale di messa a terra

3.2. Predisposizione al lavoro

POSIZIONAMENTO DELL'APPARECCHIO

La temperatura ambiente non deve superare i 40°C e l'umidità relativa non deve superare l'85%. L'apparecchio deve essere posizionato in modo da garantire una buona circolazione dell'aria. Bisogna mantenere una distanza minima di 10 cm da ogni parete dell'apparecchio. Tenere l'apparecchio lontano da qualsiasi superficie calda. Posizionare il dispositivo su una superficie resistente al calore! Utilizzare sempre l'apparecchio su una superficie piana, stabile, pulita, resistente al fuoco e tenere fuori dalla portata dei bambini e delle persone con funzioni mentali, sensoriali o intellettuali ridotte. L'apparecchio deve essere collocato in modo tale che la spina di alimentazione possa essere raggiunta in qualsiasi momento. Assicurarsi che l'alimentazione elettrica dell'apparecchio corrisponda ai dati riportati sulla targhetta!

Utilizzare il dispositivo solo in posizione orizzontale. È vietato scuotere l'apparecchio.

Prima del primo utilizzo, smontare tutti i componenti e lavarli, ma anche l'intero apparecchio.

MONTAGGIO DELL'APPARECCHIO

Avvitare le maniglie alla grata.



Far scorrere la grata con le maniglie montate nelle guide. Mettere il vassoio sul fondo per le briciole, il grasso, ecc.

3.3. Lavoro con l'apparecchio

1. Mettere a terra l'alloggiamento dell'apparecchio utilizzando il terminale di messa a terra situato sul retro dell'alloggiamento.
2. Prima di collegare l'apparecchio alla corrente, verificare sempre che la manopola di controllo della temperatura sia impostata sulla posizione "0".
3. Collegare il dispositivo a una fonte di alimentazione utilizzando il cavo di alimentazione.
4. Utilizzare la manopola di controllo della temperatura per impostare la temperatura di riscaldamento preferita. La spia arancione del riscaldamento si accende e si spegne quando viene raggiunta la temperatura impostata. Il termostato manterrà la temperatura costante.
5. Quando la salamandra grill è preriscaldata alla temperatura impostata, si può mettere il cibo da tostare. Mettere i prodotti sulla grata.
6. Il dispositivo è dotato di un timer che permette di impostare il tempo di funzionamento.

-
7. Prestare particolare attenzione quando si rimuove il cibo riscaldato. L'apparecchio riscalda ad alte temperature, quindi indossare guanti protettivi quando lo si usa.
 8. Dopo aver finito di usare l'apparecchio, mettere il termostato in posizione "0" e poi scollegare l'apparecchio dall'alimentazione.

Il dispositivo è dotato di protezione contro il surriscaldamento. Se la protezione è scattata, rimuovere la causa del suo intervento e poi resettarla togliendo il coperchio e premendo il pulsante "Reset".

3.4. Pulizia e manutenzione

- a) Prima di ogni pulizia, regolazione o sostituzione di accessori, e anche quando l'apparecchio non è in uso, bisogna rimuovere la spina di alimentazione e raffreddare completamente l'apparecchio.
- b) Usare solo agenti non corrosivi per la pulizia della superficie.
- c) Per la pulizia dell'apparecchio si possono usare solo detersivi delicati progettati per la pulizia delle superfici a contatto con gli alimenti.
- d) Dopo ogni pulizia, tutti i componenti devono essere asciugati bene prima di utilizzare nuovamente l'apparecchio.
- e) Conservare l'apparecchio in un luogo asciutto e fresco, al riparo dall'umidità e dalla luce solare diretta.
- f) È vietato spruzzare l'apparecchio con un getto d'acqua o immergerlo in acqua.
- g) Assicuratevi che non entri acqua attraverso le aperture di ventilazione dell'alloggiamento.
- h) Pulire le aperture di ventilazione con una spazzola e aria compressa.
- i) Eseguire ispezioni regolari dell'apparecchio per assicurarsi che sia in buone condizioni di funzionamento e che non si siano verificati danni.
- j) Per pulire bisogna usare un panno morbido e umido.
- k) Non utilizzare oggetti appuntiti e/o metallici (ad esempio una spazzola metallica o una spatola metallica) per la pulizia, poiché potrebbero danneggiare la superficie del materiale dell'apparecchio.
- l) Non pulire l'apparecchio con sostanze acide, prodotti medici, diluenti, carburante, olio o altri prodotti chimici, poiché ciò potrebbe causare danni all'apparecchio.
- m) Svuotare sistematicamente i vassoi dai residui di cibo per evitare di bruciarli durante il funzionamento dell'apparecchio. Gli avanzi possono anche ammuffire.

SMALTIMENTO DELLE APPARECCHIATURE USURATE.

Alla fine della sua vita utile, questo prodotto non deve essere smaltito con i normali rifiuti domestici, ma deve essere portato in un punto di raccolta per il riciclaggio di apparecchiature elettriche ed elettroniche. Ne informa il simbolo,

collocato sul prodotto, sulle istruzioni per l'uso o sull'imballaggio. Le materie plastiche utilizzate nel dispositivo sono adatte al riutilizzo secondo la loro etichettatura. Potete dare un contributo importante alla protezione del nostro ambiente riutilizzando materiali e altri modi di utilizzare l'apparecchiatura usata. L'amministrazione locale sarà in grado di fornire informazioni sul punto di smaltimento appropriato.

Características técnicas

Descripción del parámetro	Valor del parámetro
Denominación del producto	Salamandra para hostelería
Modelo	RC-SM001
Voltaje de alimentación [V~] / Frecuencia [Hz]	230/50
Potencia nominal [W]	2000
Rango de temperatura [°C]	50 ÷ 300
Regulación de tiempo de trabajo [min]	0 ÷ 15
Grado de protección IP	IPX3
Dimensiones [anchura × profundidad × altura; mm]	645x320x280
Peso [kg]	10,3


1. Descripción general

Este manual tiene como objeto el uso seguro y fiable de la herramienta. El producto ha sido desarrollado y fabricado siguiendo rigurosamente las prescripciones técnicas, utilizando la tecnología y los componentes más avanzados y manteniendo el máximo nivel de calidad.

LEA ATENTAMENTE ESTE MANUAL ANTES DE TRABAJAR CON ESTA HERRAMIENTA.

Para extender la vida útil del equipo y garantizar su fiabilidad, el usuario tiene que asegurarse de que el funcionamiento y el mantenimiento sean correctos y se ajusten a las instrucciones de este manual. Las características técnicas y los datos incluidos en este manual son actuales. La información de este documento está sujeta a cambios en relación con mejoras de calidad, sin previo aviso. Teniendo en cuenta los avances tecnológicos y la capacidad de reducir el ruido, el aparato está desarrollado y construido para reducir al mínimo el riesgo relacionado con la exposición al ruido.

Aclaración de los símbolos

	El producto cumple con los requisitos de las correspondientes normas de seguridad.
	Antes de utilizar, leer atentamente el manual.
	Producto reciclable.
	¡NOTA! o ¡ADVERTENCIA! o ¡RECORDATORIO! que describe una situación particular (señal de advertencia general).
	Utilizar guantes de seguridad.
	¡ADVERTENCIA! ¡Peligro de choque eléctrico!
	¡Atención! ¡Tocar la superficie caliente puede provocar quemaduras!
	Sólo para uso en interiores.



¡ADVERTENCIA! Las imágenes de este manual tienen carácter meramente explicativo y los detalles de su producto pueden ser diferentes.

El manual original es la versión en idioma alemán. Las versiones en otros idiomas son traducciones del alemán.

2. Seguridad de uso



¡ADVERTENCIA! Leer todas las advertencias de seguridad y todos los manuales e instrucciones. El incumplimiento de avisos e instrucciones puede causar el choque eléctrico, el incendio, lesiones graves o la muerte.

Por el término “equipo” o “producto” en estas advertencias y en las descripciones del manual de uso se entiende la <Salamandra para hostelería>.

2.1. Seguridad eléctrica

- a) La clavija de la herramienta eléctrica debe coincidir con el enchufe. Nunca modificar el enchufe de ninguna manera. Usar la clavija no modificada y el enchufe de alimentación correspondiente reducirá el riesgo de choque eléctrico.
- b) No tocar las partes conectadas a tierra como tubos, radiadores, calderas y frigoríficos. Existe un mayor riesgo de descarga eléctrica al estar conectado a tierra y a la vez tocando un equipo expuesto a la lluvia directa, al pavimento mojado o al funcionamiento en un entorno húmedo. El ingreso del agua a la herramienta aumenta el riesgo de avería y descargas eléctricas.
- c) No tocar el dispositivo con las manos mojadas o húmedas.
- d) No utilizar el cable de forma incorrecta. Nunca manipular el equipo ni sacar la clavija tirando del cable. Mantener el cable alejado de las fuentes de calor, aceites, cantos cortantes o piezas móviles. Los cables dañados o enredados aumentan el riesgo de descarga eléctrica.
- e) Si es inevitable utilizar el equipo en un entorno húmedo, se debe utilizar un dispositivo diferencial residual (RCD). El uso de un RCD reduce el riesgo de descarga eléctrica.
- f) Está prohibido utilizar la herramienta si el cable de alimentación está dañado o muestra signos visibles de desgaste. Si el cable de alimentación está dañado, debe ser reemplazado por el servicio técnico del fabricante o por un electricista calificado.
- g) Para evitar el choque eléctrico, no sumergir el cable, el enchufe o el aparato en agua o en cualquier otro líquido. No trabajar con la herramienta en superficies mojadas.
- h) **¡ADVERTENCIA! ¡PELIGRO DE MUERTE!** No se puede nunca sumergir la herramienta en agua u otros líquidos durante su limpieza o uso.
- i) **¡No utilizar la herramienta en interiores con mucha humedad / cerca de las aguas abiertas!**
- j) No permitir que la herramienta se moje. **¡Peligro de choque eléctrico!**

2.2. Seguridad en el área de trabajo

- a) Mantener la zona de trabajo ordenada y bien iluminada. El desorden o la mala iluminación pueden provocar accidentes. Hay que ser previsor, observar lo que se hace y actuar con sentido común al utilizar el equipo.
- b) No utilizar el dispositivo en atmósferas potencialmente explosivas, por ejemplo, en presencia de líquidos, gases o vapores inflamables.
- c) Si se observa cualquier daño o anomalía en el funcionamiento del equipo, hay que apagarlo inmediatamente y comunicar el hecho ocurrido a una persona autorizada.
- d) Si tiene alguna duda sobre el funcionamiento del producto, póngase en contacto con el servicio técnico del fabricante.
- e) Cualquier reparación de la herramienta deberá ser realizada por el servicio técnico del fabricante. ¡No reparar el producto por cuenta propia!
- f) En caso de producirse un fuego o un incendio, solo deben utilizarse extintores de polvo o de nieve carbónica (CO₂) para extinguir el equipo con tensión eléctrica.
- g) No se permite la presencia de niños o personas no autorizadas en la zona de trabajo. (La falta de atención puede provocar la pérdida de control del equipo).
- h) Utilizar la herramienta en una zona bien ventilada.
- i) Guardar el manual de uso para permitir su consulta en futuro. En caso de transmitir el equipo a otra persona, deberá entregarse también el manual de uso.
- j) Mantener los elementos de embalaje y las partes pequeñas de montaje fuera del alcance de los niños.
- k) Mantener el equipo fuera del alcance de los niños y los animales.
- l) Si utiliza este equipo junto con otros, siga también las demás instrucciones de uso.



¡Recordatorio! proteger los niños y otras personas terceras mientras se utiliza el equipo.

2.3. Seguridad personal

- a) No utilice la máquina si está cansado, enfermo o bajo la influencia de alcohol, drogas o medicamentos que limiten sustancialmente su capacidad para manejar el equipo.
- b) El equipo no está destinado a ser utilizado por personas (incluidos los niños) con funciones mentales, sensoriales o intelectuales reducidas o con falta de experiencia y/o conocimientos, a menos que estén supervisadas por una

persona responsable de su seguridad o que ésta les haya dado instrucciones cómo operar el equipo.

- ⇨ El equipo debe ser operado por personas físicamente aptas, capaces de manejarlo, que se hayan familiarizado con estas instrucciones y que hayan recibido la formación adecuada en materia de seguridad e higiene en el trabajo-
- d) Mantener precaución y aplicar el sentido común durante el trabajo con esta herramienta. Un momento de distracción puede provocar lesiones graves del cuerpo.
- e) Cuidado con no sobrevalorar las fuerzas. Siempre mantener el equilibrio y el balance del cuerpo. Esto permite un mejor control de la herramienta en situaciones imprevistas.
- f) El dispositivo no es un juguete. Los niños deben ser supervisados para tener la seguridad de que no jueguen con el aparato.
- g) ¡No introduzca las manos ni ningún objeto en el interior del equipo puesto en marcha!
- h) Para evitar un arranque accidental, debe asegurarse de que el termostato está en la posición „0” antes de conectarlo a una fuente de alimentación.
- i) ¡ADVERTENCIA! Durante el uso, varias partes del equipo pueden tener temperaturas elevadas, ¡riesgo de quemaduras! ¡No tocar estas partes con las manos desnudas! La comida preparada se debe retirar usando pinzas u otros utensilios de cocina.
- j) No tocar la carcasa ni otras partes del equipo, tanto cuando está encendido como inmediatamente después de su apagado.

2.4. Uso seguro del equipo

- a) No utilice el equipo si el termostato no funciona correctamente. Cuando una herramienta no se puede controlar con el interruptor, es peligrosa, no debe ser utilizada y debe ser reparada. -
- b) El equipo debe desconectarse de la red eléctrica antes de proceder a su ajuste, limpieza y mantenimiento. Esta medida preventiva reduce el riesgo de su puesta en marcha accidental.
- c) Guardar los dispositivos inactivos fuera del alcance de los niños y de las personas que no estén familiarizadas con el dispositivo o con este manual de uso. Las herramientas son peligrosas en manos de usuarios sin experiencia.
- d) Mantener el producto en buen estado técnico. Antes de cada uso comprobar si hay daños generales o daños relacionados con las piezas móviles (grietas en las piezas y los elementos o cualquier otra condición que pueda afectar al funcionamiento seguro del producto). En el caso del daño, hacer reparar el equipo antes de usarlo.
- e) Mantener el equipo fuera del alcance de los niños.

-
- f) Cualquier operación de reparación y mantenimiento debe ser realizada por el personal cualificado y utilizando repuestos originales. Así la seguridad de uso será garantizada.
 - g) Para garantizar la integridad operativa diseñada del equipo, no retirar las cubiertas instaladas en fábrica ni desatornillar los pernos.
 - h) Al transportar y manipular el dispositivo desde el lugar de almacenamiento al lugar de uso, tener en cuenta las normas de prevención de riesgos laborales durante la manipulación, aplicables en el país donde se utilizan los dispositivos.
 - i) Se prohíbe mover, desplazar o girar el equipo durante su funcionamiento.
 - j) No dejar la herramienta conectada sin vigilancia.
 - k) Limpiar regularmente la herramienta para evitar la acumulación permanente de suciedad.
 - l) El dispositivo no es un juguete. Los niños no deben realizar la limpieza y el mantenimiento sin la supervisión de un adulto.
 - m) No manipular la estructura del equipo para cambiar sus parámetros o el diseño.
 - n) Mantener las herramientas lejos de fuentes de fuego y calor.
 - o) ¡No tapar los orificios de ventilación de la herramienta!
 - p) La comida para calentar se debe introducir en los recipientes adecuados. Durante el calentamiento de los platos de plástico, que contengan pegamento, materiales inflamables o similares se pueden desprender humos y vapores nocivos para la salud.
 - q) El equipo se debe colocar lejos de materiales inflamables y a una distancia de al menos 20 cm de paredes, ventanas, etc.
 - r) Nunca utilice el equipo para secar o calentar objetos.
 - s) No deje los alimentos en el equipo apagado. La humedad que se desprende de ellos puede dañar el equipo.
 - t) Utilice utensilios de cocina aptos para el uso con alimentos y que no dejan arañazos. Queda prohibido utilizar objetos afilados y metálicos.
 - u) No colocar los objetos en calentadores y en la parte inferior del equipo.
 - v) Queda prohibido apoyarse en el equipo y almacenar los objetos en él.
 - w) No calentar la comida en recipientes cerrados. El aumento de la presión dentro de ellos debido al aumento de la temperatura puede producir explosiones y producir quemaduras y lesiones corporales.
 - x) El aparato es un equipo independiente y no es adecuado para empotrar en mobiliario.



¡ADVERTENCIA! Aunque el equipo ha sido diseñado para ser seguro, con las protecciones adecuadas, y a pesar del uso de elementos de seguridad adicionales para el usuario, sigue existiendo un pequeño riesgo de accidente o lesión al

manipular el equipo. Se recomienda mantener precaución y actuar con sentido común al utilizarlo.

3. Condiciones de uso

El equipo está diseñado para tostar productos alimenticios y platos frescos o congelados.

El aparato está destinado al uso comercial. Puede utilizarse en restaurantes, hoteles, cantinas etc. Está prohibido utilizar el equipo de forma continua en la producción masiva de alimentos.

En caso de cualquier daño producido por el uso distinto al uso previsto de la herramienta, será responsable el usuario.

3.1. Descripción del dispositivo





1. Cronómetro
2. Piloto de calefacción
3. Regulador de temperatura
4. Parrilla con asas
5. Bandeja
6. Patas
7. Orificios de ventilación
8. Botón RESET
9. Cable de alimentación
10. Terminal de tierra

3.2. Preparación para el trabajo

LUGAR DE USO

La temperatura de ambiente no debe exceder los 40°C y la humedad relativa no debe exceder el 85%. El dispositivo debe estar situado de manera que garantice una buena circulación de aire. Debe mantenerse una distancia mínima de 10 cm de cada pared del aparato. Mantenga el equipo alejado de cualquier superficie caliente. ¡El equipo debe colocarse sobre una base resistente a temperaturas elevadas! El equipo siempre debe utilizarse sobre una superficie plana, estable, limpia, resistente al fuego y seca, fuera del alcance de los niños y las personas con reducida capacidad psíquica, sensorial y mental. El dispositivo debe estar situado en un lugar con acceso libre al enchufe de alimentación. ¡Asegúrese de que la fuente de alimentación del dispositivo coincida con los datos indicados en la placa de características!

El equipo debe utilizarse únicamente en posición horizontal. Queda prohibido agitar el equipo.

Antes del primer uso, desmonte todos los componentes y lávelos, así como todo el equipo.

ENSAMBLAJE DEL DISPOSITIVO

Atornillar las asas a la parrilla.



Insertar la parrilla con las asas montadas en la guía. Abajo colocar una bandeja para migas, grasa etc.

3.3. Trabajo con la herramienta

1. Conectar a tierra la carcasa del equipo utilizando el terminal de tierra situado en la parte trasera de la carcasa.
2. Antes de conectar el equipo a una fuente de energía siempre se debe verificar si el regulador de temperatura está en la posición „0”.
3. Conectar el equipo a una fuente de energía utilizando el cable de alimentación.
4. Usando el regulador de temperatura ajustar la temperatura de calentamiento preferida. El testigo de calefacción se iluminará de naranja, se apagará cuando se alcance la temperatura establecida. El termostato mantendrá la temperatura constante.
5. En la salamandra calentada a la temperatura establecida se puede colocar los productos para tostar. Colocar los productos en la parrilla.
6. El equipo cuenta con un temporizador que permite configurar el tiempo de trabajo.

-
7. Se debe tener especial cuidado retirando la comida caliente. El equipo se calienta a una temperatura alta, y por lo tanto durante el uso se debe llevar los guantes de protección.
 8. Al terminar de utilizar el equipo, poner el termostato en la posición „0”, a continuación desconectar el equipo de la alimentación.

El equipo está equipado con una protección contra sobrecalentamiento. En el caso de la activación de la protección, se debe eliminar la causa de su activación, y a continuación reiniciarlo retirando la cubierta y pulsando el botón „Reset”.

3.4. Limpieza y mantenimiento

- a) Antes de cualquier limpieza, ajuste, sustitución de accesorios y cuando el equipo no esté en uso, desconecte el enchufe de la red y deje que el equipo se enfríe por completo.
- b) Para la limpieza de superficies no deben utilizarse productos con propiedades corrosivas.
- c) Para la limpieza del equipo sólo deben utilizarse detergentes suaves destinados a la limpieza de superficies que entren en contacto con alimentos.
- d) Dejar secar completamente todas las piezas después de cada limpieza, antes de volver a usar el dispositivo.
- e) Guardar el dispositivo en un lugar fresco y seco, protegido de la humedad y de la luz solar directa.
- f) Está prohibido dirigir un chorro de agua a la herramienta o sumergirla en el agua.
- g) Asegúrese de que el agua no penetre a través de los orificios de ventilación de la carcasa.
- h) Los orificios de ventilación deben limpiarse con un cepillo y el aire comprimido.
- i) Se deben realizar inspecciones periódicas del equipo para asegurarse de que está en buen estado de funcionamiento y de que no se ha producido ningún daño.
- j) Limpiar con un paño suave y húmedo.
- k) No utilizar objetos afilados y / o metálicos (por ejemplo, un cepillo de alambre o una cuchara metálica) para la limpieza, ya que pueden dañar la superficie del material del equipo.
- l) No limpie el equipo con sustancias ácidas, productos médicos, diluyentes, combustible, aceites u otras sustancias químicas; esto puede dañar el equipo.
- m) Se debe vaciar periódicamente la bandeja con restos de comida para evitar que se quemen durante el funcionamiento del equipo. En los restos también se puede formar moho.

Al final de su vida útil, este producto no debe desecharse con la basura doméstica normal, sino que debe llevarse a un punto de recogida para el reciclaje de aparatos eléctricos y electrónicos. Lo informa el símbolo ubicado en el producto, en las instrucciones de uso o en el embalaje. Los materiales utilizados en este equipo son reciclables de acuerdo con su marcado. Se contribuye de forma importante a la protección del medio ambiente reutilizando, reciclando o eliminando de otra forma los equipos usados. La administración local le proporcionará información sobre el punto adecuado para desechar los equipos usados.

Műszaki adatok

Paraméter értéke:	Paraméter értéke:
Termék neve	Szendvicssütő
Modell	RC-SM001
Tápfeszültség [V ~] / Frekvencia [Hz]	230/50
Névleges teljesítmény [W]	2000
Hőmérséklet-tartomány [°C]	50 ÷ 300
Munkaidő-szabályozás [min]	0 ÷ 15
Védelmi osztály IP	IPX3
Méreték (Szélesség x Mélység x Magasság) [mm]	645x320x280
Súly [kg]	10,3









1. Általános leírás

A használati utasítás célja a biztonságos és megbízható használat elősegítése. A termék szigorúan a műszaki előírásoknak megfelelően, a legújabb műszaki megoldások és alkatrészek felhasználásával, a legmagasabb minőségi előírások betartásával lett tervezve és legyártva.

**A MUNKA MEGKEZDÉSE ELŐTT ALAPOSAN,
ÉRTŐ OLVASÁSSAL TANULMÁNYOZZA A JELEN
HASZNÁLATI UTASÍTÁST.**

A készülék hosszú és megbízható működésének érdekében ügyelni kell a készülék megfelelő használatára és karbantartására az ebben a használati utasításban leírtaknak megfelelően. A használati utasításban szereplő műszaki adatok és specifikációk aktuálisak. A gyártó fenntartja magának a jogot a termék minőségének javítására, módosítására. A legújabb műszaki megoldások és a zajcsökkentési technológiák figyelembe vételével a készülék úgy lett megtervezve és megépítve, hogy a zajkibocsátásból eredő esetleges kockázat a lehető legalacsonyabb legyen.

Szimbólummagyarázat

	<p>A termék megfelel a vonatkozó biztonsági szabványok követelményeinek.</p>
	<p>Használat előtt olvassa el a használati utasítást.</p>
	<p>Újrahasznosítható termék.</p>
	<p>VIGYÁZAT! vagy FIGYELEM! vagy EMLÉKEZZ! adott szituációnak megfelelően (általános figyelmeztető szimbólum).</p>
	<p>Használjon védőkesztyűt.</p>
	<p>VIGYÁZAT! Vigyázat, áramütés veszélye áll fent!</p>
	<p>Vigyázat! A forró felület égési sérülést okozhat!</p>
	<p>Csak beltéri használatra.</p>



VIGYÁZAT! A használati utasítás illusztrációi szemléltető jellegűek és bizonyos részletekben eltérhetnek a tényleges terméktől.

A használati utasítás eredeti változata a német verzió. A többi nyelvi verzió az eredeti német fordítása.

2. Biztonságos üzemeltetés



VIGYÁZAT! Olvassa el az összes biztonsági figyelmeztetést és a teljes használati utasítást. A figyelmeztetések és utasítások figyelmen kívül hagyása áramütést, tüzet, súlyos sérülést vagy halálos balesetet okozhat.

A figyelmeztetésekben és a használati utasításban szereplő „készülék” vagy „termék” kifejezés a <Szendvicssütő>-re vonatkozik.

2.1. Elektromosságra vonatkozó biztonsági szabályok

- a) A készülék villásdugójának illenie kell a konnektorba. A villásdugót semmilyen módon sem szabad módosítani. Az eredeti villásdugók és a megfelelő aljzatok csökkentik az áramütés kockázatát.
- b) Kerülje a földelt elemekkel, például csövekkel, radiátorokkal, tűzhelyekkel és hűtőszekrényekkel való érintkezést. Fokozott fennáll az áramütés veszélye, ha teste földelve van, és közvetlen esőnek, nedves felületnek kitett berendezésekkel érintkezik vagy nedves környezetben dolgozik. A készülékbe jutó víz növeli a sérülés és az áramütés kockázatát.
- c) Ne érintse meg a készüléket vizes vagy nedves kézzel.
- d) Ne használja a kábelt rendeltetésétől eltérően. Soha ne használja a készülék felemelésére vagy a konnektorból való kihúzásra. A kábelt tartsa távol hőtől, olajtól, éles szegélyektől vagy mozgó alkatrészekről. A sérült vagy összegabalyodott vezetékek növelik az áramütés kockázatát.
- e) Ha elkerülhetetlen a készülék nedves környezetben történő használata, akkor maradékáram kapcsolót (RCD-t) kell használni. Az RCD használata csökkenti az áramütés veszélyét.
- f) Tilos a készülék használata, ha a tápkábel megsérült, vagy kopási jelek észlelhetők. A sérült tápkábelt szakképzett villanyszerelővel vagy a gyártó szervizével kell kicserélni
- g) Az áramütés elkerülése érdekében ne merítse a kábelt, villásdugót vagy a készüléket vízbe vagy más folyadékba. Tilos a készüléket nedves felületen használni.
- h) **VIGYÁZAT – ÉLETVESZÉLY!** A készülék tisztítása vagy használata közben soha ne merítse vízbe vagy más folyadékba.
- i) Ne használja a készüléket nagyon magas páratartalmú helyiségekben / víztartályok közvetlen közelében!
- j) Tilos a készülék eláztatása. Áramütés veszélye áll fenn!

2.2. Munkahelyre vonatkozó biztonsági szabályok

- a) Ügyeljen a munkahelyen a rendre és a jó megvilágításra. A rendetlenség vagy a rossz megvilágítás balesetekhez vezethet. Legyen előrelátó, ügyeljen a cselekedeteire és használja a józan eszét a berendezés használata során.
- b) Ne használja a készüléket robbanásveszélyes környezetben, például gyúlékony folyadékok, gázok vagy por jelenlétében.
- c) Sérülés megállapításakor vagy rendellenesség esetén azonnal ki kell kapcsolni a készüléket, és jelenteni azt egy illetékes személynek.
- d) Ha bizonytalan abban, hogy a készülék megfelelően működik-e, lépjen kapcsolatba a gyártó szervizével.
- e) A készüléket csak a gyártó szervize javíthatja. Tilos önálló javításokat végezni a terméken!
- f) Tűz esetén csak száraz por vagy szén-dioxid (CO₂) tűzoltót szabad használni a készülék oltására mindaddig, amíg az feszültség alatt van.
- g) Gyermekes vagy illetéktelen személyek nem tartózkodhatnak a munkahelyen. (A figyelmetlenség a készülék irányításának elvesztésével járhat.)
- h) A készüléket jól szellőző helyen szabad csak használni.
- i) A használati utasítást meg kell őrizni, később is szükség lehet rá. Ha a készüléket átadja egy következő tulajdonosnak, a használati utasítást is mindenképpen a termékkel együtt át kell adni.
- j) A csomagolás részeit és az apró alkatrészeket gyermekektől elzárva kell tartani.
- k) Tartsa távol a készüléket gyermekektől és háziállatoktól.
- l) Ha ezt az készüléket más készülékkel együttesen használja, vegye figyelembe a többi készülék használati utasítást is.



Ne feledje! Ügyeljen a gyerekekre és más személyekre a gép üzemeltetése során.

2.3. Személyekre vonatkozó biztonsági szabályok

- a) Tilos a készüléket fáradtan, betegen vagy alkohol, kábítószer vagy olyan gyógyszer hatása alatt használni, amely jelentősen korlátozza a koncentrációs képességet.
- b) A készüléket nem használhatják csökkent szellemi, érzékszervi és mentális funkciókkal rendelkező személyek (beleértve a gyerekeket), valamint nem használhatják megfelelő tapasztalattal és/vagy ismeretekkel nem rendelkező személyek, kivéve ha egy a biztonságukért felelős személy felügyeli munkájukat, vagy elmagyarázta, hogy hogyan kell kezelni a készüléket.

-
- e) A készüléket csak olyan testileg és szellemileg alkalmas, szakképzett személyek kezelhetik, akik elolvasták a jelen használati utasítást, és részt vettek munkavédelmi képzésben-
 - d) Legyen óvatos, használja a józan eszét a készülék használata során. Munka közben egy pillanatnyi figyelmetlenség súlyos balesetet okozhat.
 - e) Ne becsülje túl képességeit. Mindenkor tartsa fenn teste egyensúlyát. Ez lehetővé teszi váratlan helyzetekben a készülék jobb irányítását.
 - f) A készülék nem játék. Nem szabad megengedni, hogy gyermekek játszanak a készülékkel.
 - g) Ne tegye a kezét vagy egyéb tárgyakat a működő gép belsejébe!
 - h) A véletlen indítás megelőzése érdekében győződjön meg arról, hogy a kapcsoló kikapcsolt állásban van, mielőtt az áramforráshoz csatlakoztatná.
 - i) VIGYÁZAT! A készülék egyes részei üzemelés közben nagyon felforrósodhatnak - égési sérülés veszélye áll fenn! Ne érintse meg ezeket a részeket puszta kézzel! A kész ételeket fogóval vagy más konyhai eszközzel kell kiemelni.
 - j) Ne érintse meg a készülék házát vagy más részeit, sem bekapcsolt állapotban, sem röviddel a kikapcsolás után.

2.4. A készülék biztonságos használata

- a) Ne használja a készüléket, ha a termosztát nem működik megfelelően. A kapcsolóval nem vezérelhető készülékek veszélyesek, nem alkalmasak a használatra és meg kell őket javítani. -
- b) A beállítások módosítása, a tisztítás vagy a karbantartás előtt ki kell húzni a készüléket az áramforrásból. Ez a óvintézkedés csökkenti a véletlen bekapcsolás kockázatát.
- c) Az épp használaton kívüli készüléket tartsa távol gyermekektől és olyan személyektől, akik nem ismerik a készüléket vagy a használati utasítást. A készülék veszélyes lehet a tapasztalatlan felhasználók kezében.
- d) Tartsa a készüléket jó műszaki állapotban. Minden munka előtt ellenőrizze, hogy nincsenek-e sérülések a burkolaton vagy a mozgó alkatrészekben (repedések az alkatrészekben és aegységeken, vagy bármilyen más körülmény, amely befolyásolhatja a készülék biztonságos működését). Sérülés esetén a készüléket használat előtt javítsa meg.
- e) A készüléket gyermekektől elzárva kell tartani.
- f) A készülékek javítását és karbantartását csak szakképzett személyek végezhetik, kizárólag eredeti cserealkatrészek használatával. Ez biztosítja a biztonságos használatot.
- g) A készülék működési integritásának biztosítása érdekében tilos eltávolítani a gyári burkolatot vagy a csavarokat.

-
- h) Amikor a készüléket a tárolás helyéről a felhasználás helyére szállítja vagy átviszi, ügyeljen a kézi szállítás munkavédelmi és biztonsági elveire, amelyek az adott országban érvényesek, ahol az készülék használva van.
 - i) Tilos a készüléket működés közben mozgatni, áthelyezni vagy forgatni.
 - j) Ne hagyja felügyelet nélkül a készüléket, amíg be van kapcsolva.
 - k) Rendszeresen tisztítsa meg a készüléket, hogy megakadályozza a szennyeződések felhalmozódását.
 - l) A készülék nem játék. Gyermek nem végezhetik felnőtt felügyelete nélkül a tisztítási vagy a karbantartási munkálatokat.
 - m) Tilos módosítani a készülék felépítését paramétereinek vagy kialakításának megváltoztatása érdekében.
 - n) Tartsa távol a készülékeket tüztől és más hőforrásoktól.
 - o) A készülék szellőzőnyílásait nem szabad lezárni!
 - p) A hőkezelésre szánt ételt helyezze megfelelő edénybe. Ragasztót, gyúlékony anyagokat stb. tartalmazó műanyag edények melegítésekor egészségre ártalmas gőzök és füst szabadulhatnak fel.
 - q) A készüléket gyúlékony anyagoktól távol, falaktól, ablakoktól stb. legalább 20 cm távolságra kell elhelyezni.
 - r) Ne használja ezt a készüléket tárgyak szárítására, melegítésére vagy kiszárítására.
 - s) Ne hagyjon ételt a készülékben kikapcsolt állapotban. A felszabaduló nedvesség károsítja a terméket.
 - t) Célszerű élelmiszer minőségű, karcmentes konyhai eszközöket használni. Tilos az éles és a fém tárgyak használata.
 - u) Ne helyezzen tárgyakat a fűtőelemekre, sem pedig a készülék aljára.
 - v) Tilos a készülékre támaszkodni, vagy tárgyakat tárolni rajta.
 - w) Ne melegítsen ételt zárt edényekben. A bennük fellépő nyomás a hőmérséklet emelkedése miatt robbanást, égési sérüléseket és egyéb sérüléseket okozhat.
 - x) A készülék szabadon álló készülék, bebútorozásra nem alkalmas.



VIGYÁZAT! Annak ellenére, hogy a készülék minél biztonságosabbra lett tervezve, fel lett szerelve megfelelő biztonsági eszközökkel, valamint a felhasználó biztonságát óvó plusz elemek használatának ellenére is fennáll a baleset vagy sérülés veszélye a készülékkel való munka során. A termék használata során járjon el óvatosan és a józan ész szabályai szerint.

3. Üzemeltetés szabályai

A készülék friss vagy fagyasztott élelmiszerek és ételek sütésére/pirítására szolgál.

A készüléket kereskedelmi használatra tervezték. Használható éttermekben, szállodákban, étkezdékben stb. A készüléket élelmiszerek tömeggyártásában folyamatosan használni tilos.

A felhasználó felelős a nem rendeltetésszerű használatból eredő bármilyen károkért.

3.1. A készülék leírása





1. Időzítő
2. Melegítés kontrollámpája
3. Hőmérséklet-szabályozó gomb
4. Grillrács fogóval
5. Tálca
6. Talpak
7. Szellőzőnyílások
8. RESET-gomb
9. Tápkábel
10. Földelő kapocs

3.2. Beüzemelés előtt

A KÉSZÜLÉK ELHELYEZÉSE

A készülék környezetének hőmérséklete nem haladhatja meg a 40°C-ot, és páratartalma nem haladhatja meg a 85%-ot. A készüléket úgy kell elhelyezni, hogy a jó légáramlás biztosítva legyen. A készülék mindegyik falától legalább 10 cm távolságot kell tartani. Tartsa távol a készüléket bármilyen forró felülettől.

Helyezze a készüléket hőálló felületre! A készüléket mindig egyenes, stabil, tiszta, tűzálló és száraz felületen kell használni, gyermekek és csökkent szellemi, érzékszervi vagy mentális funkciókkal rendelkező személyek számára elérhetetlen helyen. A készüléket úgy kell elhelyezni, hogy a tápkábel villásdugója bármikor elérhető legyen. Ellenőrizni kell, hogy a készülék tápellátása megfelel-e az adattáblán megadott adatoknak!

A készülék csak vízszintes helyzetben használható. Ne rázza meg a készüléket.

Az első használat előtt szerelje ki az összes elemet és mossa le őket, valamint mossa le az egész készüléket.

A KÉSZÜLÉK ÖSSZESZERELÉSE

Csavarja rá a fogantyúkat a grillrácsra.



Csúsztassa a rácsot a felszerelt fogantyúkkal a vezetőkbe. Az aljára tegyen egy tálcát a morzsáknak, zsírnak stb.

3.3. A készülék használata

1. Földelje le a készülék burkolatát a ház hátulján található földelési kapocs segítségével.
2. Mielőtt csatlakoztatná a készüléket az elektromos hálózathoz, mindig ellenőrizze, hogy a hőmérséklet-szabályozó gomb „0” állásban van-e.
3. Csatlakoztassa a készüléket a tápegységhez a tápkábelrel.
4. A hőmérséklet-szabályozó gombbal állítsa be a kívánt fűtési hőmérsékletet. A fűtésjelző narancssárgán kezd világítani, és kialszik, ha elérte a beállított hőmérsékletet. A termosztát állandóan tartja a hőmérsékletet.
5. A pirításra/sütésre szánt termékeket akkor lehet a beállított hőmérsékletre felmelegedett sütőbe helyezni, ha azok megfelelnek ennek a célnak. Helyezze a termékeket a rácsra.
6. A készülék időzítővel van felszerelve, amely lehetővé teszi a munkaidő beállítását.
7. Legyen különösen óvatos a felforrósított élelmiszerek eltávolításakor. A készülék magas hőmérsékletre melegszik fel, ezért használat közben védőkesztyűt kell viselni.

-
8. Miután befejezte a készülék használatát, állítsa a termosztátot „0” állásba, majd húzza ki a készülék villásdugóját a konnektorból.

A készülék túlmelegedés elleni védelemmel van felszerelve. A védelem kioldása esetén távolítsa el a kioldás okát, majd állítsa vissza a „Reset” gomb megnyomásával és a burkolat eltávolításával.

3.4. Tisztítás és karbantartás

- a) Minden tisztítás, beállítás vagy tartozékcseré előtt, valamint akkor is, ha a készüléket nem használja, húzza ki a hálózati csatlakozót, és hagyja teljesen kihűlni a készüléket.
- b) A felület tisztítására csak maró anyagoktól mentes tisztítószereket szabad használni.
- c) A készülék tisztításához csak enyhe tisztítószereket szabad használni, amelyek élelmiszerekkel érintkező felületek tisztítására szolgálnak.
- d) Minden tisztítás után az összes alkatrészt alaposan meg kell szárítani a készülék újbóli használata előtt.
- e) A készüléket hűvös és száraz helyen, nedvességtől és közvetlen napfénytől védve kell tárolni.
- f) Tilos a készüléket vízsugárral fröcskölni, vagy vízbe meríteni.
- g) Ügyeljen arra, hogy víz ne kerülhessen a készülék burkolatán lévő szellőzőnyílásokba.
- h) A szellőzőnyílásokat kefével és sűrített levegővel kell tisztítani.
- i) A készüléket rendszeresen ellenőrizni kell, hogy nincsenek-e raja sérülések és megfelelően működik-e.
- j) A tisztításhoz nedves, puha rongyot kell használni.
- k) Ne használjon éles és/vagy fém eszközöket (pl. drótkefét vagy fém spatulát) a tisztításhoz, mert azok sérülést okozhatnak a készülék felületét bevonó anyagon.
- l) Ne tisztítsa a készüléket maró anyagokkal, orvosi tisztítószerekkel, higítókkal, üzemanyaggal, olajokkal vagy más vegyszerekkel, mert ezek károsíthatják a készüléket.
- m) Szisztematikusan tisztítsa meg a tálcát az ételmaradékoktól, nehogy megégesse őket a készülék működése közben. A megmaradt morzsák is penészesé válhatnak.

A HASZNÁLT KÉSZÜLÉKEK UTILIZÁLÁSA

Az élettartamának végén nem szabad ezt a készüléket a háztartási hulladékkal együtt kidobni. Hanem egy az elektromos és elektronikus készülékek újrahasznosításával foglalkozó gyűjtőhelyen kell leadni. Ezt a terméken, a használati útmutatóban vagy a csomagoláson található szimbólum is jelzi. A készülékben használt anyagok a jelölésüknek megfelelően újrahasznosíthatóak.

Az újrafelhasználással, anyagok újrahasznosításával vagy a használt eszközök más módon történő használatával jelentős mértékben hozzájárul környezetünk védelméhez.

A helyi hatóságoknál lehet tájékozódni a használt eszközök helyi hulladékkezelő gyűjtőhelyről.

Tekniske data

Parameter værdi	Parameter værdi
Produktnavn	Salamandergrill
Model	RC-SM001
Forsyningsspænding [V~] / Frekvens [Hz]	230/50
Nominel effekt [W]	2000
Temperaturområde [°C]	50 ÷ 300
Arbejdstidsjustering [min]	0 ÷ 15
IP -kapslingsklasse	IPX3
Dimensioner [Bredde x Dybde x Højde; mm]	645x320x280
Vægt [kg]	10,3







1. Generel beskrivelse

Denne betjeningsvejledning er beregnet til at hjælpe med sikker og pålidelig brug. Dette produkt er designet og produceret strengt i henhold til tekniske indikationer, ved hjælp af de nyeste teknologier og komponenter samt opretholdelse af de højeste kvalitetsstandarder.

**LÆS BETJENINGSVEJLEDNINGEN OMHYGGELIGT
INDEN DU STARTER MED AT ARBEJDE MED APPARATET**

For at sikre en lang og pålidelig drift af apparatet er det nødvendigt at sørge for den korrekte betjening og vedligeholdelse i overensstemmelse med retningslinjerne angivet i denne betjeningsvejledning. De tekniske data og specifikationer angivet i denne betjeningsvejledning er aktuelle. Producenten forbeholder sig retten til at foretage ændringer i forbindelse med forøgelse af kvaliteten. Apparatet er designet og bygget på en sådan måde, at risikoen for støjemission begrænses til det laveste niveau.

Symbolbeskrivelse

	Produktet opfylder kravene, angivet i de relevante sikkerhedsstandarder.
	Læs betjeningsvejledningen inden brug.
	Produktet er genanvendeligt.
	OBS! eller ADVARSEL! eller HUSK! beskriver en given situation (generelt advarselsskilt.)
	Brug beskyttelseshandsker.
	OBS! Advarsel mod elektrisk stød!
	Obs! Varm overflade kan forårsage forbrændinger!
	Kun til indendørs brug.



OBS! Illustrationerne i denne betjeningsvejledning er kun til reference og kan i nogle detaljer afvige fra det faktiske produkt.

Den originale version af betjeningsvejledningen er på tysk. De andre sprogversioner er oversættelser fra tysk.

2. Brugssikkerhed



OBS! Læs alle sikkerhedsadvarsler og alle instruktioner. Manglende overholdelse af advarslerne og instruktionerne kan resultere i elektrisk stød, brand og/eller alvorlig personskade eller død.

Udtrykket "apparat" eller "produkt" i advarslerne og betjeningsvejledningen refererer til <Salamandergrill>.

2.1. Elektrisk sikkerhed

- a) Apparatets stik skal passe til stikkontakten. Du må ikke ændre stikket på nogen måde. Originale stik og passende stikkontakter reducerer risikoen for elektrisk stød.
- b) Undgå kropskontakt med jordede dele såsom rør, radiatorer, ovne og køleskabe. Der er en øget risiko for elektrisk stød, hvis din krop er jordforbundet og i kontakt med udstyr, der udsættes for direkte regn, våde overflader og arbejder i fugtige omgivelser. Vand, der kommer ind i apparatet, øger risikoen for skader og elektrisk stød.
- c) Rør ikke ved apparatet med våde eller fugtige hænder.
- d) Brug ikke strømkablet på en ukorrekt måde. Brug den aldrig til at bære apparatet eller til at fjerne stikket fra stikkontakten. Hold ledningen væk fra varmekilder, olie, skarpe kanter eller bevægelige dele. Beskadigede eller sammenfiltrede ledninger øger risikoen for elektrisk stød.
- e) Hvis det er uundgåeligt at bruge apparatet i et fugtigt miljø, skal der bruges en reststrømsenhed (RCD). Brug af en RCD reducerer risikoen for elektrisk stød.
- f) Det er forbudt at bruge apparatet, hvis netledningen er beskadiget eller viser synlige tegn på slid. En beskadiget strømforsyningsledning bør udskiftes af en autoriseret elektriker eller producentens kundeservice.
- g) For at undgå elektrisk stød må netledningen, stikket eller apparatet ikke nedsænkes i vand eller anden væske. Brug ikke apparatet på våde overflader.
- h) OBS – LIVSFARE! Apparatet må aldrig nedsænkes i vand eller andre væsker under rengøring.
- i) Brug ikke apparatet i lokaler med meget høj luftfugtighed / i umiddelbar nærhed af vandtanke!
- j) Apparatet må ikke nedsænkes i vand. Fare for elektrisk stød!

2.2. Sikkerhed på arbejdspladsen

-
- a) Oprethold orden på arbejdspladsen og god belysning. Uorden eller dårlig belysning kan føre til ulykker. Vær fremadrettet, se hvad du laver, og brug sund fornuft, når du bruger dette udstyr.
 - b) Apparatet må ikke bruges i eksplosionsfarlige atmosfærer, f.eks. i nærheden af brandfarlige væsker, gasser eller støv.
 - c) I tilfælde af skader eller uregelmæssigheder i apparatets betjening skal du straks slukke for det og rapportere det til en autoriseret person.
 - d) Hvis du er i tvivl om apparatet fungerer korrekt, skal du kontakte producentens kundeservice.
 - e) Reparationer af apparatet må kun udføres af producentens kundeservice. Foretag ikke reparationer selv!
 - f) I tilfælde af ild eller brand under apparatets drift skal du kun bruge tørpulverslukkere eller kuldioxid (CO₂) ildslukkere til at slukke ilden.
 - g) Ingen børn eller uautoriserede personer må opholde sig på arbejdspladsen. (Uopmærksomhed kan resultere i tab af kontrol over udstyret.)
 - h) Brug apparatet i et godt ventileret område.
 - i) Gem betjeningsvejledningen til senere brug. Hvis apparatet videregives til tredjemand, skal betjeningsvejledningen også afleveres sammen med apparatet.
 - j) Emballageelementer og små samleelementer bør opbevares utilgængeligt for børn.
 - k) Hold apparatet væk fra børn og kæledyr.
 - l) Når du bruger dette apparat sammen med andre enheder, skal du også overholde de andre betjeningsvejledninger.



Bemærk! beskyt børn og andre mennesker under apparatets drift.

2.3. Personlig sikkerhed

- a) Det er forbudt at betjene apparatet i en tilstand af træthed, sygdom, alkoholpåvirkning, brug af stoffer eller lægemidler, der i væsentlig grad begrænser evnen til at betjene apparatet.
- b) Apparatet er ikke beregnet til at blive brugt af mennesker (herunder børn) med nedsatte mentale, sensoriske og mentale funktioner eller uden tilstrækkelig erfaring og / eller viden, medmindre de er under opsyn af en person, der er ansvarlig for deres sikkerhed eller har modtaget instruktioner vedrørende betjening af apparatet.

-
- e) Apparatet kan betjenes af fysisk egnede, dygtige og korrekt uddannede personer, som har læst denne vejledning og er blevet trænet i arbejdsmiljø og sikkerhed.
 - d) Vær forsigtig og brug sund fornuft, når du betjener apparatet. Et øjeblik uopmærksomhed under betjening af apparatet kan medføre alvorlig personskade.
 - e) Overvurder ikke dine evner. Oprethold kropsbalancen under hele arbejdstiden. Dette muliggør bedre kontrol af apparatet i uventede situationer.
 - f) Apparatet er ikke et legetøj. Børn bør være under opsyn for at sikre, at de ikke leger med apparatet.
 - g) Læg ikke dine hænder eller genstande ind i apparatet under drift!
 - h) For at forhindre utilsigtet aktivering skal du kontrollere, at termostaten er indstillet til "0", før du slutter til strømkilden.
 - i) OBS! Nogle dele af apparatet bliver meget varme under drift - risiko for forbrændinger! Rør ikke ved disse dele med bare hænder! Tilberedte måltider skal fjernes med en tang eller andre køkkenredskaber.
 - j) Rør ikke ved huset eller andre dele af apparatet, både når det er tændt og kort efter, det er slukket.

2.4. Sikker brug af apparatet

- a) Brug ikke apparatet, hvis termostaten ikke fungerer korrekt. Apparater, der ikke kan styres med kontakten er farlige, må ikke fungere og skal repareres. -
- b) Afbryd apparatet fra strømforsyningen, før justeringer, rengøring og vedligeholdelse udføres. Denne forebyggende foranstaltning reducerer risikoen for utilsigtet aktivering.
- c) Opbevar inaktive apparater uden for børns rækkevidde og personer, der ikke kender enheden eller denne betjeningsvejledning. Apparaterne er farlige i hænderne på uerfarne brugere.
- d) Hold apparatet i god teknisk stand. Kontroller, at der ikke er generelle skader eller fejl i forbindelse med bevægelige dele (revner i dele og komponenter eller andre forhold, der kan påvirke sikker drift af apparatet). I tilfælde af fejl skal apparatet repareres før brug.
- e) Opbevar apparatet utilgængeligt for børn.
- f) Reparation og vedligeholdelse af apparater bør udføres af kvalificerede personer, der kun bruger originale reservedele. Dette vil sikre sikker brug.
- g) For at sikre apparatets konstruerede driftsintegritet må du ikke fjerne fabriksinstallerede dæksler eller fjerne skruer.
- h) Ved transport og flytning af apparatet fra opbevaringsstedet til brugsstedet skal der tages hensyn til principperne for arbejdsmiljø og sikkerhed ved

manuelt transportarbejde, der er gældende i det land, hvor apparaterne bruges.

- i) Det er forbudt at flytte, transportere eller rotere apparatet under drift.
- j) Efterlad ikke apparatet uden opsyn, når det er tændt.
- k) Rengør apparatet regelmæssigt for at forhindre permanent bundfældning af snavs.
- l) Apparatet er ikke et legetøj. Rengøring og vedligeholdelse må ikke udføres af børn uden opsyn af en voksen.
- m) Det er forbudt at forstyrre konstruktionen af apparatet for at ændre dets parametre eller konstruktion.
- n) Hold apparatet væk fra varmekilder og ild.
- o) Apparatets ventilationsåbninger må ikke blokeres!
- p) Læg den opvarmede mad i et passende køkkengrej. Ved opvarmning af plastikskåle, der indeholder lim, brændbare materialer osv., kan der frigives sundhedsskadelige dampe og dampe.
- q) Apparatet skal placeres væk fra brændbare materialer og mindst 20 cm væk fra vægge, vinduer osv.
- r) Brug ikke dette apparat til at tørre, opvarme eller tørre genstande.
- s) Efterlad ikke mad i apparatet, når det er slukket. Afgivelse af fugt beskadiger produktet.
- t) Brug køkkenredskaber velegnet til mad og som ikke ridser overfladen. Det er forbudt at bruge skarpe og metalgenstande.
- u) Placer ikke genstande på varmeapparaterne eller bunden af apparatet.
- v) Det er forbudt at læne sig op på apparatet eller gemme genstande på det.
- w) Opvarm ikke mad i lukkede beholdere. Trykøgningen inde i dem, forårsaget af temperaturstigningen, kan forårsage eksplosioner og føre til forbrændinger og skader.
- x) Enheden er et fritstående apparat og er ikke egnet til permanente møbler.



OBS! På trods af at apparatet er designet til at være sikker, har tilstrækkelige beskyttelsesmidler og på trods af brugen af yderligere brugersikkerhedselementer, er der stadig en lille risiko for uheld eller personskade, mens du arbejder med apparatet. Det anbefales at udvise forsigtighed og sund fornuft, når du bruger det.

3. Brugsregler

Apparatet er beregnet til at riste friske eller frosne fødevarer og måltider.

Apparatet er beregnet til kommerciel brug. Apparatet kan bruges i restauranter, hoteller, kantiner mv. Det er forbudt at bruge apparatet kontinuerligt i masseproduktion af fødevarer.

Brugeren er ansvarlig for enhver skade, der skyldes brug i modstrid med den tilsigtede anvendelse.

3.1. Beskrivelse af apparatet



-
1. Timer
 2. Varmeindikator
 3. Temperaturregulator
 4. Rist med håndtag
 5. Bakke
 6. Fødder
 7. Ventilationsåbninger
 8. RESET -knap
 9. Strømkabel
 10. Jordklemme

3.2. Forberedelse til arbejde

APPARATETS PLACERING

Omgivelsestemperaturen må ikke overstige 40°C, og luftfugtigheden må ikke overstige 85%. Apparatet skal placeres på en måde, der sikrer god luftcirkulation. Der skal opretholdes en afstand på mindst 10 cm fra apparatets væg. Hold apparatet væk fra varme overflader. Apparatet skal placeres på en overflade, der er modstandsdygtig over for høje temperaturer! Apparatet skal altid bruges på en jævn, stabil, ren, brandsikker og tør overflade og uden for rækkevidde af børn og mennesker med nedsatte mentale, sensoriske og mentale funktioner. Apparatet skal placeres på en sådan måde, at netstikket når som helst kan nås. Sørg for, at strømforsyningen til apparatet svarer til de data, der er angivet på typeskiltet!

Brug kun apparatet i vandret position. Ryst ikke apparatet.

Apparatet og dets elementer skal skilles ad og vaskes.

MONTERING AF APPARATET

Skru håndtagene fast på risten.



Skub risten med de monterede håndtag ind i styrene. Læg en bakke til krymmel, fedt mm i bunden.

3.3. Arbejde med apparatet

1. Jord apparatets kabinet ved hjælp af jordklemmen på bagsiden af huset.
2. Før du tilslutter apparatet til strømforsyningen, skal du altid kontrollere, at temperaturreguleringsknappen er i "0" -positionen.
3. Tilslut apparatet til strømforsyningen med netledningen.
4. Brug temperaturkontrolknappen til at indstille den foretrukne varmetemperatur. Varmekontrollampen tændes, og den slukker, når den indstillede temperatur er nået. Termostaten holder temperaturen konstant.
5. Produkter, der skal ristes, kan placeres i brødristeren, der er forvarmet til den indstillede temperatur. Placer produkterne på ristet.
6. Apparatet er udstyret med en timer, der giver dig mulighed for at indstille arbejdstiden.
7. Vær særlig forsigtig, når du fjerner opvarmet mad. Apparatet varmer op til høje temperaturer, derfor bør du bære beskyttelsehandsker under brug.
8. Når du er færdig med at bruge apparatet, skal du indstille termostaten til "0", og derefter afbryde apparatet fra strømforsyningen.

Apparatet er udstyret med en overophedningsbeskyttelse. I tilfælde af en beskyttelsesudløsning skal du fjerne årsagen til dens udløsning, og derefter nulstille den ved at fjerne låget og trykke på "Nulstil" - knappen på bagsiden af apparathuset.

3.4. Rengøring og vedligeholdelse

- a) Inden hver rengøring, justering eller udskiftning af tilbehør, og også når apparatet ikke er i brug, skal du tage netstikket ud og lade apparatet køle helt af.
- b) Brug kun ikke-ætsende midler til at rengøre overfladen.
- c) Der må kun bruges milde rengøringsmidler til rengøring af overflader, der kommer i kontakt med mad.
- d) Alle dele skal tørres grundigt efter hver rengøring og før apparatet genbruges.
- e) Opbevar apparatet på et køligt og tørt sted, beskyttet mod fugt og direkte sollys.
- f) Det er forbudt at sprøjte apparatet med en vandstrøm eller nedsænke det i vand.

-
- g) Sørg for, at der ikke kan trænge vand ind gennem ventilationsåbningerne i huset.
 - h) Ventilationsåbningerne skal rengøres med en børste og trykluft.
 - i) Der bør udføres regelmæssig inspektion af apparatet med hensyn til dens tekniske effektivitet og eventuelle skader.
 - j) Brug en blød og fugtig klud til rengøring.
 - k) Brug ikke skarpe og/eller metalgenstande (f.eks. en stålbørste eller en metalspatel) til rengøring, da de kan beskadige overfladen af det materiale, som apparatet er fremstillet af.
 - l) Rengør ikke apparatet med sure stoffer, medicinske midler, fortyndere, brændstof, olier eller andre kemikalier, da disse kan beskadige apparatet.
 - m) Tøm systematisk bakker for madrester for at undgå at brænde dem, mens apparatet er i drift. Rester af affald kan også blive mugne.

BORTSKAFFELSE AF BRUGTE Udstyr

Dette produkt må ikke bortskaffes sammen med almindeligt husholdningsaffald ved slutningen af dets levetid, men skal bringes til et indsamlingssted for genbrug af elektriske og elektroniske apparater. Dette er angivet med symbolet på produktet, brugsvejledningen eller emballagen. Materialerne, der bruges i apparatet kan genbruges i overensstemmelse med deres mærkning. Takket være genbrug, brug af materialer eller andre former for genbrug af brugte enheder yder du et væsentligt bidrag til beskyttelsen af vores miljø.

Lokal administration giver dig oplysninger om det relevante punkt til bortskaffelse af brugte enheder.

1 **Importer:** expondo Polska sp. z o.o. sp. k.
ul. Nowy Kisielin-Innowacyjna 7, 66-002 Zielona Góra
Poland, EU



2 **Product Name:**
3 **Model:**
4 **Power:**
5 **Voltage/Frequency:** 230V~/50Hz
6 **Production Year:**
7 **Serial No.:**



IPX3

expondo.de

	1	2	3	4
EN	Importer	Product Name	Model	Power
DE	Importeur	Produktname	Modell	Leistung
PL	Importer	Nazwa produktu	Model	Moc
CZ	Importer	Název výrobku	Model	Napájení
FR	Importateur	Nom du produit	Modèle	Puissance
IT	Importer	Nome del prodotto	Modello	Potenza
ES	Importador	Nombre del producto	Modelo	Potencia
HU	Importőr	Termék neve	Modell	Teljesítmény
DA	Importør	Produktnavn	Model	Effekt

	5	6	7
EN	Voltage /Frequency	Production Year	Serial No.
DE	Spannung/ Frequenz	Herstellungsjahr	Seriennummer
PL	Napięcie/ Częstotliwość	Rok produkcji	Numer seryjny
CZ	Napětí/	Rok výroby	Sériové číslo

	Frekvence		
FR	Tension/ Fréquence	Année de fabrication	Numéro de série
IT	Tensione/ Frequenza	Anno di produzione	Numero di serie
ES	Voltaje/ Frecuencia	Año de fabricación	Número de serie
HU	Feszültség/ Nyomaték kikapcsolási	Gyártás éve	Gyártási szám
DA	Spænding/ Frekvens	Produktionsår	Serienummer

Umwelt – und Entsorgungshinweise

Hersteller an Verbraucher

Sehr geehrte Damen und Herren,

gebrauchte Elektro – und Elektronikgeräte dürfen gemäß europäischer Vorgaben **[1]** nicht zum unsortierten Siedlungsabfall gegeben werden, sondern müssen getrennt erfasst werden. Das Symbol der Abfalltonne auf Rädern weist auf die Notwendigkeit der getrennten Sammlung hin. Helfen auch Sie mit beim Umweltschutz. Sorgen Sie dafür, dieses Gerät, wenn Sie es nicht mehr weiter nutzen wollen, in die hierfür vorgesehenen Systeme der Getrenntsammlung zu geben.



In Deutschland sind Sie gesetzlich **[2]** verpflichtet, ein Altgerät einer vom unsortierten Siedlungsabfall getrennten Erfassung zuzuführen. Die öffentlich – rechtlichen Entsorgungsträger (Kommunen) haben hierzu Sammelstellen eingerichtet, an denen Altgeräte aus privaten Haushalten ihres Gebietes für Sie kostenfrei entgegengenommen werden. Möglicherweise holen die rechtlichen Entsorgungsträger die Altgeräte auch bei den privaten Haushalten ab.

Bitte informieren Sie sich über Ihren lokalen Abfallkalender oder bei Ihrer Stadt – oder Gemeindeverwaltung über die in Ihrem Gebiet zur Verfügung stehenden Möglichkeiten der Rückgabe oder Sammlung von Altgeräten.

[1] RICHTLINIE 2002/96/EG DES EUROPÄISCHEN PARLAMENTS UND DES RATES
ÜBER ELEKTRO – UND ELEKTRONIK – ALTGERÄTE

[2] Gesetz über das Inverkehrbringen, die Rücknahme und die umweltverträgliche Entsorgung
von Elektro – und Elektronikgeräten (Elektro – und Elektronikgerätegesetz – ElektroG).

Utylizacja produktu

Produkty elektryczne i elektroniczne po zakończeniu okresu eksploatacji wymagają segregacji i oddania ich do wyznaczonego punktu odbioru. Nie wolno wyrzucać produktów elektrycznych razem z odpadami gospodarstwa domowego. Zgodnie z dyrektywą WEEE 2012/19/UE obowiązującą w Unii Europejskiej, urządzenia elektryczne i elektroniczne wymagają segregacji i utylizacji w wyznaczonych miejscach. Dbając o prawidłową utylizację, przyczyniasz się do ochrony zasobów naturalnych i zmniejszasz negatywny wpływ oddziaływania na środowisko, człowieka i otoczenie. Zgodnie z krajowym prawodawstwem, nieprawidłowe usuwanie odpadów elektrycznych i elektronicznych może być karane!

For the disposal of the device please consider and act according to the national and local rules and regulations.

CONTACT

expondo Polska sp. z o.o. sp. k.

ul. Nowy Kisielin – Innowacyjna 7
66-002 Zielona Góra | Poland, EU

e-mail: info@expondo.com