



ROYAL
c a t e r i n g

BEDIENUNGSANLEITUNG

User manual | Instrukcja | Návod k použití | Manuel d'utilisation | Istruzioni per l'uso | Manual de instrucciones

INGREDIENT BIN

- **RC-GFC79**
- **RC-GFC98**
- **RC-GFC210**
- **RC-GFC224**
- **RC-GFC247**



Deutsch	3
English	5
Polski	7
Česky	9
Français	11
Italiano	13
Español	15

PRODUKTNAME	ZUTATENBEHÄLTER
PRODUCT NAME	INGREDIENT BIN
NAZWA PRODUKTU	POJEMNIK NA PRODUKTY SYPKIE
NÁZEV VÝROBKU	NÁSTAVBA S NÁDOBAMI NA KUCHYŇSKÉ PŘÍSAKY
NOM DU PRODUIT	PRÉSENTOIR À RÉCIPIENTS
NOME DEL PRODOTTO	CONTENITORE PORTACONDIMENTI
NOMBRE DEL PRODUCTO	CAJA PARA CONDIMENTOS
MODELL	
PRODUCT MODEL	
MODEL PRODUKTU	RC-GFC79 RC-GFC98
MODEL VÝROBKU	RC-GFC210 RC-GFC224
MODÈLE	RC-GFC247
MODELLO	
MODELO	
IMPORTEUR	
IMPORTER	
IMPORTER	
DOVOZCE	EXPONDO POLSKA SP. Z O.O. SP. K.
IMPORTATEUR	
IMPORTATORE	
IMPORTADOR	
ADRESSE VON IMPORTEUR	
IMPORTER ADDRESS	
ADRES IMPORTERA	
ADRESA DOVOZCE	UL. NOWY KISIELIN-INNOWACYJNA 7, 66-002 ZIELONA GÓRA POLAND, EU
ADRESSE DE L'IMPORTATEUR	
INDIRIZZO DELL'IMPORTATORE	
DIRECCIÓN DEL IMPORTADOR	

TECHNISCHE DATEN

Parameter	Werte				
Produktname	ZUTATENBEHÄLTER				
Modell	RC- -GFC 98	RC- GFC 79	RC- GFC 247	RC- GFC 224	RC- GFC 210
Abmessungen [mm]	394 x749 x711	743 x333 x711	485 x590 x438	593 x296 x435	293 x400 x228
Kapazität [L]	102	81	47	24	10

1. ALLGEMEINE BESCHREIBUNG

Diese Anleitung ist als Hilfe für eine sichere und zuverlässige Nutzung gedacht. Das Produkt wurde strikt nach den technischen Vorgaben und unter Verwendung modernster Technologien und Komponenten sowie unter Wahrung der höchsten Qualitätsstandards entworfen und angefertigt.

VOR INBETRIEBNAHME MUSS DIE ANLEITUNG GENAU DURCHGELESEN UND VERSTANDEN WERDEN.

Für einen langen und zuverlässigen Betrieb des Geräts muss auf die richtige Handhabung und Wartung entsprechend den in dieser Anleitung angeführten Vorgaben geachtet werden. Die in dieser Anleitung angegebenen technischen Daten und die Spezifikation sind aktuell. Der Hersteller behält sich das Recht vor, im Rahmen der Verbesserung der Qualität Änderungen vorzunehmen. Unter Berücksichtigung des technischen Fortschritts und der Geräuschreduzierung wurde das Gerät so entworfen und produziert, dass das infolge der Geräuschemission entstehende Risiko auf dem niedrigsten Niveau gehalten wird.

ERLÄUTERUNG DER SYMBOLE

	Gebrauchsanweisung beachten.
	Recyclingprodukt.
	ACHTUNG!, WARNUNG! oder HINWEIS!, um auf bestimmte Umstände aufmerksam zu machen (allgemeines Warnzeichen).

HINWEIS! In der vorliegenden Anleitung sind Beispielbilder vorhanden, die von dem tatsächlichen Aussehen des Produkts abweichen können.

Die originale Anweisung ist die deutschsprachige Fassung. Sonstige Sprachfassungen sind Übersetzungen aus der deutschen Sprache.

2. NUTZUNGSSICHERHEIT

ACHTUNG! Lesen Sie alle Sicherheitshinweise und alle Anweisungen durch. Die Nichtbeachtung der Warnungen und Anweisungen kann zu elektrischen Schlägen, Feuer und/oder schweren Verletzungen bis hin zum Tod führen.

Die Begriffe „Gerät“ oder „Produkt“ in den Warnungen und Beschreibung des Handbuchs beziehen sich auf ZUTATENBEHÄLTER.

2.1. SICHERHEIT AM ARBEITSPLATZ

a) Halten Sie Ihren Arbeitsplatz sauber und gut beleuchtet. Unordnung oder schlechte

Beleuchtung kann zu Unfällen führen. Handeln Sie vorausschauend, beobachten Sie, was getan wird, und nutzen Sie Ihren gesunden Menschenverstand bei der Verwendung des Gerätes.

- b) Wenn Sie nicht sicher sind, ob das Gerät ordnungsgemäß funktioniert, wenden Sie sich an den Service des Herstellers.
- c) Reparaturen dürfen nur vom Service des Herstellers durchgeführt werden. Führen Sie keine Reparaturen auf eigene Faust durch!
- d) Bewahren Sie die Gebrauchsanleitung für den weiteren Gebrauch auf. Sollte das Gerät an Dritte weitergegeben werden, muss die Gebrauchsanleitung mit ausgehändigt werden.
- e) Verpackungselemente und kleine Montageteile außerhalb der Reichweite von Kindern aufbewahren.
- f) Im Laufe der Nutzung dieses Werkzeugs einschließlich anderer Werkzeuge soll man sich nach übrigen Betriebsanweisungen richten.

2.2. PERSÖNLICHE SICHERHEIT

- a) Seien Sie aufmerksam und verwenden Sie Ihren gesunden Menschenverstand beim Betreiben des Gerätes. Ein Moment der Unaufmerksamkeit während der Arbeit kann zu schweren Verletzungen führen.
- b) Das Gerät ist kein Spielzeug. Kinder sollten in der Nähe des Geräts unter Aufsicht stehen, um Unfälle zu vermeiden.

2.3. SICHERE ANWENDUNG DES GERÄTS

- a) Halten Sie das Gerät stets in einem einwandfreien Zustand. Prüfen Sie vor jeder Inbetriebnahme, ob am Gerät und seinen beweglichen Teilen Schäden vorliegen (defekte Komponenten oder andere Faktoren, die den sicheren Betrieb der Maschine beeinträchtigen könnten). Im Falle eines Schadens muss das Gerät vor Gebrauch in Reparatur gegeben werden.
- b) Reparatur und Wartung von Geräten dürfen nur von qualifiziertem Fachpersonal und mit Originalersatzteilen durchgeführt werden. Nur so wird die Sicherheit während der Nutzung gewährleistet.
- c) Um die Funktionsfähigkeit des Gerätes zu gewährleisten, dürfen die werksmäßig montierten Abdeckungen oder Schrauben nicht entfernt werden.
- d) Das Gerät muss regelmäßig gereinigt werden, damit sich nicht dauerhaft Schmutz festsetzt.
- e) Lufteinlass und Luftauslass dürfen nicht verdeckt werden.
- f) Das Gerät ist kein Spielzeug. Reinigung und Wartung dürfen nicht von Kindern ohne Aufsicht durch eine erwachsene Person durchgeführt werden..
- g) Es ist untersagt, in den Aufbau des Geräts einzugreifen, um seine Parameter oder Konstruktion zu ändern.
- h) Geräte von Feuer – und Wärmequellen fernhalten.
- i) Überlasten Sie das Gerät nicht.

ACHTUNG! Obwohl das Gerät in Hinblick auf Sicherheit entworfen wurde und über Schutzmechanismen sowie zusätzlicher Sicherheitselemente verfügt, besteht bei der Bedienung eine geringe Unfall- oder Verletzungsgefahr. Es wird empfohlen, bei der Nutzung Vorsicht und Vernunft walten zu lassen.

3. NUTZUNGSBEDINGUNGEN

Das Produkt ist für den Transport loser Produkte, einschließlich Lebensmittel, bestimmt. Das Set enthält einen Messbecher zum präzisen Messen von Portionen.

Für alle Schäden bei nicht sachgemäßer Verwendung haftet allein der Betreiber.

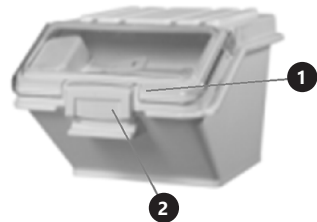
3.1. GERÄTEBESCHREIBUNG

RC-GFC98 / RC-GFC79



1. Schiebeabdeckung
2. Große Abdeckung
3. Großer Griff zum Entfernen der Abdeckung
4. Rad mit Bremse
5. Lenkrollen

RC-GFC247, RC-GFC224, RC-GFC210



1. Anhebbare Abdeckklappe
2. Befestigungsgriff der Abdeckung

3.2. VORBEREITUNG ZUR VERWENDUNG ARBEITSPLATZ DES GERÄTES

Halten Sie das Gerät von heißen Oberflächen fern. Das Gerät sollte immer auf einer ebenen, stabilen, sauberen, feuerfesten und trockenen Oberfläche und außerhalb der Reichweite von Kindern und Personen mit eingeschränkter geistiger, sensorischer und psychischer Fähigkeiten verwendet werden. Vor der ersten Anwendung sind das Gerät und alle Bestandteile auseinanderzubauen und zu reinigen.

AUFBAU DES GERÄTES (nur RC-GFC98 / RC-GFC79)

Befestigen Sie die große Abdeckung (2) am Behälter, indem Sie sie zuerst von vorne einhaken. Und dann von hinten. Schieben Sie die Schiebeabdeckung (1) über die große Abdeckung (2). Befestigen Sie die Lenkrollen mit Sechskantschrauben an der Unterseite der Vorderseite des Behälters. Befestigen Sie die Räder mit Bremsen mit Sechskantschrauben an der Unterseite der Rückseite des Behälters.

3.3. ARBEIT MIT DEM GERÄT

- Achten Sie beim Transport der Behälter darauf, dass diese geschlossen sind.
- Bewegen Sie die Behälter RC-GFC98/RC-GFC79 vorsichtig, um ein Kippen zu vermeiden.

3.4. REINIGUNG UND WARTUNG

- a) Zur Reinigung des Geräts dürfen nur milde Reinigungsmittel verwendet werden, die für Oberflächen, mit denen Lebensmittel in Kontakt kommen, bestimmt sind.
- b) Bewahren Sie das Gerät an einem trockenen, kühlen, vor Feuchtigkeit und direkter Sonneneinstrahlung geschütztem Ort auf.
- c) Es ist verboten, das Gerät mit einem Wasserstrahl zu besprühen oder in Wasser zu tauchen.
- d) Zum Reinigen ist ein weicher, feuchter Lappen zu verwenden.
- e) Zum Reinigen darf man keine scharfen und/oder Metallgegenstände (z.B. Drahtbürste oder Metallspachtel) benutzen, weil diese die Oberfläche des Materials, aus dem das Gerät hergestellt ist, beschädigen können.
- f) Ölen Sie den Radschwenkmechanismus regelmäßig (RC-GFC98 / RC-GFC79).



ENTSORGUNG GEBRAUCHTER GERÄTE

Dieses Produkt darf nicht über den normalen Hausmüll entsorgt werden. Geben Sie das Gerät bei entsprechenden Sammel- und Recyclinghöfen für Elektro- und Elektronikgeräte ab. Überprüfen Sie das Symbol auf dem Produkt, der Bedienungsanleitung und der Verpackung. Die bei der Konstruktion des Gerätes verwendeten Kunststoffe können entsprechend ihrer Kennzeichnung recycelt werden. Mit der Entscheidung für das Recycling leisten Sie einen wesentlichen Beitrag zum Schutz unserer Umwelt. Wenden Sie sich an die örtlichen Behörden, um Informationen über Ihre lokale Recyclinganlagen zu erhalten.

TECHNICAL DATA

Parameter description	Parameter value				
Product name	INGREDIENT BIN				
Model	RC-GFC98	RC-GFC79	RC-GFC247	RC-GFC224	RC-GFC210
Dimensions [mm]	394 x749 x711	743 x333 x711	485 x590 x438	593 x296 x435	293 x400 x228
Capacity [L]	102	81	47	24	10

1. GENERAL DESCRIPTION

The user manual is designed to assist in the safe and trouble-free use of the device. The product is designed and manufactured in accordance with strict technical guidelines, using state-of-the-art technologies and components. Additionally, it is produced in compliance with the most stringent quality standards.

DO NOT USE THE DEVICE UNLESS YOU HAVE THOROUGHLY READ AND UNDERSTOOD THIS USER MANUAL.

To increase the product life of the device and to ensure trouble-free operation, use it in accordance with this user manual and regularly perform maintenance tasks. The technical data and specifications in this user manual are up to date. The manufacturer reserves the right to make changes associated with quality improvement. The device is designed to reduce noise emission risks to a minimum, taking into account technological progress and noise reduction opportunities.

LEGEND

	Read instructions before use.
	The product must be recycled.
	WARNING! or CAUTION! or REMEMBER! Applicable to the given situation (general warning sign).

! PLEASE NOTE! Drawings in this manual are for illustration purposes only and in some details may differ from the actual product.

The original operation manual is written in German. Other language versions are translations from the German.

2. USAGE SAFETY

! ATTENTION! Read all safety warnings and all instructions. Failure to follow the warnings and instructions may result in electric shock, fire and/or serious injury or even death.

The terms „device“ or „product“ are used in the warnings and instructions to refer to INGREDIENT BIN.

2.1. SAFETY IN THE WORKPLACE

- a) Make sure the workplace is clean and well lit. A messy or poorly lit workplace may lead to accidents. Try to think ahead, observe what is going on and use common sense when working with the device.

- b) If there are any doubts as to the correct operation of the device, contact the manufacturer's support service.
- c) Only the manufacturer's service point may repair the device. Do not attempt any repairs independently!
- d) Please keep this manual available for future reference. If this device is passed on to a third party, the manual must be passed on with it.
- e) Keep packaging elements and small assembly parts in a place not available to children.
- f) If this device is used together with another equipment, the remaining instructions for use shall also be followed.

2.2. PERSONAL SAFETY

- a) When working with the device, use common sense and stay alert. Temporary loss of concentration while using the device may lead to serious injuries.
- b) The device is not a toy. Children must be supervised to ensure that they do not play with the device.

2.3. SAFE DEVICE USE

- a) Keep the device in perfect technical condition. Before each use check for general damage and especially check for cracked parts or elements and for any other conditions which may impact the safe operation of the device. If damage is discovered, hand over the device for repair before use.
- b) Device repair or maintenance should be carried out by qualified persons, only using original spare parts. This will ensure safe use.
- c) To ensure the operational integrity of the device, do not remove factory-fitted guards and do not loosen any screws.
- d) Clean the device regularly to prevent stubborn grime from accumulating.
- e) Do not cover the air intake and outlet.
- f) The device is not a toy. Cleaning and maintenance may not be carried out by children without supervision by an adult person.
- g) It is forbidden to interfere with the structure of the device in order to change its parameters or construction.
- h) Keep the device away from sources of fire and heat.
- i) Do not overload the device.

! ATTENTION! Despite the safe design of the device and its protective features, and despite the use of additional elements protecting the operator, there is still a slight risk of accident or injury when using the device. Stay alert and use common sense when using the device.

3. USE GUIDELINES

The product is intended for the transport of loose products, including food. The set includes a measuring cup for precisely measuring portions.

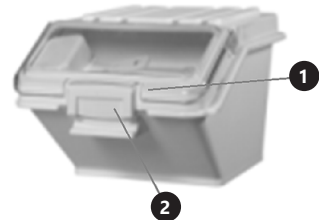
The user is liable for any damage resulting from unintended use of the device.

3.1. DEVICE DESCRIPTION RC-GFC98 / RC-GFC79



1. Sliding lid
2. Large lid
3. Handle for pulling the large lid
4. Castor with brake
5. Pivot castors

RC-GFC247, RC-GFC224, RC-GFC210



1. Lifiable lid flap
2. Lid fixing handle

3.2. PREPARING FOR USE APPLIANCE LOCATION

Keep the device away from any hot surfaces. The device should always be used when positioned on an even, stable, clean, fireproof and dry surface, and be out of the reach of children and persons with limited mental and sensory functions. Disassemble the device and all its components and clean them before the first use.

ASSEMBLING THE APPLIANCE (RC-GFC98 / RC-GFC79 only)
Attach the large lid (2) to the container by hooking it first from the front, then from behind. Slide the sliding lid (1) onto the large lid (2). Attach the swivel castors with the hexagonal bolts to the underside of the container's front. Attach the castors provided with brakes to the bottom on the back part of the container.

3.3. DEVICE USE

- When transporting the containers, make sure they are closed.
- Move the RC-GFC98 / RC-GFC79 containers carefully to avoid the load tipping over.

3.4. CLEANING AND MAINTENANCE

- a) Use only mild, food-safe detergents to wash the device.
- b) Store the unit in a dry, cool place, free from moisture and direct exposure to sunlight.
- c) Do not spray the device with a water jet or submerge it in water.
- d) Use a soft, damp cloth for cleaning.
- e) Do not use sharp and/or metal objects for cleaning (e.g. a wire brush or a metal spatula) because they may damage the surface material of the appliance.
- f) Oil the castor pivots regularly (RC-GFC98 / RC-GFC79).



DISPOSING OF USED DEVICES

Do not dispose of this device in municipal waste systems. Hand it over to an electric and electrical device recycling and collection point. Check the symbol on the product, instruction manual and packaging. The plastics used to construct the device can be recycled in accordance with their markings. By choosing to recycle you are making a significant contribution to the protection of our environment. Contact local authorities for information on your local recycling facility.

DANE TECHNICZNE

Opis parametru	Wartość parametru				
Nazwa produktu	POJEMNIK NA PRODUKTY SYPKIE				
Model	RC-GFC 98	RC-GFC 79	RC-GFC 247	RC-GFC 224	RC-GFC 210
Wymiary [mm]	394 x749 x711	743 x333 x711	485 x590 x438	593 x296 x435	293 x400 x228
Pojemność [L]	102	81	47	24	10

1. OGÓLNY OPIS

Instrukcja przeznaczona jest do pomocy w bezpiecznym i niezawodnym użytkowaniu. Produkt jest zaprojektowany i wykonany ściśle według wskazań technicznych przy użyciu najnowszych technologii i komponentów oraz przy zachowaniu najwyższych standardów jakości.

PRZED PRZYSTĄPIENIEM DO PRACY NALEŻY DOKŁADNIE PRZECZYTAĆ I ZROZUMIEĆ NINIEJSZĄ INSTRUKCJĘ.

Dla zapewnienia długiej i niezawodnej pracy urządzenia należy dbać o jego prawidłową obsługę oraz konserwację zgodnie ze wskazówkami zawartymi w tej instrukcji. Dane techniczne i specyfikacje zawarte w tej instrukcji obsługi są aktualne. Producent zastrzega sobie prawo dokonywania zmian związanych z podwyższeniem jakości. Uwzględniając postęp techniczny i możliwość ograniczenia hałasu, urządzenie zaprojektowano i zbudowano tak, aby ryzyko jakie wynika z emisji hałasu ograniczyć do najniższego poziomu.

OBJAŚNIENIE SYMBOLI



Przed użyciem należy zapoznać się z instrukcją.



Produkt podlegający recyklingowi.



UWAGA! lub **OSTRZEŻENIE!** lub **PAMIĘTAJ!** opisująca daną sytuację (ogólny znak ostrzegawczy).



UWAGA! Ilustracje w niniejszej instrukcji obsługi mają charakter poglądowy i w niektórych szczegółach mogą różnić się od rzeczywistego wyglądu produktu.

Instrukcja oryginalna jest niemiecka wersja instrukcji. Pozostałe wersje językowe są tłumaczeniami z języka niemieckiego.

2. BEZPIECZEŃSTWO UŻYTKOWANIA



UWAGA! Przeczytaj wszystkie ostrzeżenia dotyczące bezpieczeństwa oraz wszystkie instrukcje. Niezastosowanie się do ostrzeżeń i instrukcji może spowodować porażenie prądem, pożar i/lub ciężkie obrażenia ciała lub śmierć.

Termin „urządzenie” lub „produkt” w ostrzeżeniach i w opisie instrukcji odnosi się do POJEMNIK NA PRODUKTY SYPKIE.

2.1. BEZPIECZEŃSTWO W MIEJSCU PRACY

- a) Utrzymywać porządek w miejscu pracy i dobre oświetlenie. Nieporządek lub złe oświetlenie może prowadzić do wypadków. Należy być przewidującym, obserwować co się robi i zachowywać rozsądek podczas używania urządzenia.

- b) W razie wątpliwości czy urządzenia działa poprawnie, należy skontaktować się z serwisem producenta.
- c) Naprawy urządzenia może wykonać wyłącznie serwis producenta. Nie wolno dokonywać napraw samodzielnie!
- d) Zachować instrukcję użytkowania w celu jej późniejszego użycia. W razie, gdyby urządzenie miało zostać przekazane osobom trzecim, to wraz z nim należy przekazać również instrukcję użytkowania.
- e) Elementy opakowania oraz drobne elementy montażowe należy przechowywać w miejscu niedostępnym dla dzieci.
- f) W trakcie użytkowania tego urządzenia wraz z innymi urządzeniami należy zastosować się również do pozostałych instrukcji użytkowania.

2.2. BEZPIECZEŃSTWO OSOBISTE

- a) Należy być uważnym, kierować się zdrowym rozsądkiem podczas pracy urządzeniem. Chwila nieuwagi podczas pracy, może doprowadzić do poważnych obrażeń ciała.
- b) Urządzenie nie jest zabawką. Dzieci powinny być pilnowane, aby nie bawiły się urządzeniem.

2.3. BEZPIECZNE STOSOWANIE URZĄDZENIA

- a) Utrzymywać urządzenie w dobrym stanie technicznym. Sprawdzać przed każdą pracą czy nie posiada uszkodzeń ogólnych lub związanych z elementami ruchomymi (pęknięcia części i elementów lub wszelkie inne warunki, które mogą mieć wpływ na bezpieczne działanie urządzenia). W przypadku uszkodzenia, oddać urządzenie do naprawy przed użyciem.
- b) Naprawa oraz konserwacja urządzeń powinna być wykonywana przez wykwalifikowane osoby przy użyciu wyłącznie oryginalnych części zamiennych. Zapewni to bezpieczeństwo użytkowania.
- c) Aby zapewnić zaprojektowaną integralność operacyjną urządzenia, nie należy usuwać zainstalowanych fabrycznie osłon lub odkręcać śrub.
- d) Należy regularnie czyścić urządzenie, aby nie dopuścić do trwałego osadzenia się zanieczyszczeń.
- e) Nie wolno zasłaniać wlotu i wylotu powietrza.
- f) Urządzenie nie jest zabawką. Czyszczenie i konserwacja nie mogą być wykonywane przez dzieci bez nadzoru osoby dorosłej.
- g) Zabrania się ingerowania w konstrukcję urządzenia celem zmiany jego parametrów lub budowy.
- h) Trzymać urządzenia z dala od źródeł ognia i ciepła.
- i) Nie należy przeciążać urządzenia.



UWAGA! Pomimo iż urządzenie zostało zaprojektowane tak aby było bezpieczne, posiadało odpowiednie środki ochrony oraz pomimo użycia dodatkowych elementów zabezpieczających użytkownika, nadal istnieje niewielkie ryzyko wypadku lub odniesienia obrażeń w trakcie pracy z urządzeniem. Zaleca się zachowanie ostrożności i rozsądku podczas jego użytkowania.

3. ZASADY UŽYTKOWANIA

Produkt przeznaczony jest do transportowania i/lub produktów sypkich, w tym spożywczych. W zestawie posiada miarkę do precyzyjnego odmierzenia porcji.

Odpowiedzialność za wszelkie szkody powstałe w wyniku użytkowania niezgodnego z przeznaczeniem ponosi użytkownik.

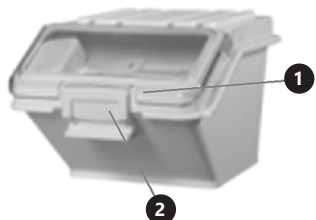
3.1. OPIS URZĄDZENIA

RC-GFC98 / RC-GFC79



1. Odsuwana pokrywa
2. Pokrywa duża
3. Uchwyt do ściągania pokrywy dużej
4. Kółko z hamulcem
5. Kółka obrotowe

RC-GFC247, RC-GFC224, RC-GFC210



1. Podnoszona klapa pokrywy
2. Uchwyt mocowania pokrywy

3.2. PRZYGOTOWANIE DO PRACY
UMIEJSCOWIENIE URZĄDZENIA

Urządzenie należy trzymać z dala od wszelkich gorących powierzchni. Urządzenie należy zawsze użytkować na równej, stabilnej, czystej, ognioodpornej i suchej powierzchni i poza zasięgiem dzieci oraz osób ograniczonych funkcjach psychicznych, sensorycznych i umysłowych. Przed pierwszym użyciem zdemontować wszystkie elementy i umyć je jak również umyć całe urządzenie.

MONTAŻ URZĄDZENIA (tylko RC-GFC98 / RC-GFC79)

Zamocować pokrywę dużą (2) na pojemniku zaczepiając ją w pierw od przodu. A później od tyłu. Wsunąć odsuwaną pokrywę (1) na dużą (2). Koła obrotowe zamocować przy pomocy śrub z łbem 6-kątnym na spodzie od przedniej strony pojemnika. Koła z hamulcem za pomocą śrub z łbem stożkowym zamocować od spody na tylnej części pojemnika.

3.3. PRACA Z URZĄDZENIEM

- Podczas transportowania pojemników należy zwrócić uwagę by były one zamknięte.
- Pojemniki RC-GFC98 / RC-GFC79 poruszać ostrożnie, aby nie doprowadzić do wywrócenia ładunku.

3.4. CZYSZCZENIE I KONSERWACJA

- a) Do czyszczenia urządzenia wolno stosować tylko łagodne środki czyszczące przeznaczone do czyszczenia powierzchni mających styczność z żywnością.
- b) Urządzenie należy przechowywać w suchym i chłodnym miejscu chronionym przed wilgocią i bezpośrednim promieniowaniem słonecznym.
- c) Zabrania się spryskiwania urządzenia strumieniem wody lub zanurzania urządzenia w wodzie.
- d) Do czyszczenia należy używać miękkiej, wilgotnej ściereczki.
- e) Do czyszczenia nie wolno używać ostrych i/lub metalowych przedmiotów (np. drucianej szczotki lub metalowej łopatki) ponieważ mogą one uszkodzić powierzchnię materiału, z którego wykonane jest urządzenie.
- f) Regularnie oliwić mechanizm obrotowy kół (RC-GFC98 / RC-GFC79).



USUWANIE ZUŻYTYCH URZĄDZEŃ

Po zakończeniu okresu użytkowania nie wolno usuwać niniejszego produktu poprzez normalne odpady komunalne, lecz należy go oddać do punktu zbiórki i recyklingu urządzeń elektrycznych i elektronicznych. Informuje o tym symbol, umieszczony na produkcie, instrukcji obsługi lub opakowaniu. Zastosowane w urządzeniu tworzywa nadają się do powtórnego użycia zgodnie z ich oznaczeniem. Dzięki powtórnemu użyciu, wykorzystaniu materiałów lub innym formom wykorzystania zużytych urządzeń wnoszą Państwo istotny wkład w ochronę naszego środowiska. Informacji o właściwym punkcie usuwania zużytych urządzeń udzieli Państwu lokalna administracja.

TECHNICKE ÚDAJE

Popis parametru	Hodnota parametru				
Název výrobku	NÁSTAVBA S NÁDOBAMI NA KUCHYŇSKÉ PŘÍSADEY				
Model	RC-GFC98	RC-GFC79	RC-GFC247	RC-GFC224	RC-GFC210
Rozměry [mm]	394 x749 x711	743 x333 x711	485 x590 x438	593 x296 x435	293 x400 x228
Kapacita [L]	102	81	47	24	10

1. VŠEOBECNÝ POPIS

Návod slouží jako nápověda pro bezpečné a spolehlivé používání výrobku. Výrobek je navržen a vyroben přesně podle technických údajů za použití nejnovějších technologií a komponentů a za dodržení nejvyšších jakostních norem.

PŘED ZAŘEJENÍM PRÁCE SI DŮKLADNĚ PŘEČTĚTE TENTO NÁVOD A UJISTĚTE SE, ŽE JSTE POCHOPILI VŠECHNY POKYNY.

Pro zajištění dlouhého a spolehlivého fungování zařízení pravidelně provádějte revize a údržbu v souladu s pokyny uvedenými v tomto návodu. Technické údaje a specifikace uvedené v návodu jsou aktuální. Výrobce si vyhrazuje právo provádět změny za účelem zvýšení kvality. Vzhledem k technickému pokroku a možnosti omezení hluku bylo zařízení navrženo a vyrobeno tak, aby nebezpečí vyplývající z emise hluku bylo omezeno na nejnižší úroveň.

VYSVĚTLENÍ SYMBOLŮ

- Před použitím výrobku se seznamte s návodem.
- Recyklovatelný výrobek.
- UPOZORNĚNÍ!** nebo **VAROVÁNÍ!** nebo **PAMATUJTE!** popisující danou situaci (všeobecná výstražná značka).

POZOR! Obrázky v tomto návodu jsou ilustrací. V některých detailech se od skutečného vzhledu zařízení mohou lišit.

Originálním jazykem je německá verze návodu. Ostatní jazykové verze jsou překladem z německého jazyka.

2. BEZPEČNOST POUŽÍVÁNÍ

POZNÁMKA! přečtěte si tento návod včetně všech bezpečnostních pokynů. Nedodržování návodu a pokynů může vést k úrazu elektrickým proudem, požáru anebo těžkému úrazu či smrti.

Pojem „zařízení“ nebo „výrobek“ v bezpečnostních pokynech a návodu se vztahuje na NÁSTAVBA S NÁDOBAMI NA KUCHYŇSKÉ PŘÍSADEY.

2.1. BEZPEČNOST NA PRACOVÍŠTI

- a) Na pracovišti udržujte pořádek a mějte dobré osvětlení. Nepořádek nebo špatné osvětlení mohou vést k úrazům. Buďte předvídatelí a sledujte, co se během práce kolem vás děje. Při práci se zařízením vždy zachovávejte zdravý rozum.

- b) Pokud máte pochybnosti o tom, zda zařízení funguje správně, kontaktujte servis výrobce.
- c) Opravy zařízení může provádět pouze servis výrobce. Opravy neprovádějte sami!
- d) Návod k obsluze uschovejte za účelem jeho pozdějšího použití. V případě předání zařízení třetím osobám musí být spolu se zařízením předán rovněž návod k obsluze.
- e) Obalový materiál a drobné montážní prvky uchovávejte na místě nedostupném pro děti.
- f) Pokud společně s tímto nástrojem používáte nějaké další nářadí, pak musíte dodržovat také jeho návod k použití.

2.2. OSOBNÍ BEZPEČNOST

- a) Při práci se zařízením buďte pozorní, řiďte se zdravým rozumem. Chvilka nepozornosti při práci může vést k vážnému úrazu.
- b) Zařízení není hračka. Dohlížejte na děti, aby si nehrály se zařízením.

2.3. BEZPEČNÉ POUŽÍVÁNÍ ZAŘÍZENÍ

- a) Zařízení udržujte v dobrém technickém stavu. Kontrolujte před každou prací jeho celkový stav i jednotlivé díly a ujistěte se, že je vše v dobrém stavu, a uživateli tak při práci se zařízením nehrozí žádné nebezpečí. V případě, že zjistíte poškození, nechte zařízení opravit.
- b) Opravu a údržbu zařízení by měly provádět pouze kvalifikované osoby za výhradního použití originálních náhradních dílů. Zajistí to bezpečné používání zařízení.
- c) Pro zachování navržené mechanické integrity zařízení neodstraňujte předem namontované kryty nebo neuvolňujte šrouby.
- d) Pravidelně čistěte zařízení, aby nedošlo k trvalému usazování nečistot.
- e) Nezakrývejte vstupní a výstupní otvor vzduchu.
- f) Zařízení není hračka. Čištění a údržbu nesmí provádět děti bez dohledu dospělé osoby.
- g) Nezasahujte do zařízení s cílem změnit jeho parametry nebo konstrukci.
- h) Udržujte zařízení mimo zdroje ohně a tepla.
- i) Zařízení nepřetěžujte.

POZNÁMKA! I když zařízení bylo navrženo tak, aby bylo bezpečné, tedy má vhodné bezpečnostní prvky, tak i přes použití dodatečné ochrany uživatelem při práci se zařízením nadále existuje malé riziko úrazu nebo poranění. Doporučuje se zachovat opatrnost a zdravý rozum při jeho používání.

3. ZÁSADY POUŽÍVÁNÍ

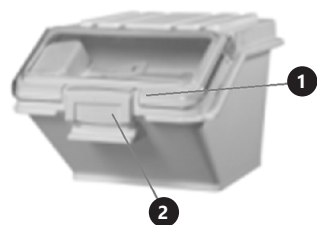
Výrobek je určen k přepravě sypkých produktů, včetně potravin. Sada obsahuje odměrku pro přesné měření porcí. **Odpovědnost za veškeré škody vzniklé v důsledku použití zařízení v rozporu s určením nese uživatel.**

3.1. POPIS ZAŘÍZENÍ RC-GFC98 / RC-GFC79



1. Posuvné víko
2. Velké víko
3. Rukojeť pro vytažení velkého víka
4. Kolečko s brzdou
5. Otočná kolečka

RC-GFC247, RC-GFC224, RC-GFC210



1. Zvedací klapka víka
2. Rukojeť pro upevnění víka

3.2. PŘÍPRAVA K PRÁCI UMÍSTĚNÍ ZAŘÍZENÍ

Zařízení udržujte v bezpečné vzdálenosti od veškerých horkých povrchů. Zařízení vždy používejte na rovnoměrném, stabilním, čistém a ohnivzdorném povrchu, mimo dosah dětí a osob s omezenými psychologickými, smyslovými a duševními funkcemi. Před prvním použitím demontujte všechny díly a umyjte je, a také umyjte celé zařízení.

MONTÁŽ ZAŘÍZENÍ (pouze RC-GFC98 / RC-GFC79)

Velké víko (2) připevněte k nádobě tak, že jej nejprve zavésíte zepředu. A pak zezadu. Zasuňte posuvné víko (1) na velké víko (2). Připevněte otočná kola pomocí šestihranných šroubů na spodní straně přední části nádoby. Kola s brzdami připevněte pomocí zápusných šroubů zespodu k zadní části nádoby.

3.3. PRÁCE SE ZAŘÍZENÍM

- Při přepravě nádob se ujistěte, že jsou uzavřené.
- Nádoby RC-GFC98 / RC-GFC79 přesouvajte opatrně, aby se náklad nepřevrátil.

3.4. ČIŠTĚNÍ A ÚDRŽBA

- a) K čištění zařízení používejte pouze jemné čisticí prostředky, určené pro čištění povrchů přicházejících do styku s potravinami.
- b) Zařízení skladujte na suchém a chladném místě, chráněném proti vlhkosti a přímému slunečnímu svitu.
- c) Je zakázáno zařízení polévat vodou nebo je do vody ponořovat.
- d) K čištění používejte měkký, vlhký hadřík.
- e) K čištění nepoužívejte ostré ani kovové předměty (například drátěný kartáč nebo kovovou obracečku), protože mohou poškodit povrch materiálu, z něhož je zařízení vyrobeno.
- f) Pravidelně promazávejte rotující mechanismus koleček (RC-GFC98 / RC-GFC79).



LIKVIDACE OPOTŘEBENÝCH ZAŘÍZENÍ

Po ukončení doby používání nevyhazujte tento výrobek společně s komunálním odpadem, ale odevzdejte jej k recyklaci do sběrných elektrických a elektronických zařízení. O tom informuje symbol umístěný na zařízení, v návodu k obsluze nebo na obalu. Komponenty použité v zařízení jsou vhodné pro zúžitkování v souladu s jejich označením. Díky zúžitkování, recyklaci nebo jiným způsobům využití opotřebovaných zařízení významně přispíváte k ochraně životního prostředí. Informace o příslušné sběrně opotřebovaných zařízení poskytnete místní obecný nebo městský úřad.

DÉTAILS TECHNIQUES

Description des paramètres	Valeur des paramètres				
Nom du produit	PRÉSENTOIR À RÉCIPIENTS				
Modèle	RC-GFC 98	RC-GFC 79	RC-GFC 247	RC-GFC 224	RC-GFC 210
Dimensions [mm]	394 x749 x711	743 x333 x711	485 x590 x438	593 x296 x435	293 x400 x228
Capacité [L]	102	81	47	24	10

1. DESCRIPTION GÉNÉRALE

L'objectif du présent manuel est de favoriser une utilisation sécuritaire et fiable de l'appareil. Le produit a été conçu et fabriqué en respectant étroitement les directives techniques applicables et en utilisant les technologies et composants les plus modernes. Il est conforme aux normes de qualité les plus élevées.

AVANT LA MISE EN SERVICE, LES INSTRUCTIONS D'UTILISATION DOIVENT ÊTRE LUES ET COMPRIS DE FAÇON PRÉCISE.

Afin de garantir le fonctionnement fiable et durable de l'appareil, il est nécessaire d'utiliser et d'entretenir ce dernier conformément aux consignes figurant dans le présent manuel. Les caractéristiques et les spécifications contenues dans ce document sont à jour. Le fabricant se réserve le droit de procéder à des modifications à des fins d'amélioration du produit. L'appareil a été mis au point et fabriqué en tenant compte des progrès techniques et de la réduction de bruit afin de réduire au maximum les risques liés aux émissions sonores.

SYMBOLES

	Respectez les consignes du manuel.
	Collecte séparée.
	ATTENTION !, AVERTISSEMENT ! et REMARQUE attirent l'attention sur des circonstances spécifiques (symboles d'avertissement généraux).

ATTENTION! Certaines illustrations, présentes dans cette notice, peuvent différer de la véritable apparence de l'appareil.

La version originale de ce manuel a été rédigée en allemand. Les autres versions sont des traductions de l'allemand.

2. SÉCURITÉ D'EMPLOI

ATTENTION! Lisez attentivement toutes les consignes de sécurité et toutes les instructions. Le non-respect des avertissements et instructions peut entraîner des chocs électriques, des incendies et/ou des blessures graves ou la mort.

Les notions d'« appareil », de « machine » et de « produit » figurant dans les descriptions et les consignes du manuel se rapportent à/au PRÉSENTOIR À RÉCIPIENTS.

2.1. SÉCURITÉ AU POSTE DE TRAVAIL

- a) Veillez à ce que votre poste de travail soit toujours propre et bien éclairé. Le désordre ou un éclairage insuffisant peuvent entraîner des accidents. Soyez prévoyant, observez les opérations et faites preuve de bon sens lorsque vous utilisez l'appareil.
- b) En cas d'incertitude quant au fonctionnement correct de l'appareil, contactez le service client du fabricant.
- c) Seul le service du fabricant peut effectuer des réparations. Ne tentez aucune réparation par vous-même!
- d) Conservez le manuel d'utilisation afin de pouvoir le consulter ultérieurement. En cas de cession de l'appareil à un tiers, l'appareil doit impérativement être accompagné du manuel d'utilisation.
- e) Tenez les éléments d'emballage et les pièces de fixation de petit format hors de portée des enfants.
- f) Lors de l'utilisation combinée de cet appareil avec d'autres outils, respectez également les consignes se rapportant à ces outils.

2.2. SÉCURITÉ DES PERSONNES

- a) Soyez attentif et faites preuve de bon sens lors que vous utilisez l'appareil. Un moment d'inattention pendant le travail peut entraîner des blessures graves.
- b) Cet appareil n'est pas un jouet. Les enfants doivent demeurer sous la supervision d'un adulte afin qu'ils ne jouent pas avec l'appareil.

2.3. UTILISATION SÉCURITAIRE DE L'APPAREIL

- a) Maintenez l'appareil en parfait état de marche. Avant chaque utilisation, vérifiez l'absence de dommages en général et au niveau des pièces mobiles (assurez-vous qu'aucune pièce ni composant n'est cassé et vérifiez que rien ne compromet le fonctionnement sécuritaire de l'appareil). En cas de dommages, l'appareil doit impérativement être envoyé en réparation avant d'être utilisé de nouveau.
- b) La réparation et l'entretien des appareils doivent être effectués uniquement par un personnel qualifié, à l'aide de pièces de rechange d'origine. Cela garantit la sécurité d'utilisation.
- c) Pour garantir l'intégrité opérationnelle de l'appareil, les couvercles et les vis posés à l'usine ne doivent pas être retirés.
- d) Nettoyez régulièrement l'appareil pour en prévenir l'encrassement.
- e) Ne couvrez pas l'entrée et la sortie d'air
- f) Cet appareil n'est pas un jouet. Le nettoyage et l'entretien ne doivent pas être effectués par des enfants, à moins qu'ils se trouvent sous la supervision d'un adulte responsable.
- g) Il est défendu de modifier l'appareil pour en changer les paramètres ou la construction.
- h) Gardez le produit à l'écart des sources de feu et de chaleur.
- i) Ne surchargez pas l'appareil.

ATTENTION! Bien que l'appareil ait été conçu en accordant une attention spéciale à la sécurité et qu'il comporte des dispositifs de protection, ainsi que des caractéristiques de sécurité supplémentaires, il n'est pas possible d'exclure entièrement tout risque de blessure lors de son utilisation. Nous recommandons de faire preuve de prudence et de bon sens lorsque vous utilisez l'appareil.

3. CONDITIONS D'UTILISATION

Le produit est destiné au transport et/ou aux produits en vrac, y compris les produits alimentaires. L'ensemble comprend une tasse à mesurer qui permet de déterminer avec précision les portions.

L'utilisateur porte l'entière responsabilité pour l'ensemble des dommages attribuables à un usage inapproprié.

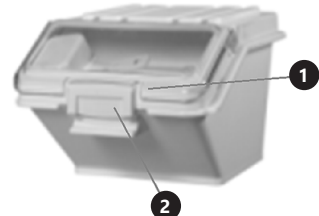
3.1. DESCRIPTION DE L'APPAREIL

RC-GFC98 / RC-GFC79



1. Couvercle à glissière
2. Grand couvercle
3. Grande poignée pour le retrait du grand couvercle
4. Roulette à frein
5. Roulettes pivotantes

RC-GFC247, RC-GFC224, RC-GFC210



1. Volet du couvercle rabattable
2. Support de fixation du couvercle

3.2. PRÉPARATION À L'UTILISATION
CHOIX DE L'EMPLACEMENT DE L'APPAREIL

Tenez l'appareil à l'écart des surfaces chaudes. Utilisé toujours l'appareil sur une surface plane, stable, propre, ininflammable et sèche, hors de portée des enfants et des personnes présentant des capacités physiques, sensorielles ou mentales diminuées. Avant la première utilisation, l'appareil et l'ensemble de ses composants doivent être démontés et nettoyés.

MONTAGE DE L'APPAREIL (seulement RC-GFC98/RC-GFC79)

Fixez le grand couvercle (2) au conteneur en l'accrochant d'abord à l'avant. Et puis à l'arrière. Faites glisser le couvercle coulissant (1) sur le grand couvercle (2). Fixez les roulettes pivotantes avec des vis à tête hexagonale sur le dessous de l'avant du conteneur. Fixez les roulettes à frein avec les vis à six pans creux sur le dessous à l'arrière du conteneur.

3.3. UTILISATION DE L'APPAREIL

- Lorsque vous transportez les conteneurs, assurez-vous qu'ils sont bien fermés.
- Déplacez les conteneurs RC-GFC98 / RC-GFC79 avec précaution afin d'éviter tout renversement de la charge.

3.4. NETTOYAGE ET ENTRETIEN

- a) Pour nettoyer l'appareil, n'utilisez que des détergents doux qui conviennent à l'entretien des surfaces en contact avec des produits alimentaires.
- b) Conservez l'appareil dans un endroit propre, frais et sec, à l'abri de l'humidité et des rayons directs du soleil.
- c) Il est interdit d'asperger l'appareil d'eau ou de l'immerger dans l'eau.
- d) Il est conseillé de laver l'appareil uniquement avec un chiffon mou et humide.
- e) N'utilisez aucun objet présentant des arêtes tranchantes, ni objet métallique (tels qu'une brosse ou une spatule en métal) pour le nettoyage car ils pourraient endommager la surface de l'appareil.
- f) Huilez régulièrement le mécanisme de rotation des roues (RC-GFC98 / RC-GFC79).



MISE AU REBUT DES APPAREILS USAGÉS

À la fin de sa vie, ce produit ne doit pas être jeté dans les ordures ménagères ; il doit impérativement être remis dans un point de collecte et de recyclage pour appareils électroniques et électroménagers. Un symbole à cet effet figure sur le produit, l'emballage ou dans le manuel d'utilisation. Les matériaux utilisés lors de la fabrication de l'appareil sont recyclables conformément à leur désignation. En recyclant ces matériaux, en les réutilisant ou en utilisant les appareils usagés d'une autre manière, vous contribuez grandement à protéger notre environnement. Pour obtenir de plus amples informations sur les points de collecte appropriés, adressez-vous à vos autorités locales.

DATI TECNICI

Parametri - Descrizione	Parametri - Valore				
Nome del prodotto	CONTENITORE PORTACONDIMENTI				
Modello	RC-GFC 98	RC-GFC 79	RC-GFC 247	RC-GFC 224	RC-GFC 210
Dimensioni [mm]	394 x749 x711	743 x333 x711	485 x590 x438	593 x296 x435	293 x400 x228
Capacità [L]	102	81	47	24	10

1. DESCRIZIONE GENERALE

Queste istruzioni sono intese come ausilio per un uso sicuro e affidabile. Il prodotto è stato rigorosamente progettato e realizzato secondo le direttive tecniche e l'utilizzo delle tecnologie e componenti più moderne e seguendo gli standard di qualità più elevati.

PRIMA DELLA MESSA IN FUNZIONE È NECESSARIO AVER LETTO E COMPRESO LE ISTRUZIONI D'USO.

Per un funzionamento duraturo e affidabile del dispositivo assicurarsi di maneggiarlo e curarne la manutenzione secondo le disposizioni presentate in questo manuale. I dati e le specifiche tecniche indicati in questo manuale sono attuali. Il fornitore si riserva il diritto di apportare delle migliorie nel contesto del miglioramento dei propri prodotti. L'apparecchiatura è stata progettata e realizzata tenendo in considerazione il progresso tecnico e la riduzione di rumore, in maniera tale da mantenere al minimo i possibili rischi derivanti dalle emissioni di rumore.

SPIEGAZIONE DEI SIMBOLI



Leggere attentamente le istruzioni.



Prodotto riciclabile.



ATTENZIONE! o AVVERTENZA! o NOTA! per richiamare l'attenzione su determinate circostanze (indicazioni generali di avvertenza).



IMPORTANTE! Le immagini contenute in questo manuale sono puramente indicative e potrebbero differire dal prodotto.

Il manuale originale è stato scritto in tedesco. Le versioni in altre lingue sono traduzioni dalla lingua tedesca.

2. SICUREZZA NELL'IMPIEGO



ATTENZIONE! Leggere le istruzioni d'uso e di sicurezza. Non prestare attenzione alle avvertenze e alle istruzioni può condurre a shock elettrici, incendi, gravi lesioni o addirittura al decesso.

Il termine „apparecchio“ o „prodotto“ nelle avvertenze e descrizioni contenute nel manuale si riferisce alla/al CONTENITORE PORTACONDIMENTI.

2.1. SICUREZZA SUL LAVORO

- a) Mantenere il posto di lavoro pulito e ben illuminato. Il disordine o una scarsa illuminazione possono

portare a incidenti. Essere sempre prudenti, osservare che cosa si sta facendo e utilizzare il buon senso quando si adopera il dispositivo.

- b) Se non si è sicuri del corretto funzionamento del dispositivo, rivolgersi al servizio assistenza del fornitore.
- c) Le riparazioni devono essere eseguite esclusivamente dal servizio assistenza del produttore. Non eseguire le riparazioni da soli!
- d) Conservare le istruzioni d'uso per uso futuro. Nel caso in cui il dispositivo venisse affidato a terzi, consegnare anche queste istruzioni.
- e) Tenere gli elementi di imballaggio e le piccole parti di assemblaggio fuori dalla portata dei bambini.
- f) Durante l'impiego del dispositivo in contemporanea con altri dispositivi, è consigliabile rispettare le altre istruzioni d'uso.

2.2. SICUREZZA PERSONALE

- a) Prestare attenzione e usare il buon senso quando si utilizza il dispositivo. Un momento di disattenzione durante il lavoro può causare gravi lesioni.
- b) Questo dispositivo non è un giocattolo. I bambini devono essere sorvegliati affinché non giochino con il prodotto.

2.3. USO SICURO DEL DISPOSITIVO

- a) Mantenere il dispositivo in perfette condizioni. Prima di ogni utilizzo, verificare che non vi siano danni generali o danni alle parti mobili (frattura di parti e componenti o altre condizioni che potrebbero compromettere il funzionamento sicuro del prodotto). In caso di danni, l'unità deve essere riparata prima dell'uso.
- b) La riparazione e la manutenzione dell'attrezzatura devono essere eseguite esclusivamente da personale specializzato qualificato e con pezzi di ricambio originali. Ciò garantisce la sicurezza durante l'uso.
- c) Per garantire l'integrità di funzionamento dell'apparecchio, i coperchi o le viti installati in fabbrica non devono essere rimossi.
- d) Pulire regolarmente l'apparecchio in modo da evitare l'accumulo di sporcizia.
- e) Non coprire l'ingresso e l'uscita dell'aria.
- f) Questo apparecchio non è un giocattolo! La pulizia e la manutenzione non devono essere eseguite da bambini a meno che non siano sotto la supervisione di un adulto.
- g) È vietato intervenire sulla costruzione del dispositivo per modificare i suoi parametri o la sua costruzione.
- h) Tenere dispositivi lontano da fonti di fuoco e calore.
- i) Non sovraccaricare il dispositivo.



ATTENZIONE! Anche se l'apparecchiatura è stata progettata per essere sicura, sono presenti degli ulteriori meccanismi di sicurezza. Malgrado l'applicazione di queste misure supplementari di sicurezza sussiste comunque il rischio di ferirsi. Si raccomanda inoltre di usare cautela e buon senso.

3. CONDIZIONI D'USO

Il prodotto è destinato al trasporto prodotti sfusi, compresi gli alimenti. Il set comprende un misuratore per la misurazione precisa delle porzioni.

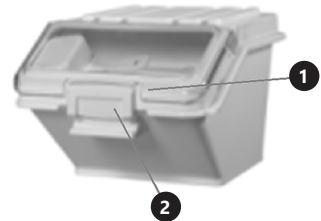
L'operatore è responsabile di tutti i danni derivanti da un uso improprio.

3.1. DESCRIZIONE DEL DISPOSITIVO RC-GFC98 / RC-GFC79



1. Coperchio scorrevole
2. Coperchio grande
3. Impugnatura per la rimozione del coperchio grande
4. Rotella con freno
5. Rotelle girevoli

RC-GFC247, RC-GFC224, RC-GFC210



1. Sportello di copertura sollevabile
2. Staffa di fissaggio del coperchio

3.2. PREPARAZIONE AL FUNZIONAMENTO POSIZIONAMENTO DEL DISPOSITIVO

Tenere il dispositivo lontano da fonti di calore. Il dispositivo va sempre utilizzato su una superficie piana, stabile, pulita, ignifuga e asciutta, lontano dalla portata dei bambini e di persone con capacità psichiche, sensoriali e mentali ridotte. Prima del primo utilizzo si consiglia di smontare tutte le parti e pulirne le superfici.

MONTAGGIO DEL DISPOSITIVO (SOLO RC-GFC98/RC-GFC79)


Fissare il coperchio grande (2) al contenitore agganciandolo prima davanti. E poi dal retro. Inserir il coperchio scorrevole (1) sul coperchio grande (2). Fissare le rotelle girevoli con viti a testa esagonale sul lato inferiore della parte anteriore del contenitore. Fissare le rotelle con freno con le viti a testa esagonale sul lato inferiore della parte posteriore del contenitore.

3.3. LAVORARE CON IL DISPOSITIVO

- Quando si trasportano i contenitori, assicurarsi che siano chiusi.
- Spostare con cautela i contenitori RC-GFC98/RC-GFC79 per evitare il ribaltamento.

3.4. PULIZIA E MANUTENZIONE

- a) Utilizzare solo detergenti delicati destinati alla pulizia delle superfici a contatto con gli alimenti.
- b) Tenere l'apparecchio in un luogo asciutto, fresco, protetto dall'umidità e dalla luce diretta del sole.
- c) È vietato spruzzare il dispositivo con un getto d'acqua o immergere il dispositivo in acqua.
- d) Per la pulizia utilizzare un panno morbido e umido.
- e) Non utilizzare oggetti appuntiti o / e metallici (come una spazzola o una spatola metallica) per la pulizia, poiché potrebbero danneggiare la superficie del materiale con cui è fatto il dispositivo.
- f) Oliare regolarmente il meccanismo di rotazione delle rotelle (RC-GFC98 / RC-GFC79).



SMALTIMENTO DELLE ATTREZZATURE USATE

Questo prodotto, se non più funzionante, non deve essere smaltito insieme ai normali rifiuti, ma deve essere consegnato ad un'organizzazione competente per lo smaltimento dei dispositivi elettrici e elettronici. Maggiori informazioni sono reperibili sull'etichetta sul prodotto, sul manuale di istruzioni o sull'imballaggio. I materiali utilizzati nel dispositivo possono essere riciclati secondo indicazioni. Riutilizzando i materiali o i dispositivi, si contribuisce a tutelare l'ambiente circostante. Le informazioni sui rispettivi punti di smaltimento sono reperibili presso le autorità locali.

DATOS TÉCNICOS

Parámetro - Descripción	Parámetro - Valor				
Nombre del producto	CAJA PARA CONDIMENTOS				
Modelo	RC-GFC 98	RC-GFC 79	RC-GFC 247	RC-GFC 224	RC-GFC 210
Dimensiones [mm]	394 x749 x711	743 x333 x711	485 x590 x438	593 x296 x435	293 x400 x228
Capacidad [L]	102	81	47	24	10

1. DESCRIPCIÓN GENERAL

Este manual ha sido elaborado para favorecer un empleo seguro y fiable. El producto ha sido estrictamente diseñado y fabricado conforme a las especificaciones técnicas y para ello se han utilizado las últimas tecnologías y componentes, manteniendo los más altos estándares de calidad.

ANTES DE LA PUESTA EN FUNCIONAMIENTO, LEA LAS INSTRUCCIONES MINUCIOSAMENTE Y ASEGÚRESE DE COMPRENDERLAS.

Para garantizar un funcionamiento duradero y fiable del aparato, el manejo y mantenimiento deben llevarse a cabo de acuerdo con las instrucciones de este manual. Los datos técnicos y las especificaciones de este manual están actualizados. El fabricante se reserva el derecho de realizar modificaciones para mejorar la calidad. Teniendo en cuenta los avances técnicos en materia de reducción del ruido, el equipo ha sido diseñado y fabricado para mantener el riesgo de emisiones sonoras al nivel más bajo posible.

EXPLICACIÓN DE LOS SÍMBOLOS



Respetar las instrucciones de uso.



Producto reciclable.



¡ATENCIÓN!, ¡ADVERTENCIA! o ¡NOTA! para llamar la atención sobre ciertas circunstancias (señal general de advertencia).



¡ADVERTENCIA! En este manual se incluyen fotos ilustrativas, que podrían no coincidir exactamente con la apariencia real del dispositivo.

El texto en alemán corresponde a la versión original. Los textos en otras lenguas son traducciones del original en alemán.

2. SEGURIDAD



¡ATENCIÓN! Lea todas las instrucciones e indicaciones de seguridad. La inobservancia de las advertencias e instrucciones al respecto puede provocar descargas eléctricas, incendios, lesiones graves e incluso la muerte.

Conceptos como „aparato“ o „producto“ en las advertencias y descripciones de este manual se refieren a CAJA PARA CONDIMENTOS.

2.1. SEGURIDAD EN EL PUESTO DE TRABAJO

- a) Mantenga el lugar de trabajo limpio y bien iluminado. El desorden o la mala iluminación pueden provocar accidentes. Tenga cuidado, preste atención al trabajo que está realizando y use el sentido común cuando utilice el dispositivo.
- b) Si no está seguro de que la unidad funcione correctamente, póngase en contacto con el servicio técnico del fabricante.
- c) Las reparaciones solo pueden ser realizadas por el servicio técnico del fabricante. ¡No realice reparaciones por su cuenta!
- d) Conserve el manual de instrucciones para futuras consultas. Este manual debe ser entregado a toda persona que vaya a hacer uso del dispositivo.
- e) Los elementos de embalaje y pequeñas piezas de montaje deben mantenerse alejados del alcance de los niños.
- f) Al utilizar este equipo junto con otros, también deben observarse otras instrucciones de uso.

2.2. SEGURIDAD PERSONAL

- a) Actúe con precaución y use el sentido común cuando maneje este producto. La más breve falta de atención durante el trabajo puede causar lesiones graves.
- b) Este aparato no es un juguete. Debe controlar que los niños no jueguen con él.

2.3. MANEJO SEGURO DEL APARATO

- a) Mantenga el aparato en perfecto estado de funcionamiento. Antes de cada trabajo, compruébelo en busca de daños generales o de piezas móviles (fractura de piezas y componentes u otras condiciones que puedan perjudicar el funcionamiento seguro de la máquina). En caso de daños, el aparato debe ser reparado antes de volver a ponerse en funcionamiento.
- b) La reparación y el mantenimiento de los equipos solo pueden ser realizados por personal cualificado y siempre empleando piezas de repuesto originales. Esto garantiza la seguridad durante el uso.
- c) A fin de asegurar la integridad operativa del dispositivo, no se deben retirar las cubiertas o los tornillos instalados de fábrica.
- d) Limpie regularmente el dispositivo para evitar que la suciedad se incruste permanentemente.
- e) ¡No cubra la entrada ni la salida de aire!
- f) Este aparato no es un juguete. La limpieza y el mantenimiento no deben ser llevados a cabo por niños que no estén bajo la supervisión de adultos.
- g) Se prohíbe realizar cambios en la construcción del dispositivo para modificar sus parámetros o diseño.
- h) Mantenga el dispositivo alejado de fuentes de fuego o calor.
- i) No permita que el aparato se sobrecargue.



¡ATENCIÓN! Aunque en la fabricación de este aparato se ha prestado gran importancia a la seguridad, dispone de ciertos mecanismos de protección extras. A pesar del uso de elementos de seguridad adicionales, existe el riesgo de lesiones durante el funcionamiento, por lo que se recomienda proceder con precaución y sentido común.

3. INSTRUCCIONES DE USO

El producto está indicado para transportar productos en polvo, alimentos incluidos. El kit incluye una taza para medir las dosis con precisión.

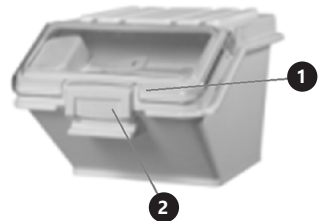
El usuario es responsable de los daños derivados de un uso inadecuado del aparato.

3.1. DESCRIPCIÓN DEL APARATO RC-GFC98 / RC-GFC79



1. Tapa deslizable
2. Tapa grande
3. Asa para tirar de la tapa grande
4. Rueda con freno
5. Ruedas giratorias

RC-GFC247, RC-GFC224, RC-GFC210



1. Solapa elevable de la tapa
2. Mango de sujeción de la tapa

3.2. PREPARACIÓN PARA LA PUESTA EN MARCHA LUGAR DE TRABAJO

Mantenga la unidad alejada de superficies calientes. El aparato se debe usar siempre en una superficie plana, estable, limpia, ignífuga y seca, fuera del alcance de los niños y de personas con funciones psíquicas, mentales y sensoriales limitadas. Antes del primer uso, desmonte el aparato y limpie todas sus piezas.

MONTAJE DE LA MÁQUINA (solamente RC-GFC98 / RC-GFC79)

Ajuste la tapa grande (2) en el recipiente enganchándola primero por delante. Después, engánchela por detrás. Introduzca la tapa deslizable (1) dentro de la grande (2). Ajuste las ruedas giratorias mediante los tornillos de cabeza hexagonal en la parte inferior delantera del recipiente. Ajuste las ruedas con freno mediante los tornillos de cabeza cónica en la parte inferior trasera del recipiente.

3.3. MANEJO DEL APARATO

- Al transportar los recipientes, cerciéndose de que estén cerrados.
- Mueva los recipientes RC-GFC98 / RC-GFC79 con cautela para que la carga no vuelque.

3.4. LIMPIEZA Y MANTENIMIENTO

- a) Utilizar únicamente detergentes suaves destinados a la limpieza de superficies en contacto con alimentos.
- b) Guarde el aparato en un lugar seco, fresco y protegido de la humedad y la radiación solar directa.
- c) Prohibido rociar agua sobre el dispositivo o sumergirlo en agua.
- d) Para su limpieza utilizar un paño húmedo y suave.
- e) No utilizar para la limpieza objetos de metal puntiagudos y/o afilados (p.ej. cepillos metálicos o espátulas de metal), ya que podrían dañar la superficie del material del que está hecho el aparato.
- f) Lubrique con regularidad el mecanismo rotatorio de las ruedas (RC-GFC98 / RC-GFC79).



ELIMINACIÓN DE DISPOSITIVOS USADOS

Tras su vida útil, este producto no debe tirarse al contenedor de basura doméstico, sino que ha de entregarse en el punto limpio correspondiente para recolección y reciclaje de aparatos eléctricos. Al respecto informa el símbolo situado sobre el producto, las instrucciones de uso o el embalaje. Los materiales utilizados en este aparato son reciclables, conforme a su designación. Con la reutilización, aprovechamiento de materiales u otras formas de uso de los aparatos utilizados, contribuirás a proteger el medio ambiente. Para obtener información sobre los puntos de recogida y reciclaje contacte con las autoridades locales competentes.

NAMEPLATE TRANSLATIONS

1	Importer: expondo Polska sp. z o.o. sp. k. ul. Nowy Kisielin-Innowacyjna 7, 66-002 Zielona Góra Poland, EU
2	Product Name: Ingredient Bin
3	Model: RC-GFC98
4	Production Year:
5	Serial No.:
expondo.de	

	1	2	3	4	5
DE	Importeur	Produktname	Modell	Produktionsjahr	Ordnungsnummer
EN	Importer	Product Name	Model	Production Year	Serial No.
PL	Importer	Nazwa produktu	Model	Rok produkcji	Numer serii
CZ	Dovozce	Název výrobku	Model	Rok výroby	Sériové číslo
FR	Importateur	Nom du produit	Modèle	Année de production	Numéro de serie
IT	Importatore	Nome del prodotto	Modello	Anno di produzione	Numero di serie
ES	Importador	Nombre del producto	Modelo	Año de producción	Número de serie





UNSER HAUPTZIEL IST DIE ZUFRIEDENHEIT UNSERER KUNDEN!
BEI FRAGEN KONTAKTIEREN SIE UNS BITTE UNTER:

OUR CUSTOMERS' SATISFACTION IS OUR MAIN GOAL!
PLEASE CONTACT US WITH QUESTIONS AT:

NASZYM GŁÓWNYM CELEM JEST SATYSFAKCJA KLIENTÓW
W PRZYPADKU PYTAŃ PROSIMY O KONTAKT Z PRZEDSTAWICIELEM
W DANYM KRAJU:

NAŠÍM HLAVNÍM CÍLEM JE SPOKOJENOST NAŠICH ZÁKAZNÍKŮ! V PŘÍPADĚ OTÁZEK
NÁS PROŠÍM KONTAKTUJTE NA:

NOTRE BUT PREMIER EST VOTRE SATISFACTION!
POUR TOUTE QUESTION, CONTACTEZ NOUS SUR:

NUESTRO OBJETIVO PRINCIPAL ES LA SATISFACCIÓN DE NUESTROS CLIENTES!
SI TIENE PREGUNTAS, POR FAVOR PÓNGANSE EN CONTACTO CON NOSTROS EN:

I NOSTRO PRINCIPALE OBIETTIVO È LA SODDISFAZIONE DEI NOSTRI CLIENTI!
PER EVENTUALI DOMANDE PER FAVORE, CI CONTATTINO SOTTO:

CONTACT

expondo Polska sp. z o.o. sp. k.

ul. Nowy Kisielin-Innowacyjna 7
66-002 Zielona Góra | Poland, EU

e-mail: info@expondo.de