



ROYAL
c a t e r i n g

BEDIENUNGSANLEITUNG

User manual | Manuel d'utilisation | Istruzioni per l'uso | Manual de instrucciones | Instrukcja | Návod k použití






HOT DOG SPIKE TOASTER



- **RCHW-200**

Deutsch	3
English	5
Polski	7
Česky	9
Français	11
Italiano	13
Español	15

NAZWA PRODUKTU PRODUKTNAME PRODUCT NAME NOM DU PRODUIT NOME DEL PRODOTTO NOMBRE DEL PRODUCTO NÁZEV VÝROBKU	PODGRZEWACZ BUŁEK DO HOT-DOGÓW HOT-DOG SPIESSTOASTER HOT DOG SPIKE TOASTER MACHINE À HOT DOG CUOCI WURSTEL TOSTADOR DE PANECILLOS PARA PERRITOS ROZPĚKAČ ROHLÍKŮ NA HOTDOGOVAČ
MODEL PRODUKTU MODELL PRODUCT MODEL MODÈLE MODELLO MODELO MODEL VÝROBKU	RCHW-200
IMPORTER IMPORTEUR IMPORTER IMPORTATEUR IMPORTATORE IMPORTADOR DOVOZCE	EXPONDO POLSKA SP. Z O.O. SP. K.
ADRES IMPORTERA ADRESSE VON IMPORTEUR IMPORTER ADDRESS ADRESSE DE L'IMPORTATEUR INDIRIZZO DELL'IMPORTATORE DIRECCIÓN DEL IMPORTADOR ADRESA DOVOZCE	UL. NOWY KISIELIN-INNOWACYJNA 7, 66-002 ZIELONA GÓRA POLAND, EU

-  Lesen Sie die Bedienungsanleitung sorgfältig.
-  Elektrische Geräte dürfen nicht mit dem Hausmüll entsorgt werden.
-  Das Gerät entspricht der CE-Erklärung.
-  Nur für den Innenbereich geeignet.
-  Achtung! Heiße Oberfläche – Verbrennungsrisiko.

HINWEIS! In der vorliegenden Anleitung sind Beispielbilder vorhanden, die von dem tatsächlichen Aussehen der Maschine abweichen können. Die originale Anweisung ist die deutschsprachige Fassung. Sonstige Sprachfassungen sind Übersetzungen aus der deutschen Sprache.

BEDIENUNGSANLEITUNG
SICHERHEITSHINWEISE
Allgemeine Sicherheitshinweise bei der Benutzung von Elektrogeräten:
Um das Verletzungsrisiko durch Feuer oder Stromschlag gering zu halten, bitten wir Sie, einige grundlegende Sicherheitsanweisungen zu beachten, wenn Sie dieses Gerät verwenden. Bitte lesen Sie diese Bedienungsanleitung sorgfältig und vergewissern Sie sich, dass keine Fragen offen bleiben. Bewahren Sie diese Betriebsanleitung bitte sorgfältig in der Nähe des Produktes auf, um bei Fragen auch später noch einmal nachschlagen zu können. Verwenden Sie stets einen geerdeten Stromanschluss mit der richtigen Netzspannung (siehe Anleitung oder Produktschild). Sollten Sie bezüglich des Anschlusses Zweifel haben, lassen Sie ihn durch einen qualifizierten Fachmann überprüfen. Benutzen Sie niemals ein defektes Stromkabel! Öffnen Sie dieses Gerät nicht in feuchter oder nasser Umgebung, ebenso nicht mit nassen oder feuchten Händen. Außerdem sollten Sie das Gerät vor direkter Sonneneinstrahlung schützen. Betreiben Sie das Gerät nur an geschützten Orten, sodass niemand auf das Kabel treten, darüber stürzen und/oder es beschädigen kann. Sorgen Sie darüber hinaus für eine ausreichende Luftzirkulation, wodurch die Kühlung des Gerätes gewährleistet, und Wärmestaus vermieden werden. Ziehen Sie vor der Reinigung dieses Gerätes den Netzstecker und benutzen Sie zur Reinigung ein feuchtes Tuch. Vermeiden Sie den Einsatz von Putzmitteln und achten Sie darauf, dass keine Flüssigkeit in das Gerät eintritt, bzw. darin verbleibt. Das Innere dieses Gerätes enthält keine für den Benutzer wartungspflichtigen Teile. Überlassen Sie Wartung, Abgleich und Reparatur qualifiziertem Fachpersonal. Im Falle eines Fremdeingriffs verfällt die Garantie!

- SICHERHEITSHINWEISE**
- Lesen Sie diese Gebrauchsanweisung vor Inbetriebnahme des Gerätes sorgfältig durch! Beachten Sie alle Sicherheitshinweise, um Schäden durch falschen Gebrauch zu vermeiden!
 - Bewahren Sie die Gebrauchsanleitung für den weiteren Gebrauch auf. Sollte dieses Gerät an Dritte weitergegeben werden, muss die Gebrauchsanleitung mit ausgehändigt werden.
 - Verwenden Sie das Gerät nur für den vorgesehenen Zweck und nur in Innenräumen.

- Im Falle von unsachgemäßem Gebrauch oder falscher Handhabung kann keine Haftung für eventuell auftretende Schäden übernommen werden.
- Vor dem ersten Gebrauch prüfen Sie bitte, ob die Art des Stroms und die Netzspannung mit den Angaben auf dem Produktschild kompatibel sind.
- Dieses Gerät ist nicht dafür geeignet, durch Personen, einschließlich Kindern, mit eingeschränkten physischen, sinnlichen oder geistigen Fähigkeiten, sowie mangelnder Erfahrung und/oder mangelndem Wissen benutzt zu werden. Als Ausnahme gilt, wenn diese durch eine für ihre Sicherheit zuständige Person beaufsichtigt werden, oder Gebrauchsanweisungen erhalten haben.
- STROMSCHLAGGEFAHR!** Versuchen Sie niemals, das Gerät selbst zu reparieren. Lassen Sie das Gerät im Störfall ausschließlich von qualifizierten Fachleuten reparieren.
- Überprüfen Sie regelmäßig den Netzstecker und das Netzkabel. Sollte das Netzkabel beschädigt werden, muss es durch den Hersteller, den Kundendienst oder eine ähnliche Person ersetzt werden, um Gefährdungen zu vermeiden.
- Verhindern Sie eine Beschädigung des Netzkabels durch Quetschen, Knicken oder Anschlagen an scharfen Kanten und halten Sie es von heißen Oberflächen und offenen Flammen fern.
- ACHTUNG LEBENSGEFAHR!** Tauchen und Halten Sie das Gerät während des Reinigens oder des Betriebes nie in Wasser oder andere Flüssigkeiten.
- Öffnen Sie unter keinen Umständen das Gehäuse.

TECHNISCHE DETAILS

Produktname	HOT-DOG SPIESSTOASTER
Modell	RCHW-200
Nennspannung [V]	230~
Frequenz [Hz]	50
Nennleistung [W]	200
Maximaler Temperaturbereich [°C]	145
Zahl der Bolzen für die Brötchen	4
Gewicht [kg]	3,6

ANWENDUNGSBEREICH
Der Hot-Dog Spießtoaster ist ausschließlich zum Trocknen und Erwärmen von Hot-Dog-Brötchen vorgesehen. **Für alle Schäden bei nicht bestimmungsgemäßer Verwendung haftet allein der Betreiber.**

VOR DER ERSTEN BENUTZUNG
Bei Erhalt der Ware prüfen Sie die Verpackung auf Mängel und öffnen Sie diese, falls keine vorhanden sind. Falls die Verpackung Beschädigungen aufweist, setzen Sie sich innerhalb von 3 Tagen mit der Transportgesellschaft und Ihrem Vertriebspartner in Verbindung. Dokumentieren Sie so gut wie möglich die Beschädigungen. Stellen Sie das Paket mit Inhalt nicht über Kopf auf! Sollten Sie das Paket weiter transportieren, halten Sie es aufrecht und stabil.

ENTSORGUNG DER VERPACKUNG

Es wird darum gebeten, das Verpackungsmaterial (Pappe, Plastikbänder und Styropor) zu behalten, um im Servicefall das Gerät bestmöglich geschützt zurücksenden zu können!

AUFBAU DES GERÄTES

PLATZIERUNG DES GERÄTES

Die Temperatur der Umgebung sollte nicht höher als 45°C sein und die relative Luftfeuchtigkeit sollte 85% nicht überschreiten. Das Gerät ist so aufzustellen, dass eine gute Luftzirkulation gewährleistet ist. Es ist auf allen Seiten ein Mindestabstand von mindestens 10 cm einzuhalten. Halten Sie das Gerät von heißen Flächen fern. Betreiben Sie das Gerät stets auf einer ebenen, stabilen, sauberen, feuerfesten und trockenen Fläche und außerhalb der Reichweite von Kindern oder Personen mit geistigen Behinderungen. Platzieren Sie das Gerät so, dass der Netzstecker jederzeit zugänglich und nicht verdeckt ist. Achten Sie darauf, dass die Stromversorgung des Gerätes den Angaben auf dem Produktschild entspricht. Vor der ersten Anwendung sind das Gerät und alle seine Bestandteile auszubauen und zu reinigen.

WIE FUNKTIONIERT DAS GERÄT? – DAS GRUNDPRINZIP



1. Bolzen für die Brötchen
2. Griff
3. Taste ON / OFF

Stecken Sie die Brötchen auf die Bolzen und schalten Sie das Gerät mit der Taste ON / OFF ein; die Taste leuchtet während des Betriebs. Das Gerät beginnt, die Brötchen aufzuwärmen; wenn diese warm sind, die Brötchen vorsichtig von den Bolzen ziehen; wenn nötig, weitere Brötchen auf die Bolzen stecken. Nach beendeter Arbeit wird das Gerät mit der Taste ON / OFF wieder ausgeschaltet.

TRANSPORT UND LAGERUNG

Beim Transport sollte die Maschine vor Schütteln und Stürzen, sowie Hinstellen auf das obere Teil geschützt werden. Lagern Sie es in einer gut durchlüfteten Umgebung mit trockener Luft und ohne korrosive Gase.

REINIGUNG UND WARTUNG

- Ziehen Sie vor jeder Reinigung und nach jedem Gebrauch den Netzstecker und lassen Sie das Gerät vollständig abkühlen.

- Verwenden Sie zum Reinigen der Oberfläche ausschließlich Mittel ohne ätzende Inhaltsstoffe.
- Lassen Sie nach jeder Reinigung alle Teile gut trocknen, bevor das Gerät erneut verwendet wird.
- Bewahren Sie das Gerät an einem trockenen, kühlen, vor Feuchtigkeit und direkter Sonneneinstrahlung geschütztem Ort auf.

REGELMÄSSIGE PRÜFUNG DES GERÄTES

Prüfen Sie regelmäßig, ob Elemente des Gerätes eventuelle Beschädigungen aufweisen. Sollte dies der Fall sein, darf das Gerät nicht mehr benutzt werden. Wenden Sie sich umgehend an Ihren Verkäufer, um das Gerät reparieren zu lassen.

Was tun im Problemfall?

Kontaktieren Sie den Verkäufer und bereiten Sie folgende Angaben vor:

- Rechnungs – und Seriennummer (letztere finden Sie auf dem Produktschild).
- Ggf. ein Foto des defekten Teils.
- Der Servicemitarbeiter kann das Problem besser erkennen, wenn Sie dieses so präzise wie möglich beschreiben. Formulierungen wie beispielsweise „das Gerät heizt nicht“ können missverständlich oder mehrdeutig sein!

ACHTUNG: Öffnen Sie niemals das Gerät ohne Rücksprache mit dem Kundenservice. Dies kann Ihren Garantieanspruch beeinträchtigen!



The operation manual must be reviewed.



Never dispose of electrical equipment together with household waste.



This machine conforms to CE declarations.



For indoor use only.



Attention! Hot surface may cause burns.



PLEASE NOTE! Drawings in this manual are for illustration purposes only and in some details it may differ from the actual machine.

The original operation manual is in German. Other language versions are translations from German.

USER MANUAL

SAFETY INSTRUCTIONS

General safety information for the use of electrical devices: To avoid injury from fire or electric shock, please ensure compliance with safety instructions when using this device. Please read the instructions carefully and make sure that you have understood them well. Keep the manual near the equipment to be able to read it at any time. Always use current sources connected to the ground and providing the necessary voltage (indicated on the label on the device). If you have any doubt, let an electrician check that your outlet is properly grounded. Never use a damaged power cable. Do not open the unit in damp or wet environment, or if your hands or body are damp or wet. Protect the unit from solar radiation. Use the device in a protected location to avoid damaging the equipment or endangering others. Make sure the device is able to cool and avoid placing it too close to other devices that produce heat. Before cleaning, disconnect it from the power source. Use a soft damp cloth for cleaning. Avoid using detergents and make sure that no liquid enters the unit. No internal element of this device needs to be maintained by the user. Opening the device without our approval leads to a loss of warranty!

SAFETY GUIDELINES

1. Please read and understand these instructions carefully before operating the device! Please observe the safety guidelines carefully in order to prevent damages through improper use!
2. Please keep this manual available for future reference. If this device is passed on to third parties, the manual must be passed on with it.
3. Only use this device indoors and for its intended use.
4. We do not offer any warranty for damages resulting from improper use or incorrect operation.
5. Before the first use, please check whether the main voltage type and current comply with the indicated data on the type plate.
6. This device is not intended to be used by persons (including children) with limited physical, sensory or mental aptitude or lack of experience and/or knowledge, unless they are supervised by a person responsible for their safety or have received instruction from this person as to how the device is used.
7. **ELECTRIC SHOCK HAZARD!** Do not attempt to repair the unit yourself. In case of device failures, repairs must be done by qualified experts.

8. Please check main plug and power cable regularly. If the power cable for this device is damaged, it has to be replaced by the manufacturer or its customer service or another qualified person in order to prevent hazards.
9. Prevent damages to the power cable by avoiding squeezing or bending it or rubbing it on sharp edges. Also keep the power cable away from hot surfaces and open flames.
10. **ATTENTION! DANGER TO LIFE!** While cleaning, never immerse the device in water or other liquids.
11. Under no circumstances should the housing be opened.

TECHNICAL DATA

Product name	HOT DOG SPIT TOASTER
Model	RCHW-200
Rated voltage [V]	230~
Frequency [Hz]	50
Rated power [W]	200
Max. temperature range [°C]	145
Number of bun spikes	4
Weight [kg]	3,6

SCOPE OF APPLICATION

The Hot Dog Spit Toaster is only designed for drying and heating up hot dog type buns.

The user is liable for any damage resulting from non-intended use of the device.

BEFORE THE FIRST USE

Upon receipt of the goods, check the packaging for integrity and open it. If the packaging is damaged, please contact your transport company and distributor within 3 days, and document the damages as detailed as possible. Do not turn the package upside down! When transporting the package, please ensure that it is kept horizontal and stable.

DISPOSING OF PACKAGING

Please keep all packaging materials (cardboard, plastic tapes and Styrofoam), so that in case of a problem, the device can be sent back to the service centre in accurate condition!


INSTALLING THE APPLIANCE

APPLIANCE LOCATION

The temperature of environment must not be higher than 45°C and the relative humidity should be less than 85%. Ensure good ventilation in the room in which the device is to be used. The distance between the back of the chain toaster and the wall should be at least 20 cm, minimum distance between the sides of the device and the walls should be at least 10 cm on each side and 35 cm between the top of the device and the ceiling. Keep the device away from hot surfaces. Operate the device on flat, stable, clean, refractory and dry surfaces out of the reach of children and people with mental disabilities. Install the device making sure that constant access to the main plug is ensured.

The power cord connected to the appliance must be properly grounded and correspond to the technical details. Before the first use, remove all elements and clean them along with the entire device!

DEVICE OPERATION – BASIC PRINCIPLES



1. bun spikes
2. handle
3. ON / OFF switch

Slide buns onto spikes and use the ON / OFF switch to turn the device on. The switch will illuminate whilst the device is in use. The device begins warming up buns, once ready slide buns off the spikes carefully and slide on new buns to be warmed up if required. After use turn the device off using the ON/OFF switch.

TRANSPORTATION AND STORAGE

Shaking, crashing and turning upside down of the device should be prevented when transporting it. Store it in a properly ventilated location with dry air and without any corrosive gas.

CLEANING AND MAINTENANCE

- Always unplug the device before cleaning it.
- Use cleaner without corrosive substances to clean surface.
- Dry all parts well after cleaning before the device is used again.
- Store the unit in a dry, cool place, free from moisture and direct exposure to sunlight.

CHECK REGULARLY THE DEVICE

Check regularly whether the device is damaged. If it should be damaged, please stop using it immediately and contact your customer service to solve the problem.

What to do in case of a problem?

Please contact your customer service and prepare the following information:

- Invoice number and serial number (the latter is to be found on the technical plate on the device).
- If relevant, a picture of the damaged, broken or defective part.

- It will be easier for your customer service clerk to determine the source of the problem if you give a detailed and precise description of the matter. Avoid ambiguous formulations like "the device does not heat", which may mean either that it does not heat enough or that it does not heat at all. The more detailed your information, the better the customer service will be able to solve your problem rapidly and efficiently!

CAUTION: Never open the device without the authorization of your customer service. This can lead to a loss of warranty!



Należy zapoznać się z instrukcją obsługi.



Nie wolno wyrzucać urządzeń elektrycznych razem z odpadami gospodarstwa domowego.



Urządzenie jest zgodne z deklaracją CE.



Tylko do zastosowań wewnątrz budynków.



Uwaga! Gorąca powierzchnia może spowodować oparzenia.



UWAGA! Ilustracje w niniejszej instrukcji obsługi mają charakter poglądowy i w niektórych szczegółach mogą różnić się od rzeczywistego wyglądu maszyny. Instrukcją oryginalną jest niemiecka wersja instrukcji. Pozostałe wersje językowe są tłumaczeniami z języka niemieckiego.

INSTRUKCJA OBSŁUGI

ZALECENIA ODNOŚNIE BEZPIECZEŃSTWA

Ogólne zalecenia odnośnie bezpieczeństwa podczas użytkowania urządzeń elektrycznych:

W celu zminimalizowania ryzyka obrażeń na skutek działania ognia lub porażenia prądem prosimy Państwa o stałe przestrzeganie kilku podstawowych zasad bezpieczeństwa podczas użytkowania urządzenia. Prosimy o staranne przeczytanie niniejszej instrukcji użytkowania i upewnienie się, że znaleźli Państwo odpowiedzi na wszystkie pytania dotyczące tego urządzenia. Prosimy o staranne przechowywanie niniejszej instrukcji użytkowania w pobliżu produktu, aby w razie pojawienia się pytań można było do niej jeszcze raz powrócić również w późniejszym czasie. Prosimy zawsze stosować uziemione przyłącze prądu z prawidłowym napięciem sieciowym (patrz instrukcja lub tabliczka znamionowa)! W razie wątpliwości w odniesieniu do tego, czy przyłącze jest uziemione, prosimy zlecić sprawdzenie tego wykwalifikowanemu specjalście. Nigdy nie należy stosować niesprawnego kabla zasilania! Urządzenia nie należy otwierać w wilgotnym lub mokrym miejscu ani też mokrymi lub wilgotnymi rękoma. Poza tym urządzenie należy chronić przed bezpośrednim promieniowaniem słonecznym. Urządzenie należy użytkować zawsze w bezpiecznym miejscu, tak aby nikt nie mógł nadepnąć na kabel, przewrócić się o niego i/lub uszkodzić go. Przed przystąpieniem do czyszczenia urządzenia należy wyciągnąć wtyczkę sieciową, a do czyszczenia używać jedynie wilgotnej ściereczki. Należy unikać stosowania środków czyszczących i uważać, aby jakakolwiek ciecz nie dostała się do urządzenia i/lub tam nie pozostała. Należy wyłączyć urządzenie natychmiast po zauważeniu nieprawidłowości w sposobie jego funkcjonowania. Powinno się również wyciągnąć wtyczkę z gniazdka sieciowego, gdy urządzenie nie jest używane. Wykonanie prac związanych z konserwacją, wyregulowaniem i naprawą urządzenia należy zlecić wyspecjalizowanemu personelowi. W przypadku napraw dokonywanych przez osoby trzecie gwarancja wygasa!

WSKAZÓWKI BEZPIECZEŃSTWA

1. Przed przystąpieniem do uruchomienia prosimy o dokładne przeczytanie niniejszej instrukcji! Należy przestrzegać wszystkich wskazówek bezpieczeństwa, aby unikać szkód powstałych na skutek użytkowania niezgodnego z przeznaczeniem!
2. Zachowaj instrukcję użytkowania w celu jej późniejszego użycia.

W razie gdyby urządzenie miało zostać przekazane osobom trzecim, to wraz z nim należy przekazać również instrukcję użytkowania.

3. Urządzenie należy stosować wyłącznie zgodnie z przeznaczeniem i tylko wewnątrz pomieszczeń.
4. W przypadku użytkowania niezgodnego z przeznaczeniem lub nieprawidłowej obsługi wyklucza się odpowiedzialność za powstałe ewentualnie szkody.
5. Przed pierwszym użyciem prosimy sprawdzić, czy rodzaj prądu i napięcie sieciowe odpowiadają danym wskazanym na tabliczce znamionowej.
6. Urządzenie nie jest przeznaczone do tego, by było użytkowane przez osoby (w tym dzieci) o ograniczonych funkcjach psychicznych, sensorycznych i umysłowych lub nieposiadające odpowiedniego doświadczenia i/lub wiedzy, chyba że są one nadzorowane przez osobę odpowiedzialną za ich bezpieczeństwo lub otrzymały od niej wskazówki dotyczące tego, jak należy obsługiwać urządzenie.
7. **NIEBEZPIECZEŃSTWO PORAZENIA PRĄDEM!** Nigdy nie próbuj samemu naprawiać urządzenia. W razie awarii zleć naprawę urządzenia wyłącznie wykwalifikowanemu specjalistom.
8. Sprawdzaj regularnie wtyczkę sieciową i kabel zasilający. Jeżeli kabel zasilający urządzenia jest uszkodzony, to, aby uniknąć zagrożenia, producent, jego serwis klienta lub osoba o podobnych kwalifikacjach musi go wymienić.
9. Należy zapobiegać uszkodzeniu kabla zasilającego na skutek jego zgniecenia, przełamania lub przetarcia na ostrych krawędziach oraz trzymać go z dala od gorących powierzchni i otwartych źródeł ognia.
10. **UWAGA – ZAGROŻENIE ŻYCIA!** Podczas czyszczenia lub użytkowania urządzenia nigdy nie wolno zanurzać go w wodzie lub innych cieczach. Urządzenia nigdy nie należy trzymać pod bieżącą wodą lub polewać innymi cieczami.
11. Pod żadnym pozorem nie należy otwierać obudowy.

DANE TECHNICZNE

Nazwa produktu	PODGRZEWACZ BUŁEK DO HOT DOGÓW
Model	RCHW-200
Znamionowe napięcie zasilania [V]	230~
Częstotliwość [Hz]	50
Moc znamionowa [W]	200
Maks. zakres temperatury [°C]	145
Ilość bolców na bułki	4
Waga [kg]	3,6

OBSZAR ZASTOSOWANIA

Podgrzewacz bułek do hot dogów przeznaczony jest tylko i wyłącznie do suszenia i podgrzewania bułek typu hot dog. **Odpowiedzialność za wszelkie szkody powstałe w wyniku użytkowania niezgodnego z przeznaczeniem ponosi użytkownik.**

PRZED PIERWSZYM UŻYCIEM

W momencie otrzymania towaru należy sprawdzić opakowanie pod kątem występowania ewentualnych uszkodzeń i otworzyć je. Jeżeli opakowanie jest uszkodzone prosimy o skontaktowanie się w przeciągu 3 dni z przedsiębiorstwem transportowym lub Państwa dystrybutorem oraz o udokumentowanie uszkodzeń w jak najlepszy sposób. Prosimy nie stawić pełnego opakowania do góry nogami! Jeżeli opakowanie będzie ponownie transportowane prosimy zadbać o to, by było ono przewożone w pozycji poziomej i by było stabilnie ustawione.

UTYLIZACJA OPAKOWANIA

Prosimy o zachowanie elementów opakowania (tektury, plastikowych taśm oraz styropianu), aby w razie konieczności oddania urządzenia do serwisu można go było jak najlepiej ochronić na czas przesyłki!


MONTAŻ URZĄDZENIA

UMIĘJSCOWIENIE URZĄDZENIA

Temperatura otoczenia nie może przekraczać 45°C a wilgotność względna nie powinna przekraczać 85%. Urządzenie należy ustawić w sposób zapewniający dobrą cyrkulację powietrza. Należy utrzymać minimalny odstęp 10 cm od każdej ściany urządzenia. Urządzenie należy trzymać z dala od wszelkich gorących powierzchni. Urządzenie należy zawsze użytkować na równej, stabilnej, czystej, ognioodpornej i suchej powierzchni i poza zasięgiem dzieci i osób chorych umysłowo. Urządzenie należy umieścić w taki sposób, by w dowolnej chwili można się było dostać do wtyczki sieciowej. Należy pamiętać o tym, by zasilanie urządzenia energią odpowiadało danym podanym na tabliczce znamionowej!

Przed pierwszym użyciem zdemontować wszystkie elementy i umyć je jak również umyć całe urządzenie.

JAK FUNKCJONUJE URZĄDZENIE – PODSTAWOWA ZASADA



1. bolce na bułki
2. rączka / uchwyt
3. przycisk ON / OFF

Na bolce należy nałożyć bułki i włączyć urządzenie przyciskiem ON / OFF, który podczas pracy świeci się. Urządzenie zaczyna podgrzewać bułki, po podgrzaniu należy ostrożnie zdjąć bułki z bolca i jeżeli jest potrzeba należy nałożyć kolejne bułki do podgrzania. Po skończonej pracy urządzenia należy wyłączyć urządzenie przyciskiem ON / OFF.

TRANSPORT I PRZECHOWYWANIE

Podczas transportu urządzenie należy zabezpieczyć przed wstrząsami i przewróceniem się oraz nie ustawiać go „do góry nogami”. Urządzenie należy przechowywać w dobrze wentylowanym pomieszczeniu, w którym obecne jest suche powietrze i nie występują gazy powodujące korozję.

CZYSZCZENIE I KONSERWACJA

- Przed każdym czyszczeniem, a także jeżeli urządzenie nie jest używane, należy wyciągnąć wtyczkę sieciową i całkowicie ochłodzić urządzenie.
- Do czyszczenia powierzchni należy stosować wyłącznie środki niezawierające substancji żrących.
- Po każdym czyszczeniu wszystkie elementy należy dobrze wysuszyć, zanim urządzenie zostanie ponownie użyte.
- Urządzenie należy przechowywać w suchym i chłodnym miejscu chronionym przed wilgocią i bezpośrednim promieniowaniem słonecznym.

REGULARNA KONTROLA URZĄDZENIA

Należy regularnie sprawdzać, czy elementy urządzenia nie są uszkodzone. Jeżeli tak jest, należy zaprzestąć użytkowania urządzenia. Proszę niezwłocznie zwrócić się do sprzedawcy w celu przeprowadzenia naprawy. Co należy zrobić w przypadku pojawienia się problemu? Należy skontaktować się ze sprzedawcą i przygotować następujące dane:

- Numer faktury oraz numer seryjny (nr seryjny podany jest na tabliczce znamionowej).
- Ewentualnie zdjęcie niesprawnej części.
- Pracownik serwisu jest w stanie lepiej ocenić, na czym polega problem, jeżeli opiszą go Państwo w sposób tak precyzyjny, jak jest to tylko możliwe. Sformułowania, takie jak np. „urządzenie nie grzeje” mogą być dwuznaczne i oznaczają zarówno, że urządzenie grzeje za słabo lub w ogóle nie grzeje. Są to jednak dwie różne przyczyny usterek! Im bardziej szczegółowe są dane, tym szybciej można Państwu pomóc!

UWAGA: Nigdy nie wolno otwierać urządzenia bez konsultacji z serwisem klienta. Może to prowadzić do utraty gwarancji!

- Seznamte se s návodem k obsluze.
- Elektrická zařízení nesmí být vyhozena spolu se směsným domovním odpadem.
- Zařízení je v souladu s prohlášením o shodě CE.
- Použití pouze uvnitř budov.
- Pozor! Horký povrch může způsobit popáleniny.

POZOR! Ilustrace v tomto návodu mají náhledovou povahu, a v některých detailech se od skutečného vzhledu stroje mohou lišit.

Originálním návodem je německá verze návodu. Ostatní jazykové verze jsou překladem z německého jazyka.

NÁVOD K OBSLUZE

BEZPEČNOSTNÍ DOPORUČENÍ

Obecná bezpečnostní doporučení týkající se používání elektrických zařízení:

Za účelem minimalizace rizika úrazu v důsledku působení ohně nebo úrazu elektrickým proudem Vás žádáme o trvalé dodržování několika základních bezpečnostních pravidel během používání zařízení. Pečlivě si prosím přečtete tento návod k obsluze a ujistíte se, že jste našli všechny odpovědi na otázky týkající se tohoto zařízení. Tento návod prosím pečlivě uchovávejte poblíž výrobku, abyste se v případě dotazů mohli k němu později vrátit. Vždy prosím používejte uzemněný zdroj elektrického proudu se správným síťovým napětím (viz návod nebo štítek)! V případě pochybností, zda je zapojení uzemněno, vyhledejte pro provedení kontroly v tomto rozsahu kvalifikovaného odborníka. Nikdy nepoužívejte poškozený napájecí kabel! Neotevírejte zařízení na vlhkém nebo mokřém místě, ani mokřýma nebo vlhkýma rukama. Chraňte zařízení před přímým slunečním zářením. Zařízení vždy používejte na bezpečném místě tak, aby nikdo nemohl stoupnout na kabel, zakopnout o něj a/ nebo poškodit jej. Před zahájením čištění zařízení vytáhněte zástrčku ze zásuvky a k čištění používejte pouze vlhký hadřík. Nepoužívejte čisticí prostředky a dbejte na to, aby se žádná kapalina nedostala a/nebo neuztala v zařízení. V případě zjištění nesprávného fungování zařízení je nutno zařízení neprodleně vypnout. Zástrčku ze zásuvky vytáhněte rovněž tehdy, pokud zařízení nepoužíváte. Práce spojené s údržbou, laděním a opravou zařízení může provádět pouze specializovaný personál. V případě provedení oprav třetími osobami, záruka zaniká!

BEZPEČNOSTNÍ POKYNY

1. Před uvedením do provozu si důkladně přečtete tento návod! Dodržujte všechny bezpečnostní pokyny, vyhněte se tak škodám vzniklým v důsledku použití zařízení v rozporu s jeho určením!
2. Návod k obsluze uschovejte za účelem jeho pozdějšího použití. Pokud by zařízením mělo být předáno třetími osobami, spolu se zařízením předejte rovněž návod k obsluze.
3. Zařízení je možné používat výhradně v souladu s jeho určením a pouze v místnostech.
4. V případě použití zařízení v rozporu s jeho určením nebo v případě nesprávné obsluhy je vyloučena odpovědnost za případné vzniklé škody.
5. Před prvním použitím zkontrolujte, zda jsou druh proudu a síťové napětí shodné s údaji uvedenými na technickém štítku zařízení.

6. Zařízení není vhodné k tomu, aby bylo používáno osobami (včetně dětí) s omezenými fyzickými senzoricími a mentálními funkcemi, nebo osobami bez příslušných zkušeností a/nebo znalostí, pakliže nejsou tyto osoby pod dohledem osoby zodpovědné za jejich bezpečí nebo od této osoby obdržely pokyny týkající správného používání zařízení.
7. **NEBEZPEČÍ ÚRAZU ELEKTRICKÝM PROUDEM!** Nikdy se nepokoušejte zařízení opravovat sami. V případě poruchy zařízení předejte k opravě pouze kvalifikovaným odborníkům.
8. Pravidelně kontrolujte zástrčku a napájecí kabel. Pokud je napájecí kabel zařízení poškozen, jeho výměnu může provést pouze zákaznický servis nebo osoba s podobnými kvalifikacemi.
9. Zabraňte poškození napájecího kabelu v důsledku jeho rozmáčknutí, zlomení nebo předření na ostrých hranách, a udržujte jej daleko od horkých povrchů a otevřených zdrojů ohně.
10. **POZOR – OHROŽENÍ ŽIVOTA!** Během čištění nebo používání zařízení nikdy nesmí být ponořováno do vody nebo jiných kapalin. Zařízení nikdy nesmí být vystaveno vlivu tekoucí vody nebo poléváno jinými kapalinami.
11. V žádném případě nedemontujte těleso zařízení.

TECHNICKÉ ÚDAJE

Název výrobku	ROZPÉKAČ ROHLÍKŮ NA HOTDOGOVAČ
Model	RCHW-200
Jmenovité napětí napájení [V]	230~
Frekvence [Hz]	50
Jmenovitý výkon [W]	200
Max. teplotní rozsah [°C]	145
Počet trnů na rohlíky	4
Hmotnost [kg]	3,6

OBLAST POUŽITÍ

Rozpékač rohlíků na hotdogovač je určen pouze a výhradně na sušení a ohřívání rohlíků typu hot dog.

Odpovědnost za veškeré škody vzniklé v důsledku použití zařízení v rozporu s určením nese uživatel.

PŘED PRVNÍM POUŽITÍM

Po obdržení zboží je nutné nejprve zkontrolovat případná poškození na obalu. Pokud je obal v pořádku, může být otevřen. Pokud je obal poškozený, kontaktujte prosím v průběhu 3 dnů přepravce nebo Vašeho distributora a poškození co nejlépe zdokumentujte. Nepokládejte celý obal vzhůru nohama! Pokud bude balení opětovně přepravováno, zajistěte prosím, aby bylo umístěno stabilně ve vodorovné poloze.

UTILIZACE OBALU

Jednotlivé části obalu (lepenky, plastové pásky a polystyren) uschovejte, aby bylo možno zařízení v případě převozu do servisu co nejlépe chránit!

MONTÁŽ ZAŘÍZENÍ UMÍSTĚNÍ ZAŘÍZENÍ

Okolní teplota nesmí přesáhnout 45°C a relativní vlhkost nesmí být vyšší než 85%. Zařízení umístěte tak, aby byla zajištěna dobrá cirkulace vzduchu. Vzdálenost zařízení od stěny nesmí být menší než 10 cm. Zařízení se musí nacházet v bezpečné vzdálenosti od veškerých horkých povrchů. Zařízení musí být vždy používáno na rovném, stabilním, čistém, záruvzdorném a suchém povrchu a mimo dosah dětí a osob s mentálním postižením. Zařízení umístěte tak, abyste v každém okamžiku měli nerušený přístup k elektrické zásuvce. Dbejte na to, aby hodnoty proudu, kterým je zařízení napájeno, byly shodné s údaji uvedenými na technickém štítku zařízení. Před prvním použitím zařízení demontujte a vyčistěte jej včetně všech jeho součástí!

JAK ZAŘÍZENÍ FUNGUJE? – ZÁKLADNÍ PRAVIDLO



1. trny na rohlíky
2. rukojeť / úchyt
3. tlačítko ON / OFF

Rohlíky napíchněte na čepy a zařízení zapněte tlačítkem ON / OFF, které se na dobu provozu rozsvítí. Zařízení začne ohřívát rohlíky. Po ohřátí sejměte rohlíky opatrně z čepů a případně můžete napíchnout další rohlíky k ohřívání. Po dokončení práce zařízení vypněte tlačítkem ON / OFF.

PŘEPRAVA A USKLADNĚNÍ

Během přepravy je zařízení nutno zabezpečit proti otřesům a převrácení a nepokládat jej „vzhůru nohama“. Zařízení skladujte v dobře ventillované místnosti, ve které je suchý vzduch, a nevykytují se plyny způsobující korozi.

ČIŠTĚNÍ A ÚDRŽBA

- Před každým čištěním a také v případě, že zařízení nepoužíváte, odpojte zástrčku ze zásuvky a nechte zařízení zcela vychladnout.
- K čištění povrchu použijte výhradně prostředky neobsahující žíravé látky.
- Po každém čištění je nutno všechny prvky dobře osušit, než bude zařízení opět použito.
- Zařízení skladujte na suchém a chladném místě, chráněném proti vlhkosti a přímému slunečnímu záření.

PRAVIDELNÁ KONTROLA ZAŘÍZENÍ

Pravidelně kontrolujte, zda díly zařízení nejsou poškozeny. V případě poškození přestaňte zařízení používat. Neprodleně se obraťte na prodejce za účelem provedení opravy.

Jak je nutno postupovat v případě problému?

Kontaktujte prodejce a připravte si následující údaje:

- Číslo faktury a sériové číslo zařízení (sériové číslo je uvedeno na technickém štítku).
- Případná fotografie nefunkčního dílu.
- Pracovník servisních služeb dokáže lépe posoudit problém, když jej co nejprecizněji popíšete. Výrok jako např. „zařízení nehřeje“ není dostatečný a je třeba jej blíže specifikovat!

POZOR: Zařízení nesmí být nikdy otevřeno bez konzultace se zákaznickým servisem. Hrozí ztráta záruky!



Veillez lire attentivement ces instructions d'emploi.



Les appareils électriques ne doivent pas être jetés dans des poubelles ménagères.



L'appareil est conforme aux directives européennes en vigueur.



Adapté seulement pour un usage en intérieur.



Attention! Surfaces chaudes – risque de brûlure!



INDICATION! Certaines illustrations, présentes dans cette notice, peuvent différer de la véritable apparence de l'appareil.

La version originale de ce manuel a été rédigée en allemand. Les autres versions sont des traductions de l'allemand.

MANUEL D'UTILISATION CONSIGNES DE SÉCURITÉ

Consignes de sécurité générales relatives à l'utilisation d'appareils électriques:

Afin de minimiser les risques de blessures dues au feu ou aux chocs électriques, veuillez constamment prendre en considération les consignes et indications de sécurité, présentes dans ce manuel, lorsque vous utilisez l'appareil. Veuillez lire attentivement ces instructions d'emploi et assurez-vous d'avoir trouvé réponse à toutes vos questions. Conservez soigneusement cette notice à proximité de l'article afin de pouvoir le consulter plus tard en cas de besoin. Utilisez toujours une prise électrique reliée à la terre et avec la bonne tension secteur (v. Guide ou plaque signalétique)! Dans le cas où vous auriez des doutes quant au raccordement de votre appareil, veuillez faire vérifier votre installation par un électricien qualifié. N'utilisez jamais de câble électrique défectueux! N'ouvrez pas l'appareil dans un environnement humide, et veillez à ce que vos mains ne soient ni humides ni mouillées. De plus, protégez l'appareil des rayonnements directs du soleil. Ne mettez l'appareil en marche que dans un espace protégé, de manière à ce que personne ne marche sur les câbles, ne se prenne les pieds dedans, ni ne les abîme. Veillez également à ce que la pièce, dans laquelle se trouve l'appareil, soit suffisamment aérée afin d'éviter une concentration trop importante de chaleur mais aussi pour faciliter le refroidissement de l'appareil. Pensez à toujours débrancher l'appareil avant de le nettoyer et utilisez un chiffon humide pour le nettoyage. N'utilisez pas de produits de nettoyage et veillez à ce qu'aucun fluide ne s'infilte dans l'appareil ou ne reste à l'intérieur. L'intérieur de l'appareil ne doit pas être nettoyé par l'utilisateur. Confiez l'entretien, le réglage et les réparations à une personne qualifiée. La garantie deviendra caduque en cas d'intervention d'une personne non-qualifiée.

CONSIGNES DE SÉCURITÉ

1. Veuillez lire attentivement ces instructions d'emploi avant d'utiliser l'appareil. Veuillez respecter les consignes de sécurité afin d'éviter tout incident lié à une utilisation non conforme!
2. Conservez le mode d'emploi à disposition pour les utilisations à venir. Si cet appareil est utilisé par une autre personne, celle-ci doit impérativement être informée des conditions d'utilisation et disposer du manuel.

3. N'utilisez cet appareil que pour l'usage prescrit et seulement en intérieur.
4. Le constructeur décline toute responsabilité en cas de dommages résultant d'un usage inapproprié ou d'une manipulation non conforme de l'appareil.
5. Avant la première utilisation, veuillez vérifier que la tension électrique ainsi que le type de courant utilisé soient compatibles avec les données présentes sur la plaque signalétique.
6. Cet appareil ne doit pas être utilisé par des personnes (enfants compris) ayant des capacités physiques, mentales ou sensorielles réduites. Sont considérées comme des exceptions les personnes ayant lu le mode d'emploi ou étant complètement responsables de leur propre sécurité.
7. **DANGERS D'ÉLECTROCUTION!** N'essayez jamais de réparer l'appareil par vous-même. En cas de dysfonctionnement, faites réparer l'appareil par un spécialiste qualifié.
8. Contrôlez régulièrement la prise et le câble d'alimentation. Si le câble secteur de cet appareil est endommagé, celui-ci doit être remplacé par le fabricant, le service client ou une personne qualifiée pour éviter tout danger.
9. Protégez le câble d'éventuelles pressions, coupures, frottements, en le tenant à l'abri de surfaces pointues, tranchantes, chauffantes, et à l'abri des flammes.
10. **ATTENTION DANGER DE MORT!** Ne plongez jamais l'appareil dans l'eau ou dans tout autre liquide, ni lors de son fonctionnement, ni lors du nettoyage.
11. N'ouvrez sous aucun prétexte le boîtier de l'appareil.

DÉTAILS TECHNIQUES

Nom du produit	CHAUFFE-PAIN HOT-DOG
Modèle	RCHW-200
Tension nominale [V]	230~
Fréquence [Hz]	50
Puissance [W]	200
Plage de température maximum [°C]	145
Nombre de broche pour pain à hot-dog	4
Poids [kg]	3,6

UTILISATION

Le chauffe-pain pour hot-dog a été conçu pour sécher et chauffer des pains à Hot-dog.

L'utilisateur assume toute responsabilité en cas de dommages liés à un usage inapproprié de l'appareil.

AVANT LA PREMIÈRE UTILISATION

Dès réception de la marchandise, veuillez inspecter le colis et ouvrez-le afin de s'assurer qu'aucun élément ou composant du colis ne soit manquant. Si l'emballage est endommagé, prenez contact sous 3 jours avec la société de transport ainsi qu'avec votre distributeur et fournissez un maximum d'indications et photos des dégâts. Documentez les éventuels dégâts avec le plus de précision possible. Ne tenez jamais le colis à l'envers!

Si vous devez transporter ou manipuler le colis, assurez-vous qu'il soit maintenu droit et de manière stable.

TRAITEMENT DES DÉCHETS

Veillez garder l'emballage de l'appareil (carton, plastique, polystyrène) afin de pouvoir le renvoyer dans les meilleures conditions en cas de besoin

MONTAGE DE L'APPAREIL

INSTALLATION DE L'APPAREIL

La température ambiante, de la pièce ou se trouve l'appareil, ne doit pas dépasser 45°C et l'humidité de l'air ne doit pas excéder 85%. L'appareil doit être positionné de manière à ce qu'une bonne circulation d'air soit garantie. Sur tous les côtés, une distance minimale d'un peu moins de 10 cm doit être maintenu entre l'appareil et son environnement. Maintenez l'appareil à distance de toute surface chaude. Utilisez l'appareil uniquement sur une surface plane, stable, propre, sèche, réfractaire (résistante à la chaleur et au feu), et en dehors de la portée des enfants et des personnes handicapées mentales. Placez l'appareil de manière à ce que la prise soit accessible à tout moment. Veillez à ce que l'alimentation en courant respecte les valeurs indiquées sur la plaque signalétique. Veuillez désassembler et nettoyer tous les éléments de l'appareil avant de l'utiliser une première fois.

COMMENT FONCTIONNE L'APPAREIL? – PRINCIPE DE BASE



1. Broches pour pains
2. Poignées
3. Bouton ON/OFF

Placez les pains à Hot-dog sur les broches et allumez l'appareil avec la touche ON / OFF, cette touche s'illumine pendant le fonctionnement de l'appareil. L'appareil commence alors à chauffer les pains à Hot-dog, lorsque ceux-ci sont chauds, retirez-les soigneusement des broches. Au besoin, il est possible de les empaler de nouveau pour les chauffer. Une fois votre travail terminé, éteignez l'appareil avec la touche ON / OFF.

TRANSPORT ET STOCKAGE

Si vous transportez cet appareil, veuillez-le protéger des secousses et des chutes. Ne posez rien sur la partie supérieure de l'appareil. Stockez-le dans un environnement sec et bien aéré, à l'abri des gaz corrosifs.

NETTOYAGE ET ENTRETIEN

- Après chaque utilisation et avant chaque nettoyage, débranchez l'appareil et laissez-le refroidir complètement.
- N'utilisez lors du nettoyage que des détergents doux sans substance corrosive.
- Après chaque nettoyage, laissez sécher soigneusement tous les éléments avant d'utiliser à nouveau l'appareil.
- Conservez l'appareil dans un endroit frais, sec, à l'abri de l'humidité et des rayons directs du soleil.

EXAMEN RÉGULIER DE L'APPAREIL

Contrôlez régulièrement le bon état des différents éléments de l'appareil et signalez les dommages constatés. Si l'un d'entre eux est endommagé, l'appareil ne doit plus être utilisé. Adressez-vous immédiatement à votre vendeur pour faire réparer l'appareil.

Que faire en cas de problème?

Prenez contact avec votre vendeur et préparez les éléments suivants:

- Vos numéros de série et de facture (que vous trouverez sur la plaque signalétique)
- Le cas échéant, une photo de l'élément endommagé
- Plus vos descriptions seront précises, plus votre conseiller sera en mesure de comprendre le problème et de vous aider à le résoudre. Les formulations comme par exemple: „L'appareil ne chauffe pas“ peuvent conduire à des incompréhensions ou à des malentendus quant aux véritables problèmes.

ATTENTION: N'ouvrez jamais l'appareil sans l'accord préalable du service client. Cela pourrait rendre votre garantie caduque!



Leggere attentamente le istruzioni d'uso.



I dispositivi elettrici non devono essere smaltiti come rifiuti domestici.



Questo dispositivo è conforme alle normative CE.



Dispositivo adatto soltanto per l'utilizzo in ambienti chiusi.



Attenzione! Superficie calda – rischio di ustioni!



IMPORTANTE! Le immagini contenute in questo manuale sono puramente indicative e potrebbero differire dal prodotto.

La versione originale di questo manuale è in lingua tedesca. Ulteriori versioni sono traduzioni dal tedesco.

ISTRUZIONI PER L'USO

NORME DI SICUREZZA

Norme di sicurezza generali sull'utilizzo dei dispositivi elettronici:

Per minimizzare il rischio di ferite provocate da ustioni o folgorazioni, si prega di osservare attentamente le norme di sicurezza contenute in questo manuale. Leggere attentamente le istruzioni d'uso e assicurarsi di aver compreso il corretto funzionamento dell'apparecchio. Conservare con cura questo manuale d'uso per poterlo consultare in futuro. Eseguire sempre una corretta messa a terra dell'apparecchio. Consultare il libretto d'istruzioni o la targhetta posta sul dispositivo. In caso di dubbi affidare l'allacciamento dell'apparecchio a personale qualificato. Non utilizzare mai cavi difettosi! Non aprire mai il dispositivo in ambienti umidi o bagnati. Non toccare mai l'apparecchio con le mani bagnate. Proteggere l'apparecchio dall'esposizione diretta ai raggi solari. Utilizzare l'apparecchio solo in ambienti protetti e assicurarsi che nessuno, inciampando sui cavi, possa cadere sull'apparecchiatura. Assicurarsi che l'ambiente sia ben ventilato. Un ambiente ben ventilato favorisce il raffreddamento del dispositivo e ne impedisce il surriscaldamento. Prima di pulire l'apparecchio assicurarsi di aver staccato il cavo di alimentazione dalla presa. Per compiere le operazioni di pulizia utilizzare un panno umido. Evitare l'utilizzo di detersivi e assicurarsi che nessun liquido penetri all'interno dell'apparecchio. Le componenti interne non necessitano di manutenzione da parte dell'utente e non devono essere dunque manomesse. Le operazioni di manutenzione e riparazione devono essere affidate esclusivamente a personale qualificato. In caso di manomissione da parte di terzi la garanzia decade.

NORME DI SICUREZZA

1. Leggere attentamente le istruzioni d'uso prima di utilizzare il dispositivo! Per evitare che si verifichino danni causati da un uso improprio dell'apparecchio si prega di osservare attentamente tutte le norme di sicurezza contenute in questo manuale!
2. Conservare le istruzioni d'uso per consultare questo manuale anche in futuro. Qualora il dispositivo fosse affidato a terzi assicurarsi di consegnare anche questo manuale d'uso.
3. Utilizzare l'apparecchio soltanto per l'uso cui è destinato ed esclusivamente in ambienti chiusi.
4. In caso di uso improprio e inadeguato la garanzia decade.

5. Prima del primo utilizzo verificare che il tipo di corrente e la tensione di rete siano compatibili con i valori indicati sulla targhetta del prodotto.
6. Quest'apparecchio non deve essere utilizzato da persone (bambini compresi) con abilità fisiche, sensoriali o mentali ridotte o scarsa esperienza e/o carenti conoscenze in materia. Fa eccezione il caso in cui il dispositivo sia utilizzato sotto la supervisione di una persona esperta che abbia consultato prima questo manuale d'uso.
7. **PERICOLO DI FOLGORAZIONE!** Non tentare mai di riparare l'apparecchio autonomamente. Se l'apparecchio non funziona correttamente rivolgersi per la riparazione esclusivamente a personale qualificato.
8. Controllare regolarmente la spina elettrica e il cavo di alimentazione. Se il cavo di rete è danneggiato affidarne la sostituzione al produttore, al Servizio Clienti o a una persona con le stesse qualifiche.
9. Non calpestare, schiacciare o sfregare il cavo contro spigoli taglienti e tenerlo lontano da superfici calde e dalle fiamme.
10. **ATTENZIONE: PERICOLO DI MORTE!** Non immergere il dispositivo nell'acqua o in altri liquidi durante l'utilizzo o le operazioni di pulizia.
11. Non aprire in nessun caso l'alloggiamento.

DETTAGLI TECNICI

Nome del prodotto	CUOCI WURSTEL CON STELI
Modello	RCHW-200
Tensione nominale [V]	230~
Frequenza [Hz]	50
Potenza nominale [W]	200
Temperatura massima [°C]	145
Quantità steli	4
Peso [kg]	3,6

CAMPO DI APPLICAZIONE

Il cuoci wurstel con steli è stato pensato esclusivamente per riscaldare panini per hot dog.

L'utente è il solo e unico responsabile dei danni causati da un utilizzo improprio del dispositivo.

PRIMA DEL PRIMO UTILIZZO

Aprire la confezione e assicurarsi che non manchi nulla. Se l'imballaggio è danneggiato contattare entro tre giorni sia il corriere incaricato per la spedizione sia il venditore. Documentare quanto più dettagliatamente possibile i danni subiti. Non capovolgere il pacco e il suo contenuto! Qualora il pacco dovesse essere trasportato assicurarsi di mantenerlo dritto e stabile.


SMALTIMENTO DELL'IMBALLAGGIO

Conservare l'imballaggio (cartone, bande di plastica e polistirolo) per proteggere la merce qualora fosse necessario mandarla in assistenza!

MONTAGGIO DELL'APPARECCHIO POSIZIONAMENTO DELL'APPARECCHIO

La temperatura dell'ambiente non deve eccedere i 45°C e l'umidità relativa dell'aria non deve essere superiore all'85%. Posizionare il dispositivo in un ambiente ben ventilato. Mantenere su tutti i lati una distanza minima di 10 cm. Tenere il dispositivo lontano dalle fonti di calore. Riporre l'apparecchio su superfici piane, stabili, pulite, non infiammabili e asciutte. Tenere il dispositivo lontano dalla portata dei bambini e dai portatori di handicap. Posizionare il dispositivo in modo da avere in qualsiasi momento accesso alla presa elettrica. Assicurarsi che l'intensità della corrente corrisponda al valore indicato sulla targhetta del prodotto. Prima del primo utilizzo rimuovere tutti i componenti e pulirli insieme al resto dell'apparecchiatura.

COME FUNZIONA QUESTO DISPOSITIVO? – PRINCIPIO BASE DI FUNZIONAMENTO



1. Steli per il pane
2. Impugnatura
3. Interruttore ON / OFF

Posizionare i panini sugli steli e accendere il dispositivo utilizzando l'interruttore ON / OFF. Quando il dispositivo è in funzione, l'interruttore s'illumina e rimane acceso. Il dispositivo inizia a riscaldare i panini; quando i panini sono caldi è possibile rimuoverli dagli steli. Se lo si desidera, è possibile adesso riscaldare altri panini. Per spegnere il dispositivo utilizzare l'interruttore ON/OFF.

TRASPORTO E STOCCAGGIO

Durante il trasporto proteggere l'apparecchio da urti e possibili ribaltamenti assicurandosi di preservare maggiormente la parte superiore. Conservare l'apparecchio in un luogo ben ventilato, asciutto e privo di gas corrosivi.

PULIZIA E MANUTENZIONE

- Prima di pulire o riporre l'apparecchio assicurarsi sempre di staccare la spina del cavo di alimentazione. Lasciare quindi raffreddare l'apparecchio.
- Per la pulizia delle superfici impiegare solo sostanze non corrosive.
- Dopo aver compiuto le operazioni di pulizia lasciare asciugare tutti i componenti prima di utilizzare nuovamente il dispositivo.
- Conservare l'apparecchio in un luogo fresco e asciutto e lontano dall'esposizione diretta ai raggi solari.

CONTROLLO PERIODICO DEL DISPOSITIVO

Effettuare periodici controlli per accertarsi che nessuno dei componenti sia danneggiato. In presenza di danni il dispositivo non può essere utilizzato. Rivolgersi immediatamente al venditore per la corretta revisione del dispositivo.

Cosa fare in caso di problemi?

Contattare il rivenditore e fornire i seguenti dati:

- Numero di fattura e numero di serie (quest'ultimo si trova sulla targhetta del dispositivo).
- Se possibile fornire una foto della parte difettosa.
- Per permettere al Servizio Clienti di individuare e risolvere il problema descrivere nel modo più dettagliato possibile il difetto riscontrato. Più dettagliate sono le informazioni fornite maggiore è l'aiuto che il Servizio Clienti può offrire! Spiegazioni come „il dispositivo non si riscalda“ possono essere fraintese.

ATTENZIONE: Non manomettere mai l'apparecchio senza l'autorizzazione del Servizio Clienti. La manomissione dell'apparecchio comporta la decadenza della garanzia.



Lea este manual de instrucciones con detenimiento.



Los dispositivos eléctricos no se pueden desechar con la basura doméstica.



El equipo cumple con la normativa CE.



Solo para uso en interiores.



¡Atención! Superficie caliente – riesgo de quemaduras.



NOTA! En este manual se incluyen fotos ilustrativas, que podrían no coincidir exactamente con la apariencia real del dispositivo.

El texto en alemán corresponde a la versión original. Los textos en otras lenguas son traducciones de las instrucciones en alemán.

ISTRUCCIONES DI FUNZIONAMENTO ISTRUCCIONES DE SEGURIDAD

Medidas generales de seguridad para el uso de dispositivos eléctricos:

Para reducir el riesgo de lesiones por quemadura o electrocución le rogamos que tome siempre ciertas medidas de seguridad cuando utilice este aparato. Lea con detenimiento este manual de instrucciones y cerciórese de que no tiene dudas al respecto. Guarde cuidadosamente este manual con el producto para poder consultarlo cuando lo necesite. Utilice siempre una conexión con toma a tierra y voltaje adecuado (véase el manual o la placa de características del producto). Si tiene dudas sobre la conexión a tierra de su instalación, permita que un técnico especializado la revise. ¡Nunca utilice un adaptador defectuoso! No abra este equipo en un ambiente húmedo y menos con las manos mojadas. Además, debe proteger el equipo contra la exposición solar directa. Ponga en marcha el equipo siempre en un lugar seguro, donde nadie pueda pisar los cables, dañarlos o caerse. Garantice una óptima ventilación en la zona de trabajo para ayudar a refrigerar el equipo y evitar la acumulación de calor. Desenchufe el dispositivo antes de limpiarlo y utilice solo un trapo húmedo sin detergentes agresivos para ese fin. Evite que cualquier líquido penetre y se estanque en el interior del equipo. Este equipo contiene piezas cuyo mantenimiento no debe ser efectuado por el usuario. Deje las tareas de mantenimiento y reparación a personal autorizado. Cualquier intervención externa conllevará la pérdida de la garantía.

ISTRUCCIONES DI SICURTÀ

1. Lea detenidamente este manual de instrucciones antes de poner en marcha el dispositivo. Respete todas las medidas de seguridad para evitar daños derivados de un uso inadecuado del equipo.
2. Conserve el manual de instrucciones para futuras consultas. Este manual debe ser entregado a toda persona que vaya a hacer uso del dispositivo.
3. Utilice el equipo para el propósito previsto y solamente en interiores.
4. No nos hacemos responsables de los daños ocasionados por un uso indebido del dispositivo.
5. Antes de utilizarlo por primera vez, asegúrese de que los parámetros de corriente y voltaje de su conexión

- se corresponden con los datos en la placa de características técnicas del dispositivo.
6. Este aparato no debe ser utilizado por niños o personas con capacidades físicas o psíquicas reducidas. Tampoco por personas con falta de experiencia y/o conocimientos, a menos que sean supervisadas por un responsable.
7. ¡PELIGRO DE ELECTROCUCIÓN! Nunca intente reparar el equipo usted mismo. En caso de avería, el equipo deberá ser reparado por un servicio técnico autorizado.
8. Examine regularmente el enchufe y el cable de alimentación. Si el cable estuviese deteriorado, deberá ser reemplazado por un técnico autorizado para evitar riesgos.
9. Absténgase de aplastar, doblar o rozar el cable y manténgalo siempre alejado de fuego o superficies calientes.
10. ¡ATENCIÓN, PELIGRO DE MUERTE! Nunca sumerja el equipo en agua u otros líquidos durante su limpieza o funcionamiento.
11. No abra la carcasa del dispositivo bajo ningún concepto.

DETALLES TÉCNICOS

Nombre del producto	TOSTADOR DE PANECILLOS PARA PERRITOS CALIENTES
Modelo	RCHW-200
Voltaje [V]	230~
Frecuencia [Hz]	50
Potencia nominal [W]	200
Temperatura máxima [°C]	145
Cantidad de pinchos para panecillos	4
Peso [kg]	3,6

CAMPO DI APPLICACIÒN

Este tostador ha sido diseñado exclusivamente para calentar panecillos para perritos calientes.

El usuario es responsable de los daños derivados de un uso inadecuado del aparato.

ANTES DEL PRIMER USO

Cuando reciba el producto, cerciórese de que el embalaje no presenta desperfectos y ábralo solo si está en buen estado. En caso de que el embalaje presente desperfectos, póngase en contacto el transportista y el vendedor en un plazo de 3 días y documente lo mejor posible el alcance de los daños. ¡No ponga el paquete al revés! Si necesita transportarlo, asegúrese de que esté al derecho y se mantiene estable.


RETIRADA DEL EMBALAJE

Le recomendamos guardar el embalaje original (cartón, bridas de plástico y poliestireno) para poder devolver el aparato lo mejor protegido posible, en caso de que fuera necesaria una reparación.

MONTAJE DE LA MÁQUINA UBICACIÓN DEL EQUIPO DEL EQUIPO

La temperatura ambiente no debe sobrepasar los 45°C y la humedad relativa no debe exceder el 85%. El equipo debe situarse de forma que una correcta ventilación esté garantizada. Para ello, es necesario mantener una distancia lateral mínima de 10 cm. Mantenga el aparato alejado de superficies calientes. Póngalo en funcionamiento sobre una superficie plana, estable, limpia, resistente al fuego y seca. La máquina debe estar fuera del alcance de niños, así como de personas con capacidades mentales reducidas. Ubique el aparato de modo que el enchufe esté siempre accesible y donde nada pueda cubrirlo. Asegúrese de que las características del suministro eléctrico se corresponden con las indicaciones que aparecen en la placa características del artículo. Antes del primer uso, desmonte el aparato y limpie todas sus piezas.

COMO FUNCIONA EL EQUIPO – PRINCIPIO BÁSICO



1. Pinchos para los panecillos
2. Empuñadura
3. Interruptor de encendido y apagado. ON / OFF

Inserte los panecillos en los pinchos y encienda el equipo con el interruptor ON / OFF, que se iluminará durante el funcionamiento. El aparato empieza a calentar los panecillos. Tan pronto como se alcanza la temperatura deseada retírelos con precaución. Una vez haya finalizado de calentar panecillos apague el tostador con el interruptor ON / OFF.

TRANSPORTE Y ALMACENAJE

Para transportar el dispositivo, protéjalo tanto de sacudidas como de caídas, y evite colocar objetos en la parte superior. Almacenar en un espacio bien ventilado, seco y lejos de gases corrosivos.

LIMPIEZA Y MANTENIMIENTO

- Antes de cada limpieza asegúrese de que el equipo se haya enfriado y desenchúfelo de la corriente.
- Utilice siempre detergentes no corrosivos para limpiar el equipo.
- Después de cada limpieza deje que las piezas se sequen completamente antes de volver a utilizarlo.
- Conserve el equipo en un lugar seco y ventilado, protegido de la humedad y radiación solar.

COMPROBACIONES REGULARES A REALIZAR EN EL EQUIPO

Examine con regularidad los componentes del equipo para comprobar su estado de desgaste. Si hay algún componente dañado, no utilice el equipo y diríjase inmediatamente al vendedor.

Qué hacer en caso de problemas?

- Póngase en contacto con el vendedor y prepare la siguiente información:
- Número de factura o de serie (éste último lo encontrará en la placa de informaciones técnicas en el dispositivo)
- En caso de necesidad, tome una foto de la pieza averiada. El personal del servicio técnico podrá determinar mejor cuál es el problema cuanto más detallada sea la descripción. Frases como por ejemplo „el aparato no calienta” pueden dar lugar a malentendidos o ser ambiguas.

ATENCIÓN!: Nunca abra el equipo sin consultar previamente a nuestro servicio post – venta. ¡Esto puede llevar a una pérdida de la garantía!

NAMEPLATE TRANSLATIONS

IMPORTER expondo Polska sp. z o.o. sp. k. ul. Nowy Kisielin-Innowacyjna 7 66-002 Zielona Góra		
Product name	Hot dog spike toaster	
Model	RCHW-200	
Power	200W	
Voltage	230V~	
Frequency	50Hz	
Weight	3,6kg	
Production year		
Serial-Nr.		
expondo.de		

IMPORTER expondo Polska sp. z o.o. sp. k. ul. Nowy Kisielin-Innowacyjna 7 66-002 Zielona Góra		
Nazwa produktu	Podgrzewacz bułek do hot-dogów	
Model	RCHW-200	
Moc	200W	
Napięcie	230V~	
Częstotliwość	50Hz	
Waga	3,6kg	
Rok Produkcji		
Numer serii		
expondo.de		

DOVOZCE expondo Polska sp. z o.o. sp. k. ul. Nowy Kisielin-Innowacyjna 7 66-002 Zielona Góra		
Název výrobku	Rozpékač rohlíků na hotdogováč	
Model	RCHW-200	
Jmenovitý výkon	200W	
Jmenovité napětí napájení	230V~	
Frekvence	50Hz	
Hmotnost	3,6kg	
Rok výroby		
Sériové číslo		
expondo.de		

IMPORTATORE expondo Polska sp. z o.o. sp. k. ul. Nowy Kisielin-Innowacyjna 7 66-002 Zielona Góra		
Nome del prodotto	Cuoci Wurstel	
Modello	RCHW-200	
Potenza nominale	200W	
Tensione nominale	230V~	
Frequenza	50Hz	
Peso	3,6kg	
Anno di produzione		
Numero di serie		
expondo.de		

IMPORTEUR expondo Polska sp. z o.o. sp. k. ul. Nowy Kisielin-Innowacyjna 7 66-002 Zielona Góra		
Produktname	Hot-Dog Spießtoaster	
Modell	RCHW-200	
Nennleistung	200W	
Nennspannung	230V~	
Frequenz	50Hz	
Gewicht	3,6kg	
Produktionsjahr		
Ordnungsnummer		
expondo.de		

IMPORTATEUR expondo Polska sp. z o.o. sp. k. ul. Nowy Kisielin-Innowacyjna 7 66-002 Zielona Góra		
Nom du produit	Machine à hot dog	
Modèle	RCHW-200	
Power	200W	
Voltage	230V~	
Fréquence	50Hz	
Poids	3,6kg	
Année de production		
Numéro de série		
expondo.de		

IMPORTADOR expondo Polska sp. z o.o. sp. k. ul. Nowy Kisielin-Innowacyjna 7 66-002 Zielona Góra		
Nombre del producto	Tostador de panecillos para perritos	
Modelo	RCHW-200	
Potencia nominal	200W	
Tensión nominal	230V~	
Frecuencia	50Hz	
Peso	3,6kg	
Año de producción		
Número de serie		
expondo.de		



Umwelt – und Entsorgungshinweise

Hersteller an Verbraucher

Sehr geehrte Damen und Herren,

gebrauchte Elektro – und Elektronikgeräte dürfen gemäß europäischer Vorgaben **[1]** nicht zum unsortierten Siedlungsabfall gegeben werden, sondern müssen getrennt erfasst werden. Das Symbol der Abfalltonne auf Rädern weist auf die Notwendigkeit der getrennten Sammlung hin. Helfen auch Sie mit beim Umweltschutz. Sorgen Sie dafür, dieses Gerät, wenn Sie es nicht mehr weiter nutzen wollen, in die hierfür vorgesehenen Systeme der Getrenntsammlung zu geben.



In Deutschland sind Sie gesetzlich **[2]** verpflichtet, ein Altgerät einer vom unsortierten Siedlungsabfall getrennten Erfassung zuzuführen. Die öffentlich – rechtlichen Entsorgungsträger (Kommunen) haben hierzu Sammelstellen eingerichtet, an denen Altgeräte aus privaten Haushalten ihres Gebietes für Sie kostenfrei entgegengenommen werden. Möglicherweise holen die rechtlichen Entsorgungsträger die Altgeräte auch bei den privaten Haushalten ab.

Bitte informieren Sie sich über Ihren lokalen Abfallkalender oder bei Ihrer Stadt – oder Gemeindeverwaltung über die in Ihrem Gebiet zur Verfügung stehenden Möglichkeiten der Rückgabe oder Sammlung von Altgeräten.

[1] RICHTLINIE 2002/96/EG DES EUROPÄISCHEN PARLAMENTES UND DES RATES
ÜBER ELEKTRO – UND ELEKTRONIK – ALTGERÄTE

[2] Gesetz über das Inverkehrbringen, die Rücknahme und die umweltverträgliche Entsorgung von Elektro – und Elektronikgeräten (Elektro – und Elektronikgerätegesetz – ElektroG).

Utylizacja produktu

Produkty elektryczne i elektroniczne po zakończeniu okresu eksploatacji wymagają segregacji i oddania ich do wyznaczonego punktu odbioru. Nie wolno wyrzucać produktów elektrycznych razem z odpadami gospodarstwa domowego. Zgodnie z dyrektywą WEEE 2012/19/UE obowiązującą w Unii Europejskiej, urządzenia elektryczne i elektroniczne wymagają segregacji i utylizacji w wyznaczonych miejscach. Dbając o prawidłową utylizację, przyczyniasz się do ochrony zasobów naturalnych i zmniejszasz negatywny wpływ oddziaływania na środowisko, człowieka i otoczenie. Zgodnie z krajowym prawodawstwem, nieprawidłowe usuwanie odpadów elektrycznych i elektronicznych może być karane!

For the disposal of the device please consider and act according to the national and local rules and regulations.

CONTACT

expondo Polska sp. z o.o. sp. k.

ul. Nowy Kisielin-Innowacyjna 7
66-002 Zielona Góra | Poland, EU

e-mail: info@expondo.de