



ROYAL
c a t e r i n g

BEDIENUNGSANLEITUNG

User manual | Manuel d'utilisation | Istruzioni per l'uso | Manual de instrucciones | Instrukcja | Návod k použití

FOOD WARMER

- **RCWB-500**



Deutsch	3
English	5
Polski	7
Česky	9
Français	11
Italiano	13
Español	15

PRODUKTNAME	WÄRMEBRÜCKE
PRODUCT NAME	FOOD WARMER
NAZWA PRODUKTU	PODGRZEWACZ DO POTRAW
NÁZEV VÝROBKU	TEPELNÝ MOST
NOM DU PRODUIT	PONT THERMIQUE
NOME DEL PRODOTTO	PONTE RISCALDATO
NOMBRE DEL PRODUCTO	CALENTADOR DE ALIMENTOS
MODELL	
PRODUCT MODEL	
MODEL PRODUKTU	
MODEL VÝROBKU	RCWB-500
MODÈLE	
MODELLO	
MODELO	
HERSTELLER	
MANUFACTURER	
PRODUCENT	
VÝROBCE	EXPONDO POLSKA SP. Z O.O. SP. K.
FABRICANT	
PRODUTTORE	
FABRICANTE	
ANSCHRIFT DES HERSTELLERS	
MANUFACTURER ADDRESS	
ADRES PRODUCENTA	
ADRESA VÝROBCE	UL. NOWY KISIELIN-INNOWACYJNA 7, 66-002 ZIELONA GÓRA POLAND, EU
ADRESSE DU FABRICANT	
INDIRIZZO DEL PRODUTTORE	
DIRECCIÓN DEL FABRICANTE	

- Lesen Sie die Bedienungsanleitung sorgfältig.
- Elektrische Geräte dürfen nicht mit dem Hausmüll entsorgt werden.
- Das Gerät entspricht der CE-Erklärung.
- Achtung! Heiße Oberfläche – Verbrennungsrisiko.

HINWEIS! In der vorliegenden Anleitung sind Beispielbilder vorhanden, die von dem tatsächlichen Aussehen der Maschine abweichen können. Die Bedienungsanleitung wurde deutschsprachig verfasst. Weitere Sprachfassungen sind Übersetzungen aus der deutschen Bedienungsanleitung.

BEDIENUNGSANLEITUNG
SICHERHEITSHINWEISE
 Allgemeine Sicherheitshinweise bei der Benutzung von Elektrogeräten:
 Um das Verletzungsrisiko durch Feuer oder Stromschlag gering zu halten, bitten wir Sie, einige grundlegende Sicherheitsanweisungen zu beachten, wenn Sie dieses Gerät verwenden. Bitte lesen Sie diese Bedienungsanleitung sorgfältig und vergewissern Sie sich, dass keine Fragen offenbleiben. Bewahren Sie diese Betriebsanleitung bitte sorgfältig in der Nähe des Produktes auf, um bei Fragen auch später noch einmal nachschlagen zu können. Verwenden Sie stets einen geerdeten Stromanschluss mit der richtigen Netzspannung (siehe Anleitung oder Produktschild). Sollten Sie bezüglich des Anschlusses Zweifel haben, lassen Sie ihn durch einen qualifizierten Fachmann überprüfen. Benutzen Sie niemals ein defektes Stromkabel! Öffnen Sie dieses Gerät nicht in feuchter oder nasser Umgebung, ebenso nicht mit nassen oder feuchten Händen. Außerdem sollten Sie das Gerät vor direkter Sonneneinstrahlung schützen. Betreiben Sie das Gerät nur an geschützten Orten, sodass niemand auf Kabel treten, über sie stürzen und/oder sie beschädigen kann. Sorgen Sie darüber hinaus für ausreichende Luftzirkulation, wodurch die Kühlung des Gerätes gewährleistet und Wärmestaus vermieden werden. Ziehen Sie vor der Reinigung dieses Gerätes den Netzstecker und benutzen Sie zur Reinigung ein feuchtes Tuch. Vermeiden Sie den Einsatz von Putzmitteln und achten Sie darauf, dass keine Flüssigkeit in das Gerät eintritt, bzw. darin verbleibt. Das Innere dieses Gerätes enthält keine für den Benutzer wartungspflichtigen Teile. Überlassen Sie Wartung, Abgleich und Reparatur qualifiziertem Fachpersonal. Im Falle eines Fremdeingriffs verfällt die Garantie!

- SICHERHEITSHINWEISE**
- Lesen Sie diese Gebrauchsanweisung vor Inbetriebnahme des Gerätes sorgfältig durch! Beachten Sie alle Sicherheitshinweise, um Schäden durch falschen Gebrauch zu vermeiden!
 - Bewahren Sie die Gebrauchsanleitung für den weiteren Gebrauch auf. Sollte dieses Gerät an Dritte weitergegeben werden, muss die Gebrauchsanleitung mit ausgehändigt werden.
 - Verwenden Sie das Gerät nur für den vorgesehenen Zweck und nur in Innenräumen.
 - Im Falle von unsachgemäßem Gebrauch oder falscher Handhabung kann keine Haftung für eventuell auftretende Schäden übernommen werden.

- Vor dem ersten Gebrauch prüfen Sie bitte, ob die Art des Stroms und die Netzspannung mit den Angaben auf dem Produktschild kompatibel sind.
- Dieses Gerät ist nicht dafür geeignet, durch Personen, einschließlich Kindern, mit eingeschränkten physischen, sinnlichen oder geistigen Fähigkeiten, sowie mangelnder Erfahrung und/oder mangelndem Wissen benutzt zu werden. Als Ausnahme gilt, wenn diese durch eine für ihre Sicherheit zuständige Person beaufsichtigt werden, oder Gebrauchsanweisungen erhalten haben.
- STROMSCHLAGEFAHR!** Versuchen Sie niemals, das Gerät selbst zu reparieren. Lassen Sie stattdessen das Gerät im Störfall nur von qualifizierten Fachleuten reparieren.
- Überprüfen Sie regelmäßig den Netzstecker und das Netzkabel. Sollte das Netzkabel beschädigt werden, muss es durch den Hersteller, den Kundendienst oder eine ähnliche Person ersetzt werden, um Gefährdungen zu vermeiden.
- Verhindern Sie eine Beschädigung des Netzkabels durch Quetschen, Knicken oder Anschlagen an scharfen Kanten und halten Sie es von heißen Oberflächen und offenen Flammen fern.
- ACHTUNG LEBENSGEFAHR!** Tauchen und Halten Sie das Gerät während des Reinigens oder des Betriebes nie in Wasser oder andere Flüssigkeiten.
- Öffnen Sie unter keinen Umständen das Gehäuse.
- Stellen Sie keine Küchenutensilien, Handtücher, Papier usw. auf das Gerät.
- Für einen sicheren Betrieb sollte das Gehäuse des Geräts geerdet werden.

TECHNISCHE DETAILS

Produktname	WÄRMEBRÜCKE
Modell	RCWB-500
Nennspannung [V~]/ Frequenz [Hz]	230/50
Nennleistung [W]	500
Maße des Behälters [mm]	530x325x150
Maße [mm]	340x565x580
Gewicht [kg]	7,7

ANWENDUNGSGEBIET
 Die Wärmebrücke dient dazu, Essen warm zu halten. Benutzen Sie die Wärmebrücke nicht:

- zum Erhitzen von Flüssigkeiten oder brennbaren Materialien
- zum Aufwärmen von Räumlichkeiten
- zum Trocknen feuchter Gegenstände (z.B. Kleidung, Kartons usw.)

Für alle Schäden bei nicht bestimmungsgemäßer Verwendung haftet allein der Betreiber.

VOR DER ERSTEN BENUTZUNG
 Prüfen Sie bei Erhalt der Ware die Verpackung auf Mängel und öffnen Sie diese, falls keine vorhanden sind. Falls die Verpackung Beschädigungen aufweist, setzen Sie sich innerhalb von 3 Tagen mit der Transportgesellschaft und Ihrem Vertriebspartner in Verbindung.

Dokumentieren Sie die Beschädigungen so gut wie möglich. Stellen Sie das Paket mit Inhalt nicht über Kopf auf! Sollten Sie das Paket weiter transportieren, halten Sie es aufrecht und stabil.

ENTSORGUNG DER VERPACKUNG

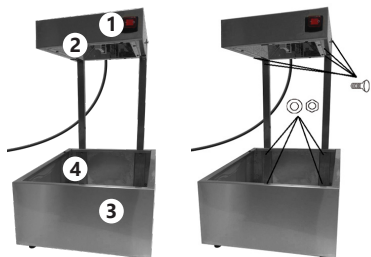
Es wird darum gebeten, das Verpackungsmaterial (Pappe, Plastikbänder und Styropor) zu behalten, um das Gerät im Servicefall bestmöglich geschützt zurücksenden zu können!

AUFBAU DES GERÄTES

Die Temperatur der Umgebung sollte nicht höher als 45°C sein und die relative Luftfeuchtigkeit sollte 85% nicht überschreiten. Das Gerät ist so aufzustellen, dass eine gute Luftzirkulation gewährleistet ist. Es ist auf allen Seiten ein Mindestabstand von mindestens 10 cm einzuhalten. Halten Sie das Gerät von heißen Flächen fern. Betreiben Sie das Gerät stets auf einer ebenen, stabilen, sauberen, feuerfesten und trockenen Fläche und außerhalb der Reichweite von Kindern oder Personen mit geistigen Behinderungen. Platzieren Sie das Gerät so, dass der Netzstecker jederzeit zugänglich und nicht verdeckt ist. Achten Sie darauf, dass die Stromversorgung des Gerätes den Angaben auf dem Produktschild entspricht. Vor der ersten Anwendung sind das Gerät und alle seine Bestandteile auszubauen und zu reinigen!

WIE FUNKTIONIERT DAS GERÄT? – DAS GRUNDPRINZIP

Zusammensetzen:



1. Schalter ON/OFF
2. Heizelement
3. Gehäuse
4. GN Behälter

BEDIENUNG

Schließen Sie den Wärmebrücke an die Stromversorgung an. Platzieren Sie in einem Gastro-Norm-Behälter Speisen. Schalten Sie die Taste (1) ein.

HINWEIS! Seien Sie besonders vorsichtig. Einige Elemente können heiß werden – es besteht das Risiko von Verbrennungen.

HINWEIS! Die Lebensmittel nicht mit scharfen oder aus Metall gefertigten Besteck in den GN Behälter geben. Zum Mischen entsprechendes Küchenzubehör verwenden.

TRANSPORT UND LAGERUNG

Beim Transport sollte die Maschine vor Schütteln und Stürzen, sowie vor dem Hinstellen auf das obere Teil geschützt werden. Lagern Sie es in einer gut durchlüfteten Umgebung mit trockener Luft und ohne korrosive Gase.

REINIGUNG UND WARTUNG

- Ziehen Sie vor jeder Reinigung und nach jedem Gebrauch den Netzstecker und lassen Sie das Gerät vollständig abkühlen.
- Verwenden Sie zum Reinigen der Oberfläche ausschließlich Mittel ohne ätzende Inhaltsstoffe.
- Lassen Sie nach jeder Reinigung alle Teile gut trocknen, bevor das Gerät erneut verwendet wird
- Bewahren Sie das Gerät an einem trockenen, kühlen, vor Feuchtigkeit und direkter Sonneneinstrahlung geschütztem Ort auf.

REGELMÄSSIGE PRÜFUNG DES GERÄTES

Prüfen Sie regelmäßig, ob Elemente des Gerätes eventuelle Beschädigungen aufweisen. Sollte dies der Fall sein, darf das Gerät nicht mehr benutzt werden. Wenden Sie sich umgehend an Ihren Verkäufer, um das Gerät reparieren zu lassen.

Was tun im Problemfall? Kontaktieren Sie den Verkäufer und bereiten Sie folgende Angaben vor:

- Rechnungs – und Seriennummer (letzte finden Sie auf dem Produktschild)
- Ggf. ein Foto des defekten Teils
- Der Servicemitarbeiter kann das Problem besser erkennen, wenn Sie dieses so präzise wie möglich beschreiben. Formulierungen wie beispielsweise „das Gerät heizt nicht“ können missverständlich oder mehrdeutig sein!

ACHTUNG: Öffnen Sie niemals das Gerät ohne Rücksprache mit dem Kundenservice. Dies kann Ihren Garantieanspruch beeinträchtigen!



The operation manual must be reviewed.



Never dispose of electrical equipment together with household waste.



This machine conforms to CE declarations.



Attention! Hot surface may cause burns.



PLEASE NOTE! Drawings in this manual are for illustration purposes only and in some details it may differ from the actual machine.

The original operation manual is in German. Other language versions are translations from German.

USER MANUAL

SAFETY INSTRUCTIONS

General safety information for the use of electrical devices: To avoid injury from fire or electric shock, please ensure compliance with safety instructions when using this device. Please read the instructions carefully and make sure that you have understood them well. Keep the manual near the equipment to be able to read it at any time. Always use current sources connected to the ground and providing the necessary voltage (indicated on the label on the device). If you have any doubt, let an electrician check that your outlet is properly grounded. Never use a damaged power cable. Do not open the unit in damp or wet environment, or if your hands or body are damp or wet. Protect the unit from solar radiation. Use the device in a protected location to avoid damaging the equipment or endangering others. Make sure the device is able to cool and avoid placing it too close to other devices that produce heat. Before cleaning, disconnect it from the power source. Use a soft damp cloth for cleaning. Avoid using detergents and make sure that no liquid enters the unit. No internal element of this device needs to be maintained by the user. Opening the device without our approval leads to a loss of warranty!

SAFETY GUIDELINES

1. Please read and understand these instructions carefully before operating the device! Please observe the safety guidelines carefully in order to prevent damages through improper use!
2. Please keep this manual available for future reference. If this device is passed on to third parties, the manual must be passed on with it.
3. Only use this device indoors and for its intended use.
4. We do not offer any warranty for damages resulting from improper use or incorrect operation.
5. Before the first use, please check whether the main voltage type and current comply with the indicated data on the type plate.
6. This device is not intended to be used by persons (including children) with limited physical, sensory or mental aptitude or lack of experience and/or knowledge, unless they are supervised by a person responsible for their safety or have received instruction from this person as to how the device is used.
7. **ELECTRIC SHOCK HAZARD!** Do not attempt to repair the unit yourself. In case of device failures, repairs must be done by qualified experts.
8. Please check main plug and power cable regularly.

If the power cable for this device is damaged, it has to be replaced by the manufacturer or its customer service or another qualified person in order to prevent hazards.

9. Prevent damages to the power cable by avoiding squeezing or bending it or rubbing it on sharp edges. Also keep the power cable away from hot surfaces and open flames.
10. **ATTENTION! DANGER TO LIFE!** While cleaning, never immerse the device in water or other liquids.
11. Under no circumstances should the housing be opened.
12. Do not place kitchen utensils, towels, paper etc. On the device.
13. For use safety ensure the device housing is earthed.

TECHNICAL DATA

Product name	FOOD WARMER
Model	RCWB-500
Rated voltage [V~]/ Frequency [Hz]	230/50
Power [W]	500
Food pan dimensions [mm]	530x325x150
Dimensions [mm]	340x565x580
Weight [kg]	7,7

SCOPE OF APPLICATION

The food warmer is used to keep food warm.

Do not use the food warmer for:

- heating liquids or flammable materials
- heating premises
- drying wet items (e.g. clothes, boxes, etc.)

The user is liable for any damage resulting from nonintended use of the device.

BEFORE THE FIRST USE

Upon receipt of the goods, check the packaging for integrity and open it. If the packaging is damaged, please contact your transport company and distributor within 3 days, and document the damages as detailed as possible. Do not turn the package upside down! When transporting the package, please ensure that it is kept horizontal and stable.

DISPOSING OF PACKAGING

Please keep all packaging materials (cardboard, plastic tapes and Styrofoam), so that in case of a problem, the device can be sent back to the service centre in accurate condition!

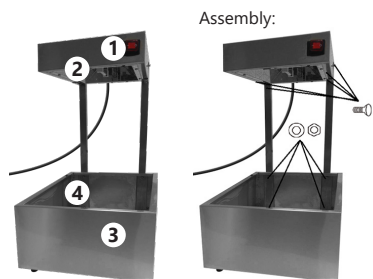
INSTALLING THE APPLIANCE

APPLIANCE LOCATION

The temperature of environment must not be higher than 45°C and the relative humidity should be less than 85%. Ensure good ventilation in the room in which the device is used. The distance from any wall of the device should be not less than 10 cm. Operate the device on flat, stable, clean, refractory and dry surfaces out of the reach of children and people with mental disabilities. Install the device making sure that constant access to the main plug is ensured.

The power cord connected to the appliance must be properly grounded and correspond to the technical details. Before first use, remove all elements and clean them along with the entire device!

DEVICE OPERATION – BASIC PRINCIPLES



1. ON/OFF switch
2. Heat radiator
3. Housing
4. Gastronorm container

OPERATION

Connect the food warmer to a power source. Place warm food into the GN container. Switch on using button (1).

ATTENTION: Handle with care. Some elements may be hot – risk of burning.

ATTENTION! Do not use sharp or metal cutlery to stir foods in the gastronorm container. Use appropriate kitchen utensils for stirring.

TRANSPORTATION AND STORAGE

Shaking, crashing and turning upside down of the device should be prevented when transporting it. Store it in a properly ventilated location with dry air and without any corrosive gas.

CLEANING AND MAINTENANCE

- Always unplug the device before cleaning it.
- Use cleaner without corrosive substances to clean surface.
- Dry all parts well after cleaning before the device is used again.
- Store the unit in a dry, cool place, free from moisture and direct exposure to sunlight.

CHECK REGULARLY THE DEVICE

Check regularly whether the device is damaged. If it should be damaged, please stop using it immediately and contact your customer service to solve the problem.

What to do in case of a problem? Please contact your customer service and prepare the following information:

- Invoice number and serial number (the latter is to be found on the technical:
- If relevant, a picture of the damaged, broken or defective part.
- It will be easier for your customer service clerk to determine the source of the problem if you give a detailed and precise description of the matter. Avoid ambiguous formulations like "the device does not heat", which may mean either that it does not heat enough or that it does not heat at all.

The more detailed your information, the better the customer service will be able to solve your problem rapidly and efficiently!

CAUTION: Never open the device without the authorization of your customer service. This can lead to a loss of warranty!



Należy zapoznać się z instrukcją obsługi.



Nie wolno wyrzucać urządzeń elektrycznych razem z odpadami gospodarstwa domowego.



Urządzenie jest zgodne z deklaracją CE.



Uwaga! Gorąca powierzchnia może spowodować oparzenia.



UWAGA! Ilustracje w niniejszej instrukcji obsługi mają charakter poglądowy i w niektórych szczegółach mogą różnić się od rzeczywistego wyglądu maszyny.

Instrukcją oryginalną jest niemiecka wersja instrukcji. Pozostałe wersje językowe są tłumaczeniami z języka niemieckiego.

INSTRUKCJA OBSŁUGI

ZALECENIA ODNOŚNIE BEZPIECZEŃSTWA

Ogólne zalecenia odnośnie bezpieczeństwa podczas użytkowania urządzeń elektrycznych:

W celu zminimalizowania ryzyka obrażeń na skutek działania ognia lub porażenia prądem prosimy Państwa o stałe przestrzeganie kilku podstawowych zasad bezpieczeństwa podczas użytkowania urządzenia. Prosimy o staranne przeczytanie niniejszej instrukcji użytkowania i upewnienie się, że znaleźli Państwo odpowiedzi na wszystkie pytania dotyczące tego urządzenia. Prosimy o staranne przechowywanie niniejszej instrukcji użytkowania w pobliżu produktu, aby w razie pojawienia się pytań można było do niej jeszcze raz powrócić również w późniejszym czasie. Prosimy zawsze stosować uziemione przyłącze prądu z prawidłowym napięciem sieciowym (patrz instrukcja lub tabliczka znamionowa)! W razie wątpliwości w odniesieniu do tego, czy przyłącze jest uziemione, prosimy zlecić sprawdzenie tego wykwalifikowanemu specjalistom. Nigdy nie należy stosować niesprawnego kabla zasilania! Urządzenia nie należy otwierać w wilgotnym lub mokrym miejscu ani też mokrymi lub wilgotnymi rękoma. Poza tym urządzenie należy chronić przed bezpośrednim promieniowaniem słonecznym. Urządzenie należy użytkować zawsze w bezpiecznym miejscu, tak aby nikt nie mógł nadepnąć na kabel, przewrócić się o niego i/ lub uszkodzić go. Przed przystąpieniem do czyszczenia urządzenia należy wyciągnąć wtyczkę sieciową, a do czyszczenia używać jedynie wilgotnej ściereczki. Należy unikać stosowania środków czyszczących i uważać, aby jakkolwiek ciecz nie dostała się do urządzenia i/ lub tam nie pozostała. Należy wyłączyć urządzenie natychmiast po zauważeniu nieprawidłowości w sposobie jego funkcjonowania. Powinno się również wyciągnąć wtyczkę z gniazdka sieciowego, gdy urządzenie nie jest używane. Wykonanie prac związanych z konserwacją, wyregulowaniem i naprawą urządzenia należy zlecić wyspecjalizowanemu personelowi. W przypadku napraw dokonywanych przez osoby trzecie gwarancja wygasa!

WSKAZÓWKI BEZPIECZEŃSTWA

1. Przed przystąpieniem do uruchomienia prosimy o dokładne przeczytanie niniejszej instrukcji! Należy przestrzegać wszystkich wskazówek bezpieczeństwa, aby uniknąć szkód powstałych na skutek użytkowania niezgodnego z przeznaczeniem!

2. Zachowaj instrukcję użytkowania w celu jej późniejszego użycia. W razie gdyby urządzenie miało zostać przekazane osobom trzecim, to wraz z nim należy przekazać również instrukcję użytkowania.
3. Urządzenie należy stosować wyłącznie zgodnie z przeznaczeniem i tylko wewnątrz pomieszczeń.
4. W przypadku użytkowania niezgodnego z przeznaczeniem lub nieprawidłowej obsługi wyklucza się odpowiedzialność za powstałe ewentualnie szkody.
5. Przed pierwszym użyciem prosimy sprawdzić, czy rodzaj prądu i napięcie sieciowe odpowiadają danym wskazanym na tabliczce znamionowej.
6. Urządzenie nie jest przeznaczone do tego, by było użytkowane przez osoby (w tym dzieci) o ograniczonych funkcjach psychicznych, sensorycznych i umysłowych lub nieposiadające odpowiedniego doświadczenia i/lub wiedzy, chyba że są one nadzorowane przez osobę odpowiedzialną za ich bezpieczeństwo lub otrzymali od niej wskazówki dotyczące tego, jak należy obsługiwać urządzenie.
7. **NIEBEZPIECZEŃSTWO PORAŻENIA PRĄDEM!** Nigdy nie próbuj samemu naprawiać urządzenia. W razie awarii zleć naprawę urządzenia wyłącznie wykwalifikowanemu specjalistom.
8. Sprawdzaj regularnie wtyczkę sieciową i kabel zasilający. Jeżeli kabel zasilający urządzenia jest uszkodzony, to, aby uniknąć zagrożenia, producent, jego serwis klienta lub osoba o podobnych kwalifikacjach musi go wymienić.
9. Należy zapobiegać uszkodzeniu kabla zasilającego na skutek jego zgniecenia, przełamania lub przetarcia na ostrych krawędziach oraz trzymać go z dala od gorących powierzchni i otwartych źródeł ognia.
10. **UWAGA – ZAGROŻENIE ŻYCIA!** Podczas czyszczenia lub użytkowania urządzenia nigdy nie wolno zanurzać go w wodzie lub innych cieczach. Urządzenia nigdy nie należy trzymać pod bieżącą wodą lub polewać innymi cieczami.
11. Pod żadnym pozorem nie należy otwierać obudowy.
12. Nie wolno umieszczać przyrządów kuchennych, ręczników, papieru, itp. na urządzeniu.
13. Dla bezpieczeństwa użytkowania obudowa urządzenia powinna zostać uziemiona.

DANE TECHNICZNE

Nazwa produktu	PODGRZEWACZ DO POTRAW
Model	RCWB-500
Napięcie [V~/]Częstotliwość zasilania [Hz]	230/50
Moc [W]	500
Wymiary pojemnika GN [mm]	530x325x150
Wymiary [mm]	340x565x580
Waga [kg]	7,7

OBZAR ZASTOSOWANIA

Podgrzewacz do potraw służy do utrzymywania potraw w ciepłe.

Podgrzewacza do potraw nie należy stosować do:

- podgrzewania cieczy ani materiałów łatwopalnych
- ogrzewania pomieszczeń
- suszenia zawilgoconych przedmiotów (np. ubrania, kartony, itd.)

Odpowiedzialność za wszelkie szkody powstałe w wyniku użytkowania niezgodnego z przeznaczeniem ponosi użytkownik.

PRZED PIERWSZYM UŻYCIEM

Kontrola po otrzymaniu towaru

W momencie otrzymania towaru należy sprawdzić opakowanie pod kątem występowania ewentualnych uszkodzeń i otworzyć je. Jeżeli opakowanie jest uszkodzone prosimy o skontaktowanie się z przeciągu 3 dni z przedsiębiorstwem transportowym lub Państwa dystrybutorem oraz o udokumentowanie uszkodzeń w jak najlepszy sposób. Prosimy nie stawać pełnego opakowania do góry nogami! Jeżeli opakowanie będzie ponownie transportowane prosimy zadbać o to, by było ono przewożone w pozycji poziomej i by było stabilnie ustawione.

UTYLIZACJA OPAKOWANIA

Prosimy o zachowanie elementów opakowania (tektury, plastikowych taśm oraz styropianu), aby w razie konieczności oddania urządzenia do serwisu można go było jak najlepiej ochronić na czas przesyłki!

MONTAŻ URZĄDZENIA

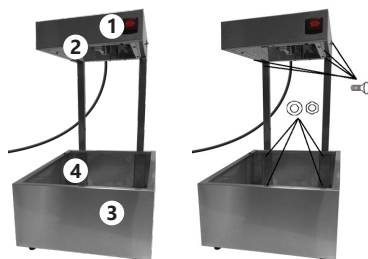
UMIEJSCOWIENIE URZĄDZENIA

Temperatura otoczenia nie może przekraczać 45°C a wilgotność względna nie powinna przekraczać 85%. Urządzenie należy ustawić w sposób zapewniający dobrą cyrkulację powietrza. Należy utrzymać minimalny odstęp 10 cm od każdej ściany urządzenia. Urządzenie należy trzymać z dala od wszelkich gorących powierzchni. Urządzenie należy zawsze użytkować na równej, stabilnej, czystej, ognioodpornej i suchej powierzchni i poza zasięgiem dzieci i osób chorych umysłowo. Urządzenie należy umieszczyć w taki sposób, by w dowolnej chwili można się było dostać do wtyczki sieciowej. Należy pamiętać o tym, by zasilanie urządzenia energią odpowiadało danym podanym na tabliczce znamionowej!

Przed pierwszym użyciem zdemontować wszystkie elementy i umyć je jak również umyć całe urządzenie.

JAK FUNKCJONUJE URZĄDZENIE – PODSTAWOWA ZASADA

Składanie:



1. Włącznik On/Off
2. Promiennik ciepła
3. Obudowa
4. Pojemnik GN

OBSŁUGA

Podłączyc podgrzewacz do zasilania. W pojemniku GN należy umieścić ciepłą potrawę. Włączyć urządzenie przyciskiem (1).

UWAGA: Zachować szczególną ostrożność. Niektóre elementy mogą się nagrzewać – ryzyko poparzenia.

UWAGA! Potrawy nie należy mieszać ostrymi lub metalowymi sztućcami w pojemniku. Do mieszania należy używać stosownych akcesoriów kuchennych.

TRANSPORT I PRZECHOWYWANIE

Podczas transportu urządzenie należy zabezpieczyć przed wstrząsami i przewróceniem się oraz nie ustawiać go „do góry nogami”. Urządzenie należy przechowywać w dobrze wentylowanym pomieszczeniu, w którym obecne jest suche powietrze i nie występują gazy powodujące korozję.

CZYSZCZENIE I KONSERWACJA

- Przed każdym czyszczeniem, a także jeżeli urządzenie nie jest używane, należy wyciągnąć wtyczkę sieciową i całkowicie ochłodzić urządzenie.
- Do czyszczenia powierzchni należy stosować wyłącznie środki niezawierające substancji żrących.
- Po każdym czyszczeniu wszystkie elementy należy dobrze wysuszyć, zanim urządzenie zostanie ponownie użyte.
- Urządzenie należy przechowywać w suchym i chłodnym miejscu chronionym przed wilgocią i bezpośrednim promieniowaniem słonecznym.

REGULARNA KONTROLA URZĄDZENIA

Należy regularnie sprawdzać, czy elementy urządzenia nie są uszkodzone. Jeżeli tak jest, należy zaprzestać użytkowania urządzenia. Proszę niezwłocznie zwrócić się do sprzedawcy w celu przeprowadzenia naprawy.

Co należy zrobić w przypadku pojawienia się problemu?

Należy skontaktować się ze sprzedawcą i przygotować następujące dane:

- Numer faktury oraz numer seryjny (nr seryjny podany jest na tabliczce znamionowej).
- Ewentualnie zdjęcie niesprawnej części.
- Pracownik serwisu jest w stanie lepiej ocenić, na czym polega problem, jeżeli opiszą go Państwo w sposób tak precyzyjny, jak jest to tylko możliwe. Sformułowania, takie jak np. „urządzenie nie grzeje” mogą być dwuznaczne i oznaczają zarówno, że urządzenie grzeje za słabo lub w ogóle nie grzeje. Są to jednak dwie różne przyczyny usterek! Im bardziej szczegółowe są dane, tym szybciej można Państwu pomóc!

UWAGA: Nigdy nie wolno otwierać urządzenia bez konsultacji z serwisem klienta. Może to prowadzić do utraty gwarancji



Seznamte se s návodem k obsluze.



Elektrická zařízení nesmí být vyhozena spolu se směsným domovním odpadem.



Zařízení je v souladu s prohlášením o shodě CE.



Pozor! Horký povrch může způsobit popáleniny.



POZOR! Obrázky v tomto návodu jsou ilustrací. V některých detailech se od skutečného vzhledu stroje mohou lišit.

Originálním návodem je německá verze návodu. Ostatní jazykové verze jsou překladem z německého jazyka.

NÁVOD K OBSLUZE

BEZPEČNOSTNÍ DOPORUČENÍ

Obecná bezpečnostní doporučení týkající se používání elektrických zařízení:

Za účelem minimalizace rizika úrazu v důsledku působení ohně nebo úrazu elektrickým proudem Vás žádáme o trvalé dodržování několika základních bezpečnostních pravidel během používání zařízení. Pečlivě si prosím přečtete tento návod k obsluze a ujistěte se, že jste nalezli všechny odpovědi na otázky týkající se tohoto zařízení. Tento návod prosím pečlivě uchovávejte poblíž výrobku, abyste se v případě dotazu mohli k němu později vrátit. Vždy prosím používejte uzemněný zdroj elektrického proudu se správným síťovým napětím (viz návod nebo štítek)! V případě pochybností, zda je zapojení uzemněno, vyhledejte pro provedení kontroly kvalifikovaného odborníka. Nikdy nepoužívejte poškozený napájecí kabel! Neotevírejte zařízení na vlhkém nebo mokřem místě, ani mokřima nebo vlhkýma rukama. Chraňte zařízení před přímým slunečním zářením. Zařízení vždy používejte na bezpečném místě tak, aby nikdo nemohl stoupnout na kabel, zakopnout o něj a/nebo poškodit. Před zahájením čištění zařízení vytáhněte zástrčku ze zásuvky a k čištění používejte pouze vlhký hadřík. Nepoužívejte čisticí prostředky a dbejte na to, aby se žádná kapalina nedostala a/nebo nezůstala v zařízení. V případě zjištění nesprávného fungování zařízení je nutno zařízení neprodleně vypnout. Zástrčku ze zásuvky vytáhněte rovněž tehdy, pokud zařízení nepoužíváte. Práce spojené s údržbou, regulací a opravou zařízení může provádět pouze specializovaný personál. V případě provedení oprav třetími osobami záruka zaniká!

BEZPEČNOSTNÍ POKYNY

1. Před uvedením do provozu si důkladně přečtete tento návod! Dodržujte všechny bezpečnostní pokyny, vyhněte se tak škodám vzniklým v důsledku použití zařízení v rozporu s jeho určením!
2. Návod k obsluze uschovejte za účelem jeho pozdějšího použití. Pokud by zařízení bylo předáno třetí osobě, spolu se zařízením předejte rovněž tento návod k obsluze.
3. Zařízení je možné používat výhradně v souladu s jeho určením a pouze v místnostech.
4. V případě použití zařízení v rozporu s jeho určením nebo v případě nesprávné obsluhy je vyloučena odpovědnost za případné vzniklé škody.
5. Před prvním použitím zkontrolujte, zda jsou druh proudu a síťové napětí shodné s údaji uvedenými na technickém štítku zařízení.

6. Zařízení není vhodné k tomu, aby bylo používáno osobami (včetně dětí) s omezenými fyzickými senzoryčnými a mentálními funkcemi, nebo osobami bez příslušných zkušeností a/nebo znalostí, pakliže nejsou tyto osoby pod dohledem osoby zodpovědné za jejich bezpečí nebo od této osoby obdržely pokyny týkající správného používání zařízení.
7. **NEBEZPEČÍ ÚRAZU ELEKTRICKÝM PROUDEM!** Nikdy se nepokoušejte zařízení opravovat sami. V případě poruchy zařízení předejte k opravě pouze kvalifikovaným odborníkům.
8. Pravidelně kontrolujte zástrčku a napájecí kabel. Pokud je napájecí kabel zařízení poškozen, jeho výměnu může provést pouze zákaznický servis nebo osoba s podobnými kvalifikacem.
9. Zabraňte poškození napájecího kabelu v důsledku jeho rozmáčknutí, zlomení nebo předření na ostrých hranách a udržujte jej daleko od horkých povrchů a otevřených zdrojů ohně.
10. **POZOR – OHROŽENÍ ŽIVOTA!** Během čištění nebo používání zařízení nikdy nesmí být ponořováno do vody nebo jiných kapalin. Zařízení nikdy nesmí být vystaveno vlivu tekoucí vody nebo poléváno jinými kapalinami.
11. V žádném případě nedemontujte těleso zařízení.
12. Nepokládejte na zařízení kuchyňské náčiní, ručníky, papír apod.
13. Zařízení musí mít uzemněn kryt, aby bylo zajištěno bezpečné používání.

TECHNICKÉ ÚDAJE

Název výrobku	TEPELNÝ MOST
Model	RCWB-500
Jmenovité napětí napájení [V~]/Frekvence [Hz]	230/50
Jmenovitý výkon [W]	500
Rozměry GN nádoby [mm]	530x325x150
Rozměry [mm]	340x565x580
Hmotnost [kg]	7,7

OBLAST POUŽITÍ

Tepelný most slouží k udržování jídla v teplém stavu.

Nepoužívejte tepelný most k:

- ohřívání tekutin ani snadno hořlavých materiálů
- vytápění místností
- sušení navlhčích předmětů (např. oblečení, kartony atd.)

Odpovědnost za veškeré škody vzniklé v důsledku použití zařízení v rozporu s určením nese uživatel.

PŘED PRVNÍM POUŽITÍM

V okamžiku obdržení zboží je třeba zkontrolovat případná vnější poškození obalu. Pokud je obal v pořádku, můžete jej otevřít. Pokud je obal poškozený, kontaktujte prosím v průběhu 3 dnů přepravce nebo Vašeho distributora a zdokumentujte poškození co nejlépe. Nepokládejte celý obal vzhůru nohama! Pokud bude balení opět připravováno, zajistěte prosím, aby bylo připravováno ve vodorovné poloze a aby bylo uloženo stabilně.

UTILIZACE OBALU

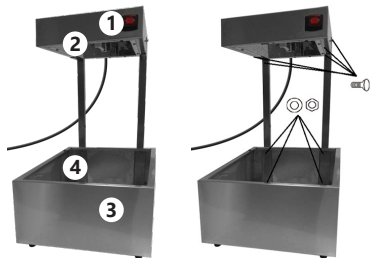
Zachovejte prosím prvky obalu (karton, plastové pásky a polystyren), aby v případě nutnosti odevzdání zařízení do servisu ho bylo možné po dobu přepravy chránit nejlepším možným způsobem!

MONTÁŽ ZAŘÍZENÍ UMÍSTĚNÍ ZAŘÍZENÍ

Teplota okolí nesmí být vyšší nežli 45°C a relativní vlhkost nesmí být vyšší nežli 85%. Zařízení postavte takovým způsobem, aby byla zajištěna dobrá cirkulace vzduchu. Vzdálenost zařízení od stěny by neměla být menší než 10 cm. Zařízení se musí nacházet daleko od veškerých horkých povrchů. Zařízení musí být vždy používáno na rovném, stabilním, čistém, žáruvzdorném a suchém povrchu a mimo dosah dětí a osob s mentálním postižením. Zařízení umístěte takovým způsobem, abyste v každém okamžiku měli nerušený přístup k elektrické zásuvce. Pamatujte na to, aby hodnoty proudu, kterým je zařízení napájeno, byly shodné s údaji uvedenými na technickém štítku zařízení! Před prvním použitím demontujte všechny díly a umyjte je, a také umyjte celé zařízení.

JAK ZAŘÍZENÍ FUNGUJE? – ZÁKLADNÍ PRAVIDLO

Vkládání:



1. Spínač ON/OFF
2. Topný článek
3. Kryt
4. GN nádoba

OBSLUHA

Ohřivač připojte k napájení. Do GN nádoby položte teplý pokrm. Zapněte tlačítkem (1).

UPOZORNĚNÍ: Dbejte zvláštní opatření. Některé součásti se mohou zahřívat – nebezpečí popálení.

UPOZORNĚNÍ! Pokrmu nemíchejte v nádobě kovovými špičatými předměty. K míchání používejte vhodné kuchyňské náčiní.

PŘEPRAVA A USKLADNĚNÍ

Během přepravy je zařízení nutno zabezpečit proti otřesům a převrácení a nepokládat jej vzhůru nohama. Zařízení skladujte v dobře ventilované místnosti, ve které je suchý vzduch a nevyskytují se v něm plyny způsobující korozi.

ČIŠTĚNÍ A ÚDRŽBA

- Před každým čištěním a také v případě, že zařízení nepoužíváte, odpojte zástrčku ze zásuvky a nechte zařízení zcela vychladnout.
- K čištění povrchu používejte výhradně prostředky neobsahující žravé látky.
- Po každém čištění je nutno všechny prvky dobře osušit, než bude zařízení opět použito.

- Zařízení skladujte na suchém a chladném místě, chráněném proti vlhkosti a přímému slunečnímu záření.

PRAVIDELNÁ KONTROLA ZAŘÍZENÍ

Pravidelně kontrolujte, zda díly zařízení nejsou poškozeny. V případě poškození přestaňte zařízení používat. Neprodleně se obraťte na prodejce za účelem provedení opravy.

Jak je nutno postupovat v případě problému? Kontaktujte prodejce a připravte si následující údaje:

- Číslo faktury a sériové číslo zařízení (sériové číslo je uvedeno na technickém štítku).
- Případná fotografie nefunkčního dílu.
- Pracovník servisních služeb dokáže lépe posoudit problém, když jej co nejprecizněji popíšete. Výrok jako např. „zařízení nefeeje“ není dostatečný a je třeba jej blíže specifikovat.

POZOR: Zařízení nesmí být nikdy otevřeno bez konzultace se zákaznickým servisem. V opačném případě hrozí ztráta záruky.



Veillez lire attentivement ces instructions d'emploi.



Les appareils électriques ne doivent pas être jetés dans des poubelles ménagères.



L'appareil est conforme aux directives européennes en vigueur.



Attention! Surfaces chaudes – risque de brûlure!



ATTENTION! Certaines illustrations, présentes dans cette notice, peuvent différer de la véritable apparence de l'appareil.

La version originale de ce manuel a été rédigée en allemand. Les autres versions sont des traductions de l'allemand.

MANUEL D'UTILISATION CONSIGNES DE SÉCURITÉ

Consignes de sécurité générales relatives à l'utilisation d'appareils électriques: Afin de minimiser les risques de blessures dues au feu ou aux chocs électriques, veuillez constamment prendre en considération les consignes et indications de sécurité, présentes dans ce manuel, lorsque vous utilisez l'appareil. Veuillez lire attentivement ces instructions d'emploi et assurez-vous d'avoir trouvé réponse à toutes vos questions. Conservez soigneusement cette notice à proximité de l'article afin de pouvoir le consulter plus tard en cas de besoin. Utilisez toujours une prise électrique reliée à la terre et avec la bonne tension secteur (v. Guide ou plaque signalétique)! Dans le cas où vous auriez des doutes quant au raccordement de votre appareil, veuillez faire vérifier votre installation par un électricien qualifié. N'utilisez jamais de câble électrique défectueux! N'ouvrez pas l'appareil dans un environnement humide, et veillez à ce que vos mains ne soient ni humides ni mouillées. De plus, protégez l'appareil des rayonnements directs du soleil. Ne mettez l'appareil en marche que dans un espace protégé, de manière à ce que personne ne marche sur les câbles, ne se prenne les pieds dedans, ni ne les abîme. Veillez également à ce que la pièce, dans laquelle se trouve l'appareil, soit suffisamment aérée afin d'éviter une concentration trop importante de chaleur mais aussi pour faciliter le refroidissement de l'appareil. Pensez à toujours débrancher l'appareil avant de le nettoyer et utilisez un chiffon humide pour le nettoyage. N'utilisez pas de produits de nettoyage et veillez à ce qu'aucun fluide ne s'infilte dans l'appareil ou ne reste à l'intérieur. L'intérieur de l'appareil ne doit pas être nettoyé par l'utilisateur. Confiez l'entretien, le réglage et les réparations à une personne qualifiée. Le droit à la garantie expire en cas d'intervention étrangère!

CONSIGNES DE SÉCURITÉ

1. Veuillez lire attentivement ces instructions d'emploi avant d'utiliser l'appareil. Veuillez respecter les consignes de sécurité afin d'éviter tout incident lié à une utilisation non conforme!
2. Conservez le mode d'emploi à disposition pour les utilisations à venir. Si cet appareil est utilisé par une autre personne, celle-ci doit impérativement être informée des conditions d'utilisation et disposer du manuel. Veuillez lire attentivement ces instructions d'emploi. Les appareils électriques ne doivent pas être jetés dans des poubelles ménagères. L'appareil est conforme aux directives européennes en vigueur.

Adapté seulement pour un usage en intérieur. Attention! Surfaces chaudes – risque de brûlure! ATTENTION! Certaines illustrations, présentes dans cette notice, peuvent différer de la véritable apparence de l'appareil.

3. N'utilisez cet appareil que pour l'usage prescrit et seulement en intérieur.
4. Le constructeur décline toute responsabilité en cas de dommages résultant d'un usage inapproprié ou d'une manipulation non conforme de l'appareil.
5. Avant la première utilisation, veuillez vérifier que la tension électrique ainsi que le type de courant utilisé soient compatibles avec les données présentes sur la plaque signalétique.
6. Cet appareil ne doit pas être utilisé par des personnes (enfants compris) ayant des capacités physiques, mentales ou sensorielles réduites. Sont considérées comme des exceptions les personnes ayant lu le mode d'emploi ou étant complètement responsables de leur propre sécurité.
7. **DANGERS D'ÉLECTROCUTION!** N'essayez jamais de réparer l'appareil par vous-même. En cas de dysfonctionnement, faites réparer l'appareil par un spécialiste qualifié.
8. Contrôlez régulièrement la prise et le câble d'alimentation. Si le câble secteur de cet appareil est endommagé, celui-ci doit être remplacé par le fabricant, le service client ou une personne qualifiée pour éviter tout danger.
9. Protégez le câble d'éventuelles pressions, coupures, frottements, en le tenant à l'abri de surfaces pointues, tranchantes, chauffantes, et à l'abri des flammes.
10. **ATTENTION DANGER DE MORT!** Ne plongez jamais l'appareil dans l'eau ou dans tout autre liquide, ni lors de son fonctionnement, ni lors du nettoyage.
11. N'ouvrez sous aucun prétexte le boîtier de l'appareil.
12. Ne placez pas d'ustensiles, de serviettes en papier ou de torchons etc. sur l'appareil.
13. Pour un fonctionnement sécurisé, le boîtier de l'appareil doit être mis à la terre.

DÉTAILS TECHNIQUES

Nom du produit	PONT THERMIQUE
Modèle	RCWB-500
Tension nominale [V]/ Fréquence [Hz]	230/50
Puissance nominale [W]	500
Dimensions du récipient [mm]	530x325x150
Dimensions de l'élément chauffant [mm]	340x565x580
Poids [kg]	7,7

UTILISATION

Le pont thermique a été conçu pour maintenir des plats à chaud.

Ne pas utiliser le pont thermique pour:

- Chauffer des liquides ou matériaux inflammables;
- Chauffer une pièce;
- Sécher des objets humides (p. ex. vêtements, cartons).

L'utilisateur assume toute responsabilité en cas de dommages liés à un usage inapproprié de l'appareil.

AVANT LA PREMIÈRE UTILISATION

Dès réception de la marchandise, veuillez inspecter le colis et ouvrez-le afin de s'assurer qu'aucun élément ou composant du colis ne soit manquant. Si l'emballage est endommagé, prenez contact sous 3 jours avec la société de transport ainsi qu'avec votre distributeur et fournissez un maximum d'indications et photos des dégâts. Documentez les éventuels dégâts avec le plus de précision possible. Ne tenez jamais le colis à l'envers! Si vous devez transporter ou manipuler le colis, assurez-vous qu'il soit maintenu droit et de manière stable.

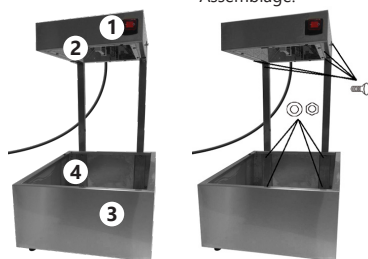
TRAITEMENT DES DÉCHETS

Veuillez garder l'emballage de l'appareil (carton, plastique, polystyrène) afin de pouvoir le renvoyer dans les meilleures conditions en cas de besoin.

MONTAGE DE L'APPAREIL INSTALLATION DE L'APPAREIL

La température ambiante, de la pièce où se trouve l'appareil, ne doit pas dépasser 45°C et l'humidité de l'air ne doit pas excéder 85%. L'appareil doit être positionné de manière à ce qu'une bonne circulation d'air soit garantie. Sur tous les côtés, une distance minimale d'un peu moins de 10 cm doit être maintenue entre l'appareil et son environnement. Maintenez l'appareil à distance de toute surface chaude. Utilisez l'appareil uniquement sur une surface plane, stable, propre, sèche, réfractaire (résistante à la chaleur et au feu), et en dehors de la portée des enfants et des personnes handicapées mentales. Placez l'appareil de manière à ce que la prise soit accessible à tout moment. Veillez à ce que l'alimentation en courant respecte les valeurs indiquées sur la plaque signalétique. Veuillez désassembler et nettoyer tous les éléments de l'appareil avant de l'utiliser une première fois.

COMMENT FONCTIONNE L'APPAREIL? – PRINCIPE DE BASE Assemblage:



1. Interrupteur ON/OFF
2. Éléments chauffants
3. Boîtier
4. Récipient GN

FONCTIONNEMENT

Branchez le pont thermique à l'alimentation électrique. Placez des aliments dans un récipient Gastro Norm. Allumez en appuyant sur la touche (1).

INDICATION! Soyez particulièrement prudent. Certains éléments peuvent devenir très chauds – Il y a un risque de brûlures.

INDICATION! Ne pas déposer les aliments dans le récipient GN à l'aide de couverts pointus ou en métal. Utiliser les ustensiles de cuisines appropriés pour mélanger.

TRANSPORT ET STOCKAGE

Si vous transportez cet appareil, veuillez-le protéger des secousses et des chutes. Ne posez rien sur la partie supérieure de l'appareil. Stockez-le dans un environnement sec et bien aéré, à l'abri des gaz corrosifs.

NETTOYAGE ET ENTRETIEN

- Après chaque utilisation et avant chaque nettoyage, débranchez l'appareil et laissez-le refroidir complètement.
- N'utilisez lors du nettoyage que des détergents doux sans substances corrosives.
- Après chaque nettoyage, laissez sécher soigneusement tous les éléments avant d'utiliser à nouveau l'appareil.
- Conservez l'appareil dans un endroit frais, sec, à l'abri de l'humidité et des rayons directs du soleil.

EXAMEN RÉGULIER DE L'APPAREIL

Contrôlez régulièrement le bon état des différents éléments de l'appareil. Si l'un d'entre eux est endommagé, l'appareil ne doit plus être utilisé. Adressez-vous immédiatement à votre vendeur pour faire réparer l'appareil. Que faire en cas de problème? Prenez contact avec votre vendeur et préparez les éléments suivants:

- Vos numéros de série et de facture (que vous trouverez sur la plaque signalétique)
- Le cas échéant, une photo de l'élément endommagé
- Plus vos descriptions seront précises, plus votre conseiller sera en mesure de comprendre le problème et de vous aider à le résoudre. Les formulations comme par exemple: „L'appareil ne chauffe pas“ peuvent conduire à des incompréhensions ou à des malentendus quant aux véritables problèmes.

ATTENTION: N'ouvrez jamais l'appareil sans l'accord préalable du service client. Cela pourrait rendre votre garantie caduque!



Leggere attentamente le istruzioni d'uso.



Non smaltire apparecchi elettrici insieme a rifiuti domestici.



Il dispositivo è conforme alla dichiarazione di conformità CE.



Attenzione! Superfici calde – Rischio di ustioni!



ATTENZIONE! Le immagini in questo manuale sono puramente dimostrative per cui i singoli dettagli possono differire dall'aspetto reale dell'apparecchio.

L'istruzione originale è la versione tedesca, le altre versioni sono traduzioni dalla lingua tedesca.

ISTRUZIONI PER L'USO NORME DI SICUREZZA

Norme di sicurezza generali per l'utilizzo di apparecchi elettrici:

Per minimizzare il rischio di lesioni a causa di incendi o scosse elettriche si prega di osservare alcune misure di sicurezza per l'utilizzo di questo dispositivo. Si prega di leggere attentamente questo manuale di istruzioni e assicurarsi di non aver alcun dubbio al riguardo. Conservare con cura e a portata di mano queste istruzioni in maniera tale da poterle consultare in seguito. Utilizzare sempre una fonte di energia con messa a terra dotata della tensione corretta (si prega di prendere visione delle istruzioni o dell'etichetta del prodotto). Se non si è sicuri delle norme di installazione far comprovare l'impianto da un tecnico qualificato. Non usare mai un cavo di alimentazione difettoso! Non aprire questo apparecchio in un ambiente umido o bagnato o con mani bagnate o umide. È necessario inoltre proteggere il dispositivo dalla luce diretta del sole. Utilizzare l'apparecchio solo in luoghi protetti, così che nessuno possa calpestare il cavo, inciamparvi e/o arrearvi danni. Garantire un'areazione sufficiente per favorire il raffreddamento dell'unità e impedire l'accumulo di calore. Estrarre la spina prima di pulire l'apparecchio e utilizzare un panno umido per la pulizia. Evitare l'uso di detersivi e assicurarsi che nessun liquido penetri nell'apparecchio o vi permanga. L'interno di questo apparecchio non contiene parti che richiedono manutenzione da parte dell'utente. Far eseguire i lavori di manutenzione, regolazione e riparazione a personale qualificato. Nel caso di intervento di terzi, la garanzia decade!

NORME DI SICUREZZA

1. Leggere attentamente questo manuale di istruzioni prima di azionare l'apparecchio! Osservare tutte le norme di sicurezza per evitare danni dovuti a uso improprio!
2. Conservare le istruzioni d'uso per un futuro utilizzo. Nel caso in cui il dispositivo venisse affidato a terzi, consegnare anche queste istruzioni d'uso.
3. Utilizzare l'apparecchio solo per lo scopo previsto e solo al chiuso.
4. Nel caso di un uso improprio o di manomissione, il produttore o il rivenditore non potrà essere ritenuto responsabile per eventuali danni.
5. Prima del primo utilizzo, si prega di verificare che il tipo di corrente e di tensione corrispondano alle caratteristiche riportate sull'etichetta del prodotto.

6. Questo dispositivo non è adatto per essere utilizzato da persone, bambini compresi, con ridotte capacità fisiche, sensoriali o mentali, così come da privi di adeguata esperienza e/o conoscenze. Si fa eccezione per coloro i quali siano sorvegliati da un responsabile qualificato che si prenda carico della loro sicurezza e abbia ricevuto istruzioni dettagliate al riguardo.
7. PERICOLO DI SCOSSA ELETTRICA! Non tentare di riparare l'apparecchio autonomamente. In caso di guasto far riparare il dispositivo da professionisti qualificati.
8. Controllare regolarmente la spina e il cavo di alimentazione. Se il cavo di alimentazione è danneggiato deve essere sostituito tramite il produttore, l'operatore del servizio clienti o chi possa farne le veci, al fine di evitare qualsiasi rischio.
9. Evitare di danneggiare il cavo di alimentazione: non piegarlo, attorcigliarlo o sfregarlo contro spigoli appuntiti, tenerlo lontano da superfici calde e fiamme libere.
10. ATTENZIONE: PERICOLO DI MORTE! Non immergere il dispositivo in acqua o altri liquidi durante la pulizia o la messa in funzione.
11. Non aprire in nessun caso l'alloggiamento.
12. Non disporre utensili da cucina, asciugamani, carta o simili sul dispositivo.
13. Per un utilizzo sicuro, l'alloggiamento del dispositivo deve essere messo a terra.

DETTAGLI TECNICI

Nome del prodotto	PONTE RISCALDATO
Modello	RCWB-500
Tensione nominale [V~]/ Frequenza [Hz]	230/50
Potenza nominale [W]	500
Dimensioni del contenitore [mm]	530x325x150
Dimensioni [mm]	340x565x580
Peso [kg]	7,7

INDICAZIONI D'USO

Il ponte riscaldato serve per mantenere gli alimenti caldi. Non utilizzarlo per:

- riscaldare liquidi o materiali infiammabili;
- riscaldare ambienti;
- asciugare oggetti bagnati (ad esempio capi di abbigliamento, scatole, ecc.).

L'operatore è responsabile di tutti i danni derivanti da un uso improprio.

PRIMA DEL PRIMO UTILIZZO

Controllare l'imballaggio del pacco al momento della consegna e aprirlo solo se risulta intatto. Se la confezione risulta danneggiata contattare entro 3 giorni la compagnia di trasporto e il rivenditore documentando i danni il più precisamente possibile. Si prega di non capovolgere la confezione! Nel caso in cui fosse necessario trasportare il pacco, mantenerlo diritto e stabile.

SMALTIMENTO DELL'IMBALLAGGIO

Si prega di conservare l'intero imballaggio (cartone, nastro

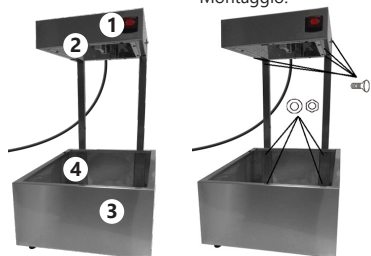
adesivo e polistirolo), nel caso in cui per problemi di funzionamento fosse necessario rispedire il prodotto al servizio clienti!

MONTAGGIO DELLA MACCHINA

La temperatura dell'ambiente non deve essere superiore ai 45°C e l'umidità dell'aria non deve superare l'85%. Posizionare il dispositivo in modo che sia garantita un'ottimale circolazione dell'aria. Garantire una distanza di almeno 10 cm tra il dispositivo e altri apparecchi o strutture circostanti. Tenere il dispositivo lontano da fonti di calore. Azionare l'apparecchio su una superficie piana, stabile, pulita, ignifuga e asciutta, nonché fuori dalla portata di bambini o portatori di disabilità. Posizionare il dispositivo in modo che la spina sia facilmente accessibile e non risulti ostruita. Assicurarsi che l'alimentazione corrisponda a quella indicata sul quadro tecnico del prodotto. Prima del primo utilizzo si consiglia di smontare tutti i componenti e pulirne le superfici!

COME FUNZIONA IL DISPOSITIVO? – PRINCIPIO DI BASE

Montaggio:



1. Interruttore ON/OFF
2. Elemento riscaldante
3. Alloggiamento
4. Contenitore GN

FUNZIONAMENTO

Collegare il ponte riscaldato alla corrente elettrica. Mettere il cibo in un contenitore gastronorm. Accenderlo con il tasto (1).

AVVERTENZA! Prestare attenzione: alcuni elementi possono essere caldi – pericolo di ustioni.

AVVERTENZA! Non porre il cibo all'interno del contenitore con posate appuntite o in metallo. Utilizzare degli utensili da cucina appropriati per mescolare.

TRASPORTO E STOCCAGGIO

Durante il trasporto evitare di esporre il dispositivo a scossoni o movimenti bruschi, nonché far sì che il pacco non venga posizionato sottosopra. Conservare in luogo ben ventilato con aria secca senza gas corrosivi.

PULIZIA E MANUTENZIONE

- Rimuovere la spina dalla corrente prima di effettuare la pulizia e dopo ogni uso e far raffreddare completamente l'apparecchio.
- Per pulire la superficie utilizzare solo detergenti senza ingredienti corrosivi.
- Dopo la pulizia, prima di riutilizzare l'apparecchio, asciugare tutte le parti.
- Tenere l'apparecchio in un luogo asciutto, fresco, protetto dall'umidità e dalla luce diretta del sole.

CONTROLLI REGOLARI DELLA MACCHINA

Verificare regolarmente che gli elementi dell'apparecchio non presentino danni. Nel caso in cui si riscontrassero danni, è severamente vietato qualsiasi impiego del dispositivo. Si prega di contattare il venditore di riferimento affinché vengano effettuate le modifiche necessarie.

Cosa fare in caso di problemi? Contattare il venditore e fornire i seguenti dati:

- Numero di fatturazione e numero di serie (dei quali l'ultimo si trova sulla targhetta del dispositivo).
- Se possibile fornire una foto del pezzo difettoso
- Provvedere a descrivere il problema riscontrato nel modo più preciso possibile in modo tale che il servizio clienti sia in grado di circoscrivere il problema e di risolverlo. Formulazioni come, per esempio, „l'unità non riscalda” possono essere ambigue o fuorvianti.

ATTENZIONE: Non aprire mai o smontare l'apparecchio senza l'autorizzazione del servizio clienti. Tale operazione senza esplicita autorizzazione fa decadere la garanzia a effetto immediato!



Por favor, lea detenidamente este manual de instrucciones.



Está prohibido tirar dispositivos eléctricos al contenedor de basura doméstico.



El dispositivo cumple con la declaración de conformidad CE



Atención! ¡Superficie caliente – riesgo de quemaduras!



¡NOTA! En este manual, se incluyen fotos ilustrativas que podrían no coincidir exactamente con la apariencia real del dispositivo.

El texto original se encuentra en la versión alemana. Los textos en otros idiomas son traducciones del alemán.

MANUAL DE INSTRUCCIONES

MEDIDAS DE SEGURIDAD

Medidas generales de seguridad para el uso de dispositivos eléctricos: Para reducir el riesgo de lesiones por quemadura o electrocución, le rogamos que tome siempre ciertas precauciones básicas de seguridad cuando utilice este aparato. Por favor, lea con detenimiento este manual de instrucciones y cerciórese de que no tiene dudas al respecto. Guarde cuidadosamente este manual con el producto para poder consultarlo cuando lo necesite. ¡Utilice siempre una conexión eléctrica con toma a tierra y con el voltaje adecuado (véase el manual o la placa de características del producto)! Si tiene dudas con respecto a dicha conexión, haga que un técnico cualificado la compruebe. ¡Nunca utilice un cable de corriente defectuoso! No abra este dispositivo en un entorno húmedo o mojado, y mucho menos con las manos húmedas. Además, debe proteger el dispositivo de la radiación solar directa. Ponga en marcha el equipo solamente en lugares seguros, donde nadie pueda pisar los cables, caerse sobre ellos o dañarlos. Asegúrese también de que la ventilación sea suficiente para garantizar la refrigeración del aparato y al mismo tiempo evitar la acumulación de calor. Desenchufe el dispositivo antes de limpiarlo y utilice solo un trapo húmedo para ello. Evite el uso de detergentes y tenga cuidado de que ningún líquido penetre y se estanque en el equipo. El interior de este equipo contiene piezas cuyo mantenimiento no debe ser efectuado por el usuario. Deje las tareas de mantenimiento y reparación al personal técnico cualificado. Cualquier intervención externa conllevará la extinción de la garantía.

MEDIDAS DE SEGURIDAD

1. ¡Lea detenidamente este manual de instrucciones antes de poner en marcha el dispositivo! ¡Respete todas las medidas de seguridad para evitar daños derivados de un uso inadecuado del equipo!
2. Conserve el manual de instrucciones para futuras consultas. Este manual debe ser entregado a toda persona que vaya a hacer uso del dispositivo.
3. Utilice el equipo solo para los fines previstos y únicamente en espacios interiores.
4. No nos hacemos responsables de los daños ocasionados por un uso indebido o un manejo incorrecto del dispositivo.
5. Antes de utilizarlo por primera vez, verifique que el tipo de corriente y el voltaje de la conexión que va a utilizar coinciden con los datos indicados en la placa de características del dispositivo.

6. Este aparato no debe ser utilizado por niños, ni tampoco por personas con capacidades físicas, sensoriales o mentales reducidas o con falta de experiencia y/o conocimiento, a menos que sean supervisadas por un responsable de su seguridad.
7. ¡PELIGRO DE ELECTROCUCIÓN! Nunca intente reparar el equipo usted mismo. En caso de avería, deje que lo repare únicamente personal técnico cualificado.
8. Examine regularmente el enchufe y el cable del adaptador. Si el cable estuviese deteriorado, deberá ser reemplazado por un técnico autorizado, a fin de evitar riesgos.
9. Absténgase de aplastar, doblar o rozar el cable, y manténgalo siempre alejado de fuego o superficies calientes.
10. ¡ATENCIÓN, PELIGRO DE MUERTE! Nunca sumerja el equipo en agua u otros líquidos durante su limpieza o funcionamiento.
11. No abra la carcasa del dispositivo bajo ninguna circunstancia.
12. No coloque utensilios de cocina, toallas, papel, etc. en el aparato.
13. Para que funcione de forma segura la carcasa del aparato debe estar conectada a tierra.

DATOS TÉCNICOS

Nombre del producto	LÁMPARA DE CALENTAMIENTO
Modelo	RCWB-500
Voltaje nominal [V~]/ Frecuencia [Hz]	230/50
Potencia nominal [W]	500
Medidas del envase [mm]	530x325x150
Medidas [mm]	340x565x580
Peso [kg]	7,7

ÁMBITO DE APLICACIÓN

El puente térmico se utiliza para mantener la comida caliente.

No utilice este producto para:

- calentar líquidos o materiales inflamables
- para calentar estancias
- para secar objetos húmedos (por ejemplo ropa, cartón, etc.)

El usuario es responsable de los daños derivados de un uso inadecuado del aparato.

ANTES DEL PRIMER USO

A la recepción de la mercancía, compruebe que el embalaje no está dañado y ábralo solamente si estuviera en buen estado. Si el embalaje estuviera dañado póngase en contacto con la empresa de transportes y con el distribuidor en un plazo máximo de 3 días, documentando los desperfectos de la manera más precisa posible. ¡No coloque el embalaje al revés! En caso de tener que volver a transportar el paquete, manténgalo derecho y estable.

ELIMINACIÓN DEL EMBALAJE

¡Rogamos mantenga el embalaje original (cartón, bridas de

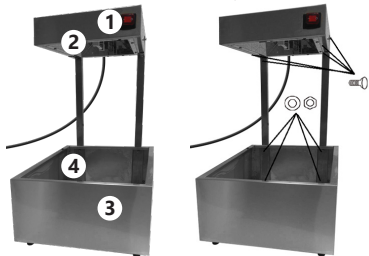
de plástico y poliestireno) para poder devolver el aparato lo mejor protegido posible, en caso de que fuera necesaria una reparación!

MONTAJE DE LA MÁQUINA

La temperatura ambiente no debe sobrepasar los 45°C y la humedad relativa no debe exceder del 85 %. El equipo debe situarse de forma que la correcta ventilación del mismo esté garantizada. Para ello hay que respetar una distancia lateral mínima de 10 cm. Mantenga el aparato alejado de superficies calientes. Póngalo en funcionamiento sobre una superficie plana, estable, limpia, resistente al fuego y seca, y siempre fuera del alcance de niños, así como de personas con capacidades mentales reducidas. Ubique el aparato de modo que el enchufe esté siempre accesible y donde nada pueda cubrirlo. Asegúrese de que las características del suministro eléctrico se corresponden con las indicaciones que aparecen en la placa características del artículo. Antes del primer uso, limpie todas las piezas del aparato.

¿CÓMO FUNCIONA EL APARATO? – PRINCIPIO BÁSICO

Composición:



1. Interruptor ON/OFF
2. Resistencia
3. Carcasa
4. Recipiente GN

UTILIZACIÓN

Conecte el aparato a la red eléctrica. Coloque los alimentos en un recipiente Gastro-Norm. Enciéndalo con la tecla (1). ¡ADVERTENCIA!: Preste especial atención. Algunos elementos pueden alcanzar altas temperaturas, lo que conlleva riesgo de quemaduras.

¡ADVERTENCIA!: No manipular los alimentos dentro del contenedor GN con utensilios afilados o fabricados en metal. Utilice los utensilios de cocina apropiados para mezclar.

TRANSPORTE Y ALMACENAJE

Para transportar la máquina, protéjala tanto de sacudidas como de caídas, y evite colocar objetos en la parte superior. Almacenar en un espacio bien ventilado, seco y lejos de gases corrosivos.

LIMPIEZA Y MANTENIMIENTO

- Después de cada uso y antes de su limpieza, desenchufe el aparato y deje que se enfríe completamente.
- Para limpiar la superficie, utilice solo productos que no contengan sustancias corrosivas.
- Después de cada limpieza, deje secar bien todas las piezas antes de volver a utilizar el aparato.

- Guarde el aparato en un lugar seco, fresco y protegido de la humedad y la radiación solar directa.

REVISIÓN PERIÓDICA DEL PRODUCTO

Compruebe regularmente si los componentes del aparato están deteriorados. Dado el caso, no continúe utilizando el aparato. Contacte de inmediato al vendedor para realizar la reparación correspondiente.

¿Qué hacer en caso de problemas? Póngase en contacto con el vendedor y prepare la siguiente información:

- Número de factura y número de serie (este último lo encontrará en la placa de características técnicas).
- En caso necesario, incluya una foto de la pieza defectuosa.
- El personal del servicio técnico podrá determinar mejor cuál es el problema cuanto más detallada sea la descripción. Expresiones del tipo „el aparato no calienta“ pueden dar lugar a malentendidos o tener múltiples significados.

ATENCIÓN: Nunca intente reparar o abrir el aparato sin consultar previamente con el servicio técnico. ¡Esto puede conllevar la extinción de la garantía!

NAMEPLATE TRANSLATIONS

1 Manufacturer expondo Polska sp. z o.o. sp. k. ul. Nowy Kisielin-Innowacyjna 7, 66-002 Zielona Góra		
2 Product name	Food Warmer	
3 Model	RCWB-500	
4 Power	500W	
5 Voltage	230V~	
6 Frequency	50Hz	
7 Production year		
8 Serial No.		
expondo.com		

	1	2	3	4
DE	Hersteller	Produktname	Modell	Leistung
EN	Manufacturer	Product Name	Model	Power
PL	Producent	Nazwa produktu	Model	Moc
CZ	Výrobce	Název výrobku	Model	Jmenovitý výkon
FR	Fabricant	Nom du produit	Modèle	Puissance
IT	Produttore	Nome del prodotto	Modello	Potenza
ES	Fabricante	Nombre del producto	Modelo	Potencia
	5	6	7	8
DE	Spannung	Frequenz	Produktionsjahr	Ordnungsnummer
EN	Voltage	Frequency	Production Year	Serial No.
PL	Napięcie	Częstotliwość	Rok produkcji	Numer serii
CZ	Jmenovitě napájecí napětí	Frekvence	Rok výroby	Sériové číslo
FR	Tension	Fréquence	Année de production	Numéro de serie
IT	Tensione	Frequenza	Anno di produzione	Numero di serie
ES	Voltaje	Frecuencia	Año de producción	Número de serie



Umwelt – und Entsorgungshinweise

Hersteller an Verbraucher

Sehr geehrte Damen und Herren,

gebrauchte Elektro – und Elektronikgeräte dürfen gemäß europäischer Vorgaben **[1]** nicht zum unsortierten Siedlungsabfall gegeben werden, sondern müssen getrennt erfasst werden. Das Symbol der Abfalltonne auf Rädern weist auf die Notwendigkeit der getrennten Sammlung hin. Helfen auch Sie mit beim Umweltschutz. Sorgen Sie dafür, dieses Gerät, wenn Sie es nicht mehr weiter nutzen wollen, in die hierfür vorgesehenen Systeme der Getrenntsammlung zu geben.



In Deutschland sind Sie gesetzlich **[2]** verpflichtet, ein Altgerät einer vom unsortierten Siedlungsabfall getrennten Erfassung zuzuführen. Die öffentlich – rechtlichen Entsorgungsträger (Kommunen) haben hierzu Sammelstellen eingerichtet, an denen Altgeräte aus privaten Haushalten ihres Gebietes für Sie kostenfrei entgegengenommen werden. Möglicherweise holen die rechtlichen Entsorgungsträger die Altgeräte auch bei den privaten Haushalten ab.

Bitte informieren Sie sich über Ihren lokalen Abfallkalender oder bei Ihrer Stadt – oder Gemeindeverwaltung über die in Ihrem Gebiet zur Verfügung stehenden Möglichkeiten der Rückgabe oder Sammlung von Altgeräten.

[1] RICHTLINIE 2002/96/EG DES EUROPÄISCHEN PARLAMENTS UND DES RATES
ÜBER ELEKTRO – UND ELEKTRONIK – ALTGERÄTE

[2] Gesetz über das Inverkehrbringen, die Rücknahme und die umweltverträgliche Entsorgung
von Elektro – und Elektronikgeräten (Elektro – und Elektronikgerätegesetz – ElektroG).

Utylizacja produktu

Produkty elektryczne i elektroniczne po zakończeniu okresu eksploatacji wymagają segregacji i oddania ich do wyznaczonego punktu odbioru. Nie wolno wyrzucać produktów elektrycznych razem z odpadami gospodarstwa domowego. Zgodnie z dyrektywą WEEE 2012/19/UE obowiązującą w Unii Europejskiej, urządzenia elektryczne i elektroniczne wymagają segregacji i utylizacji w wyznaczonych miejscach. Dbając o prawidłową utylizację, przyczyniasz się do ochrony zasobów naturalnych i zmniejszasz negatywny wpływ oddziaływania na środowisko, człowieka i otoczenie. Zgodnie z krajowym prawodawstwem, nieprawidłowe usuwanie odpadów elektrycznych i elektronicznych może być karane!

For the disposal of the device please consider and act according to the national and local rules and regulations.

CONTACT

expondo Polska sp. z o.o. sp. k.

ul. Nowy Kisielin-Innowacyjna 7
66-002 Zielona Góra | Poland, EU

e-mail: info@expondo.com